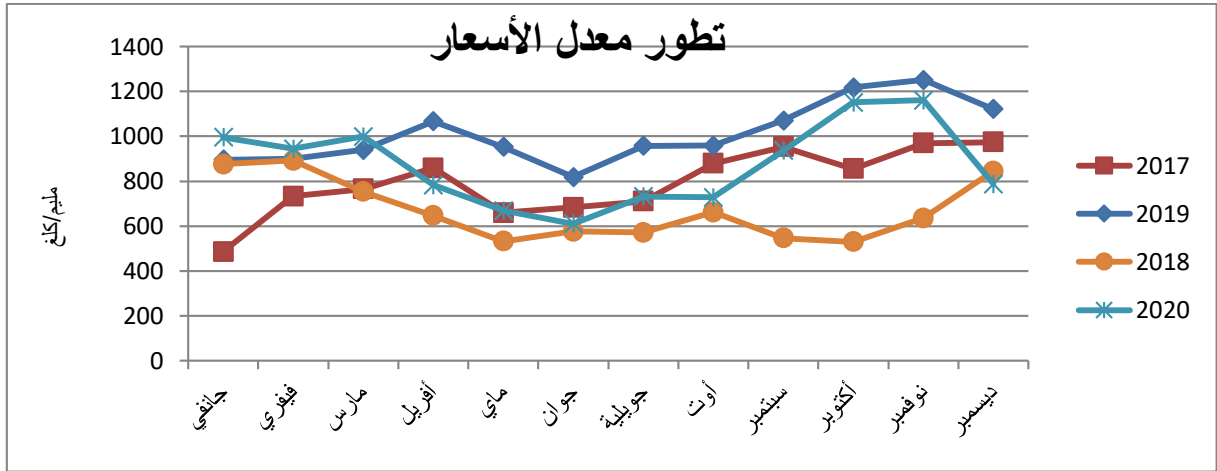


تطور الأسعار بالسوق ذات المصلحة الوطنية ببئر القصة

2020-2017

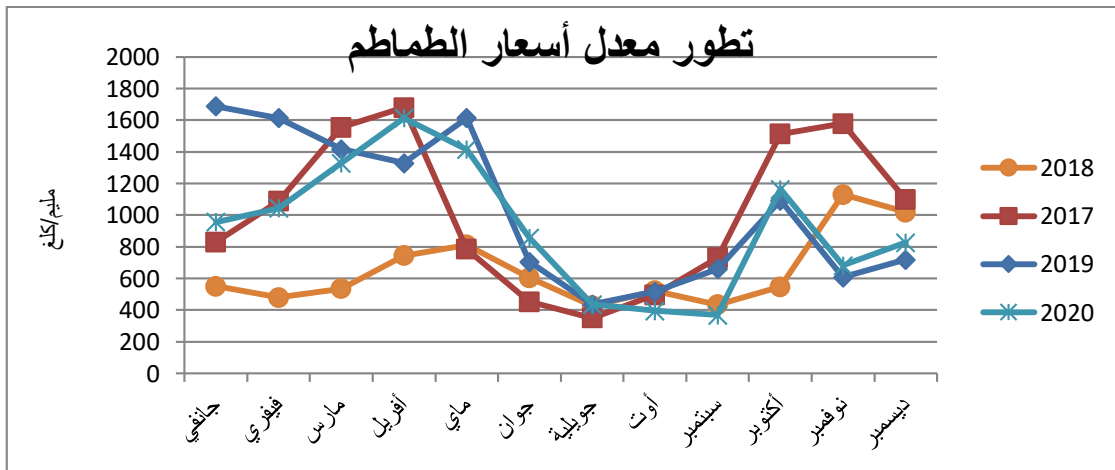
البطاطا



2020	2019	2018	2017	البطاطا الفصلية
682,2	903,6	600,3	750,5	معدل الأسعار (Moyenne pondérée) (جوان-جويلية-أوت)
-24,5%	50,5%	-20,0%	-	نسبة التطور

المصدر: الشركة التونسية لأسواق الجملة.

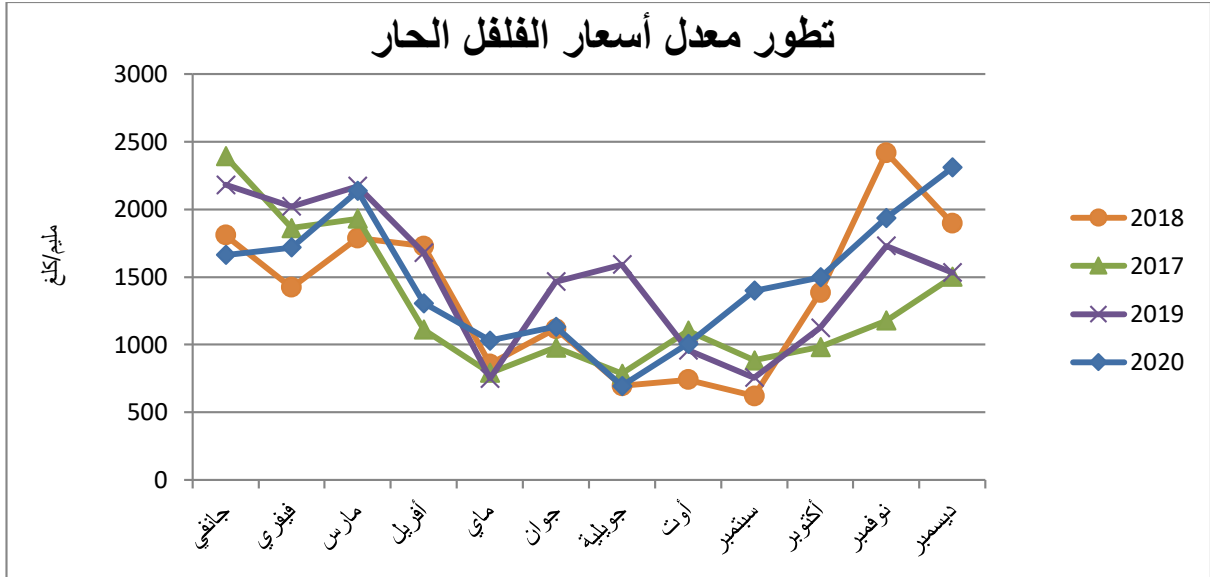
الطماطم



2020	2019	2018	2017	الطماطم الفصلية
582,7	548,6	518,0	427,5	معدل الأسعار (Moyenne pondérée) (جوان-جويلية-أوت)
6,2%	5,9%	21,2%	-	نسبة التطور

المصدر: الشركة التونسية لأسواق الجملة.

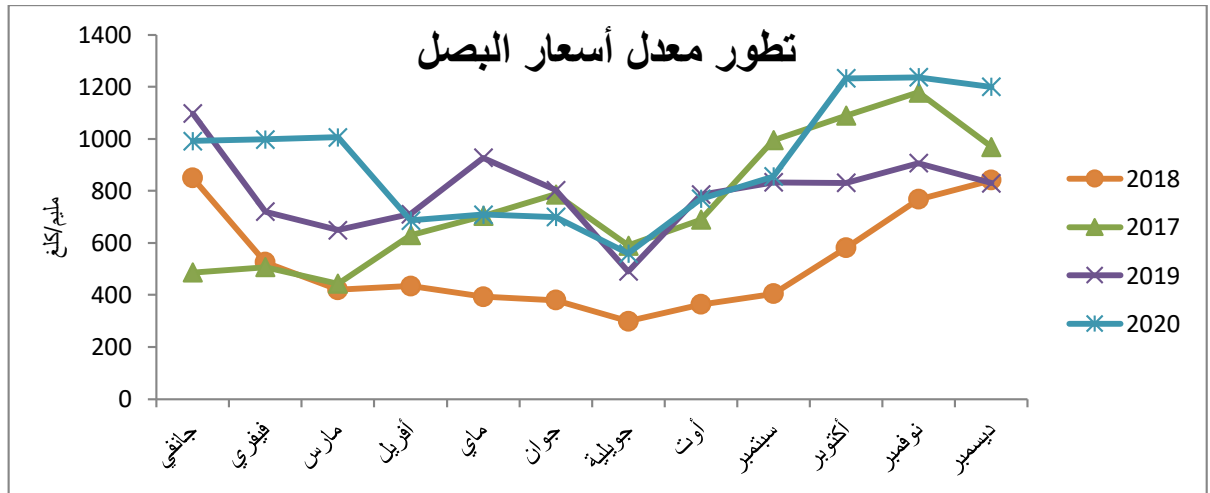
الفلفل الحار



2020	2019	2018	2017	الفلفل الحار الفصلي
945,0	1353,8	855,7	945,4	معدل الأسعار (Moyenne pondérée) (جوان-جويلية-أوت)
-30,2%	58,2%	-9,5%	-	نسبة التطور

المصدر: الشركة التونسية لأسواق الجملة.

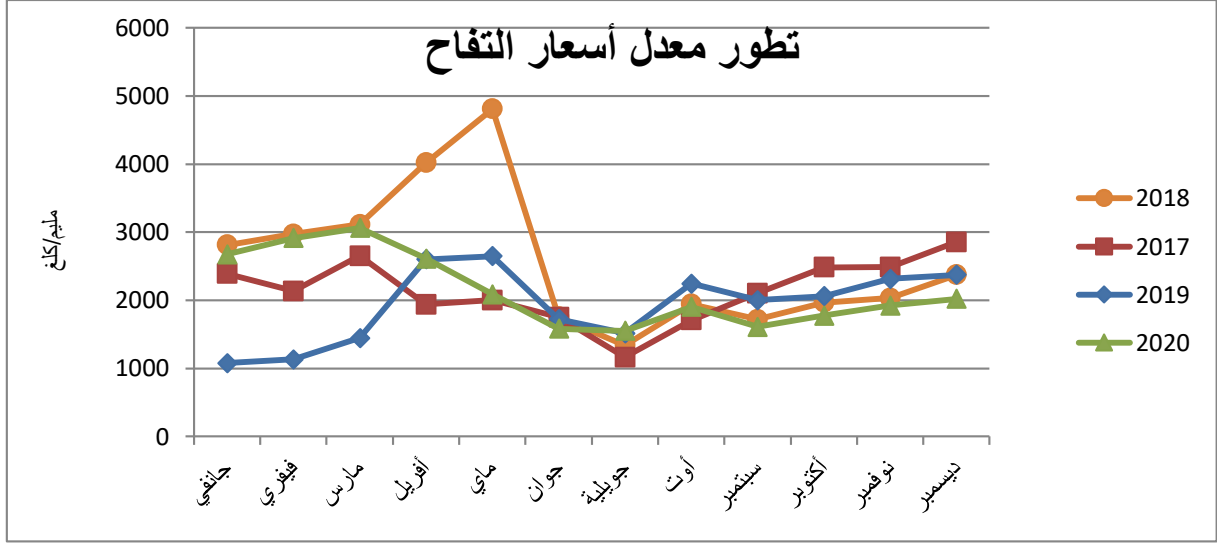
البصل



2020	2019	2018	2017	البصل
671,8	689,0	346,7	681,2	معدل الأسعار (Moyenne pondérée) (جوان-جويلية-أوت)
-2,5%	98,7%	-49,1%	-	نسبة التطور

المصدر: الشركة التونسية لأسواق الجملة.

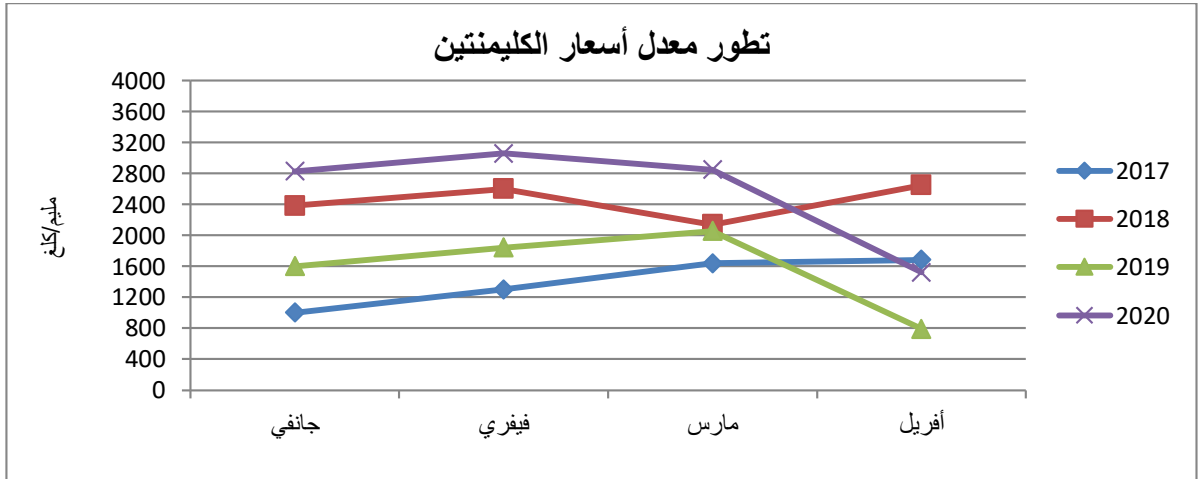
التفاح



التفاح	2020	2019	2018	2017	معدل الأسعار (Moyenne pondérée)
معدل الأسعار	1551,0	1514,0	1341,0	1163,0	
نسبة التطور	2,4%	12,9%	15,3%	-	

المصدر: الشركة التونسية لأسواق الجملة.

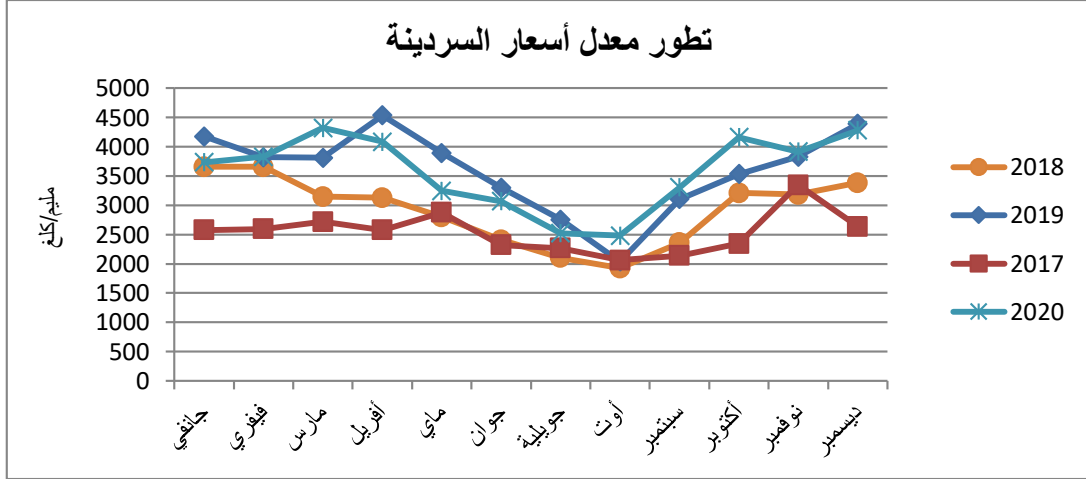
الكليمنتين



الكليمنتين	2020	2019	2018	2017	معدل الأسعار
معدل الأسعار	2510,3	1543,6	2504,8	1339,4	
نسبة التطور	62,6%	-38,4%	87,0%		

المصدر: الشركة التونسية لأسواق الجملة.

السردينة



2020	2019	2018	2017	السردينة
3393,8	3458,5	2802,3	2472,1	معدل الأسعار (Moyenne pondérée)
-1,9%	23,4%	13,4%	-	نسبة التطور

المصدر: الشركة التونسية لأسواق الجملة.