الخضر

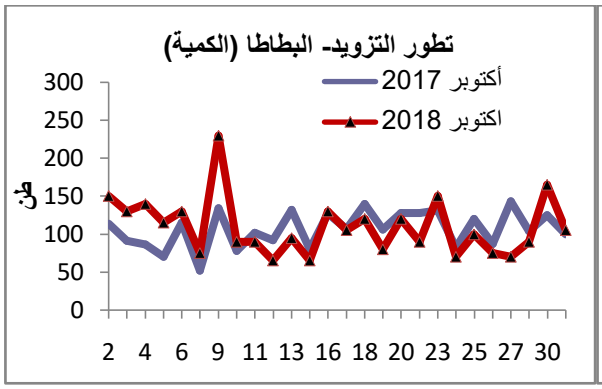
تطور التزويد- البطاطا (الكمية)
أكتوبر 2017
اكتوبر 2018
طن
300
250
200
150
100
50
0
2 4 6 9 11 13 16 18 20 23 25 27 30

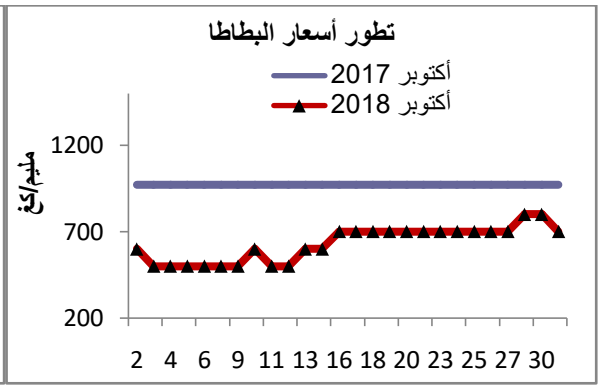
تطور أسعار البطاطا
أكتوبر 2017
أكتوبر 2018
مليم/كغ
1200
700
200
2 4 6 9 11 13 16 18 20 23 25 27 30

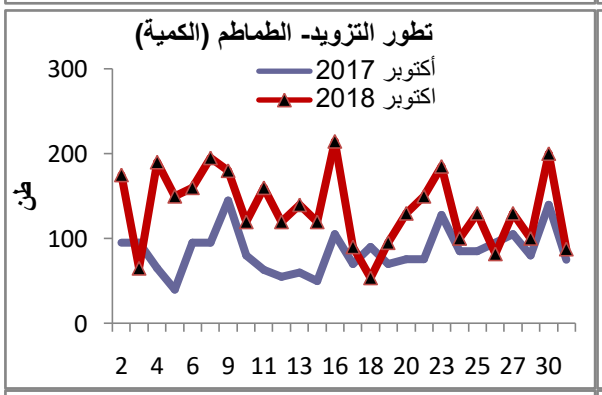
تطور التزويد- الطماطم (الكمية)
أكتوبر 2017
اكتوبر 2018
طن
300
200
100
0
2 4 6 9 11 13 16 18 20 23 25 27 30

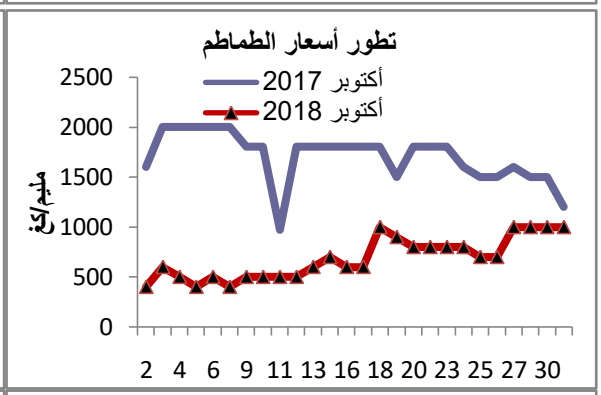
تطور أسعار الطماطم
أكتوبر 2017
أكتوبر 2018
مليم/كغ
2500
2000
1500
1000
500
0
2 4 6 9 11 13 16 18 20 23 25 27 30

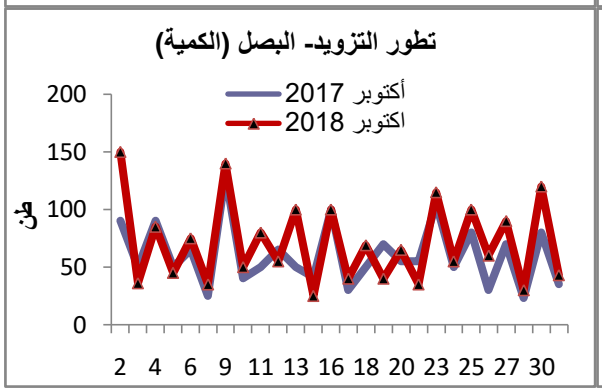
تطور التزويد- البصل (الكمية)
أكتوبر 2017
اكتوبر 2018
طن
200
150
100
50
0
2 4 6 9 11 13 16 18 20 23 25 27 30

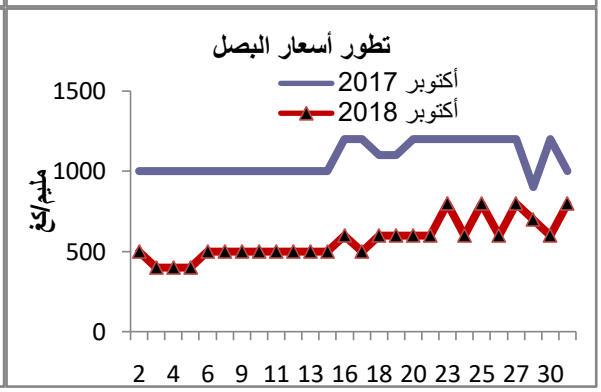
تطور أسعار البصل
أكتوبر 2017
أكتوبر 2018
مليم/كغ
1500
1000
500
0
2 4 6 9 11 13 16 18 20 23 25 27 30

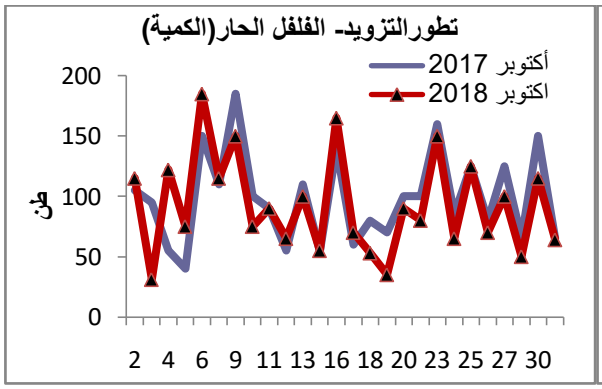
تطورالتزويد- الفلفل الحار(الكمية)
أكتوبر 2017
اكتوبر 2018
طن
200
150
100
50
0
2 4 6 9 11 13 16 18 20 23 25 27 30

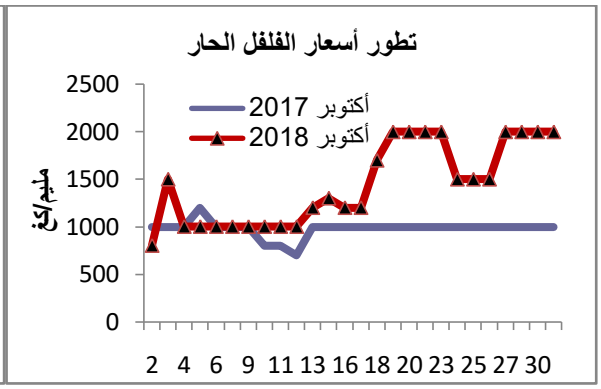
تطور أسعار الفلفل الحار
أكتوبر 2017
أكتوبر 2018
مليم/كغ
2500
2000
1500
1000
500
0
2 4 6 9 11 13 16 18 20 23 25 27 30

الغلال

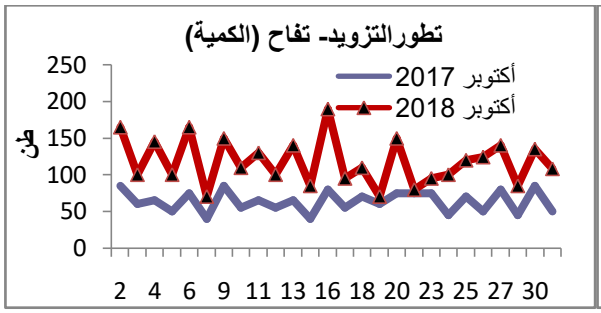
تطورالتزويد- تفاح (الكمية)
أكتوبر 2017
أكتوبر 2018
طن
250
200
150
100
50
0
2 4 6 9 11 13 16 18 20 23 25 27 30

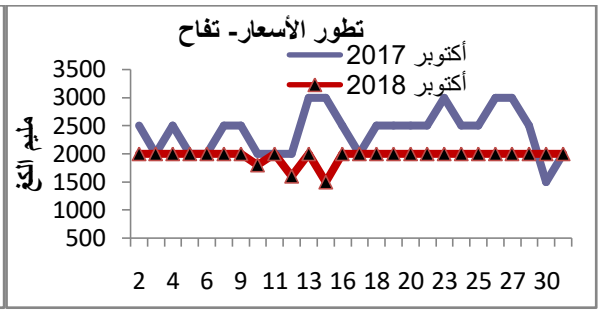
تطور الأسعار- تفاح
أكتوبر 2017
أكتوبر 2018
مليم الكغ
3500
3000
2500
2000
1500
1000
500
2 4 6 9 11 13 16 18 20 23 25 27 30

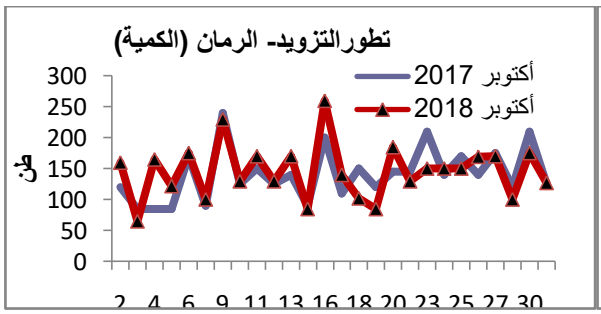
تطورالتزويد- الرمان (الكمية)
أكتوبر 2017
أكتوبر 2018
طن
300
250
200
150
100
50
0

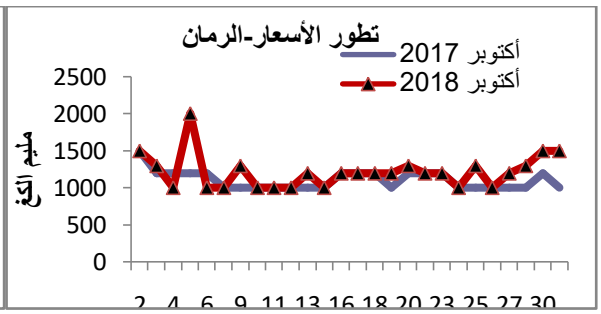
تطور الأسعار-الرمان
أكتوبر 2017
أكتوبر 2018
مليم الكغ
2500
2000
1500
1000
500
0

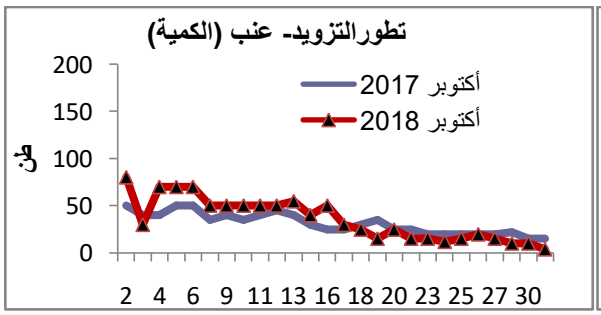
تطورالتزويد- عنب (الكمية)
أكتوبر 2017
أكتوبر 2018
طن
200
150
100
50
0
2 4 6 9 11 13 16 18 20 23 25 27 30

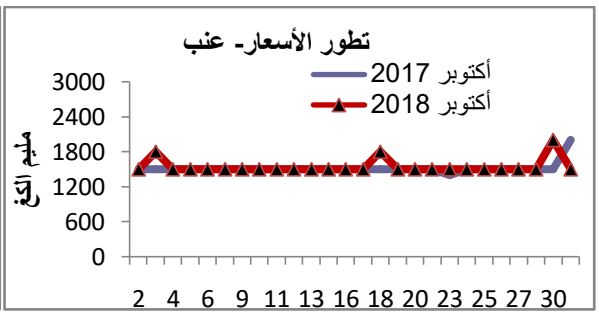
تطور الأسعار- عنب
أكتوبر 2017
أكتوبر 2018
مليم الكغ
3000
2400
1800
1200
600
0
2 4 6 9 11 13 16 18 20 23 25 27 30

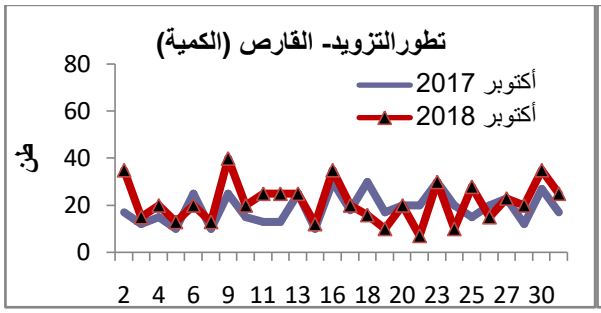
تطورالتزويد- القارص (الكمية)
أكتوبر 2017
أكتوبر 2018
طن
80
60
40
20
0
2 4 6 9 11 13 16 18 20 23 25 27 30

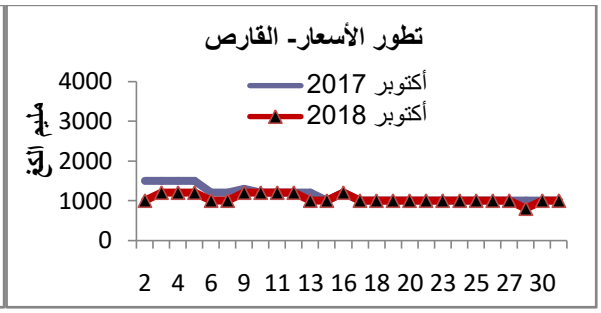
تطور الأسعار- القارص
أكتوبر 2017
أكتوبر 2018
مليم الكغ
4000
3000
2000
1000
0
2 4 6 9 11 13 16 18 20 23 25 27 30

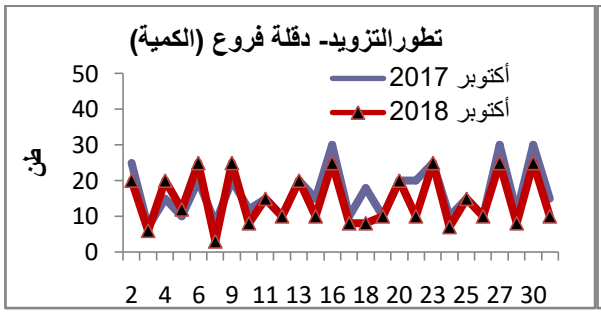
تطورالتزويد- دقلة فروع (الكمية)
أكتوبر 2017
أكتوبر 2018
طن
50
40
30
20
10
0
2 4 6 9 11 13 16 18 20 23 25 27 30

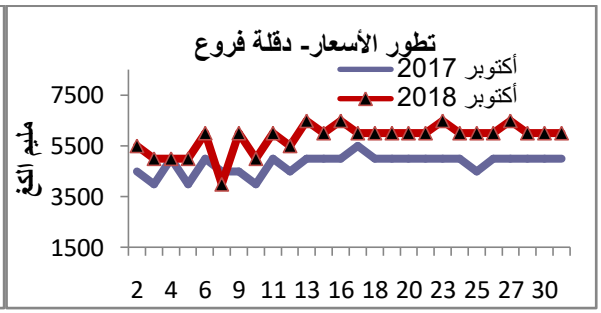
تطور الأسعار- دقلة فروع
أكتوبر 2017
أكتوبر 2018
مليم الكغ
7500
5500
3500
1500
2 4 6 9 11 13 16 18 20 23 25 27 30

الأسماك

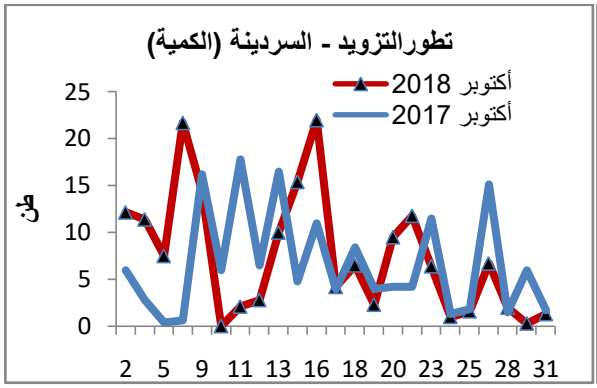
تطورالتزويد - السردينة (الكمية)
أكتوبر 2018
أكتوبر 2017
طن
25
20
15
10
5
0
2 5 9 11 13 16 18 20 23 25 28 31

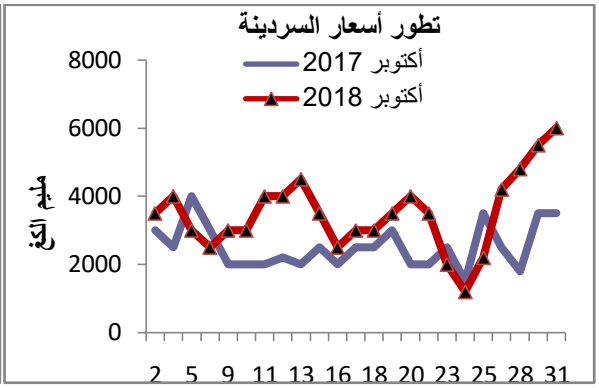
تطور أسعار السردينة
أكتوبر 2017
أكتوبر 2018
مليم الكغ
8000
6000
4000
2000
0
2 5 9 11 13 16 18 20 23 25 28 31

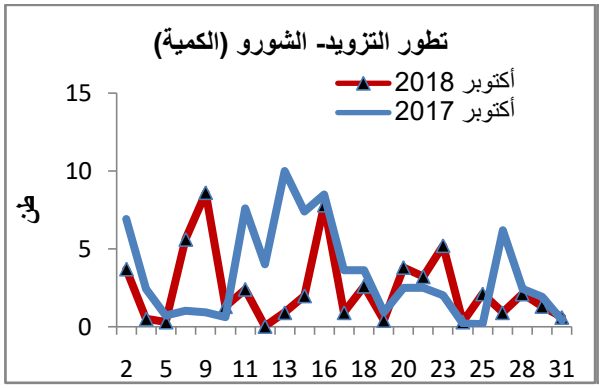
تطور التزويد- الشورو (الكمية)
أكتوبر 2018
أكتوبر 2017
طن
15
10
5
0
2 5 9 11 13 16 18 20 23 25 28 31

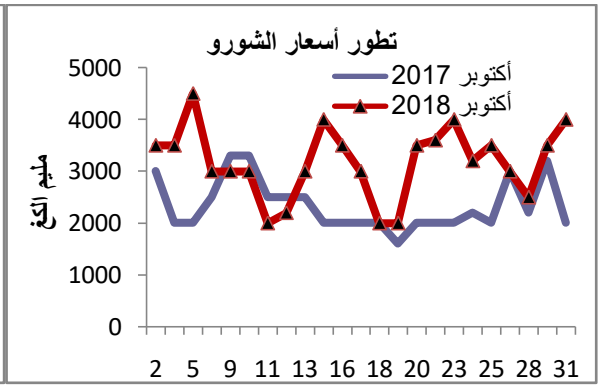
تطور أسعار الشورو
أكتوبر 2017
أكتوبر 2018
مليم الكغ
5000
4000
3000
2000
1000
0
2 5 9 11 13 16 18 20 23 25 28 31

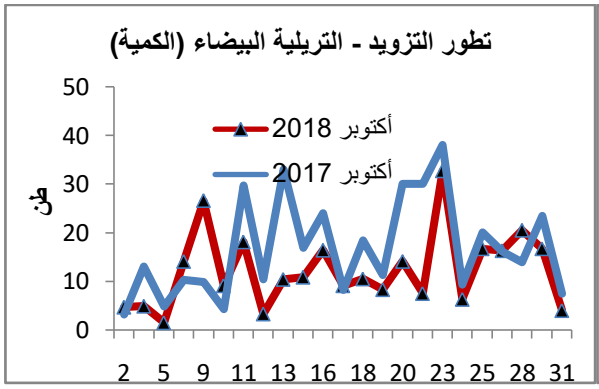
تطور التزويد - التريلية البيضاء (الكمية)
أكتوبر 2018
أكتوبر 2017
طن
50
40
30
20
10
0
2 5 9 11 13 16 18 20 23 25 28 31

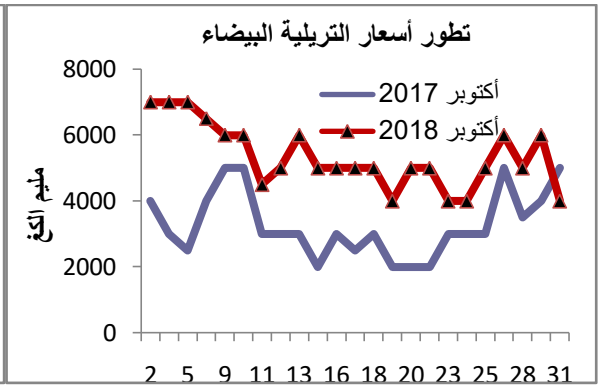
تطور أسعار التريلية البيضاء
أكتوبر 2017
أكتوبر 2018
مليم الكغ
8000
6000
4000
2000
0
2 5 9 11 13 16 18 20 23 25 28 31