

## Suivi des exportations de l'huile d'olive tunisienne<sup>1</sup> : Novembre 2025 - Avril 2026

Le suivi des exportations de l'huile d'olive tunisienne au cours des six premiers mois de la campagne 2025/2026 montre que les quantités exportées ont atteint 295,4 mille tonnes contre 180,2 mille tonnes au cours de la même période de la campagne précédente d'où une hausse de 63,9%.

La quantité de l'huile d'olive conditionnées représente seulement 12,5%, le reste est exporté en vrac (87,5%). On note ainsi une hausse de la part du conditionnée par rapport à la campagne précédente (2024/2025) où elle était de 11,9%.

Par ailleurs, la catégorie extra vierge représente à elle seule 83,5% du volume total exporté.

En terme de valeur, la recette des exportations enregistrée durant les six premiers mois de la campagne 2025/2026 est de 3643,8 MD contre 2442,4 MD durant la même période de la campagne précédente d'où une hausse de 49,2%. Sachant que seulement 16,7% de la recette proviennent des exportations de l'huile d'olive conditionnées.

En avril 2026, le prix moyen de l'huile d'olive a chuté de 8,0% par rapport à la même période de la campagne précédente, passant de 13,77 DT/kg à 12,67 DT/kg. Selon les catégories, les prix varient entre 8,81 DT/kg et 16,55 DT/kg.

Comme toujours, c'est le marché européen (UE) qui en détient la plus grande part avec 56,5% du volume des exportations, viennent ensuite l'Amérique du Nord (23,2%), l'Asie (12,1%) et l'Afrique avec seulement 4,5%.

Le 1<sup>er</sup> pays importateur de l'huile d'olive tunisienne est l'Espagne avec une part de 32,3% des quantités exportées durant les six premiers mois de la campagne, suivi par l'Italie (19,6%) et l'USA (19,0%).

Concernant les exportations d'huile d'olive biologique, au cours des six premiers mois de la campagne 2025/2026, le volume des exportations a atteint 37,9 mille tonnes d'une valeur d'environ 497,7 MD. Néanmoins, la part de l'huile d'olive biologique conditionnée n'a pas dépassé les 5,7% du total du volume de l'huile d'olive biologique exporté.

Quant au prix, la moyenne du prix de l'huile d'olive biologique atteint est de 13,12 DT/kg variant entre 12,94 DT/kg pour le vrac et 16,15 DT/kg pour le conditionnée.

Le 1<sup>er</sup> pays importateur de l'huile d'olive biologique tunisienne est l'Italie avec une part de 38% des quantités exportées durant les six premiers mois de la campagne 2025/2026, suivi par l'USA (25%), l'Espagne (24%) et la France (8%).

Sources : Calcul de l'ONAGRI d'après les données de la douane tunisienne et la DGAB.

شهدت صادرات زيت الزيتون خلال السنة الأشهر الأولى من موسم 2026/2025 ارتفاعا للكميات المصدرة (63,9%) مقارنة بنفس الفترة من الموسم الفارط (2025/2024)، حيث بلغت 295,4 ألف طن و87,5% منها سائب و12,5% معلب.

سجل أيضا ارتفاع في قيمة الصادرات بنسبة 49,2% إذ قدرت بـ 3643,8 مليون دينار موزعة على النحو التالي: 83,3% عائدات صادرات زيت الزيتون السائب مقابل 16,7% فقط متأتية من صادرات زيت الزيتون المعلب.

فيما يتعلق بمعدل سعر زيت الزيتون عند التصدير فقد تراجع بنسبة 8,02% خلال شهر أبريل 2026 مقارنة بنفس الشهر من السنة الفارطة.

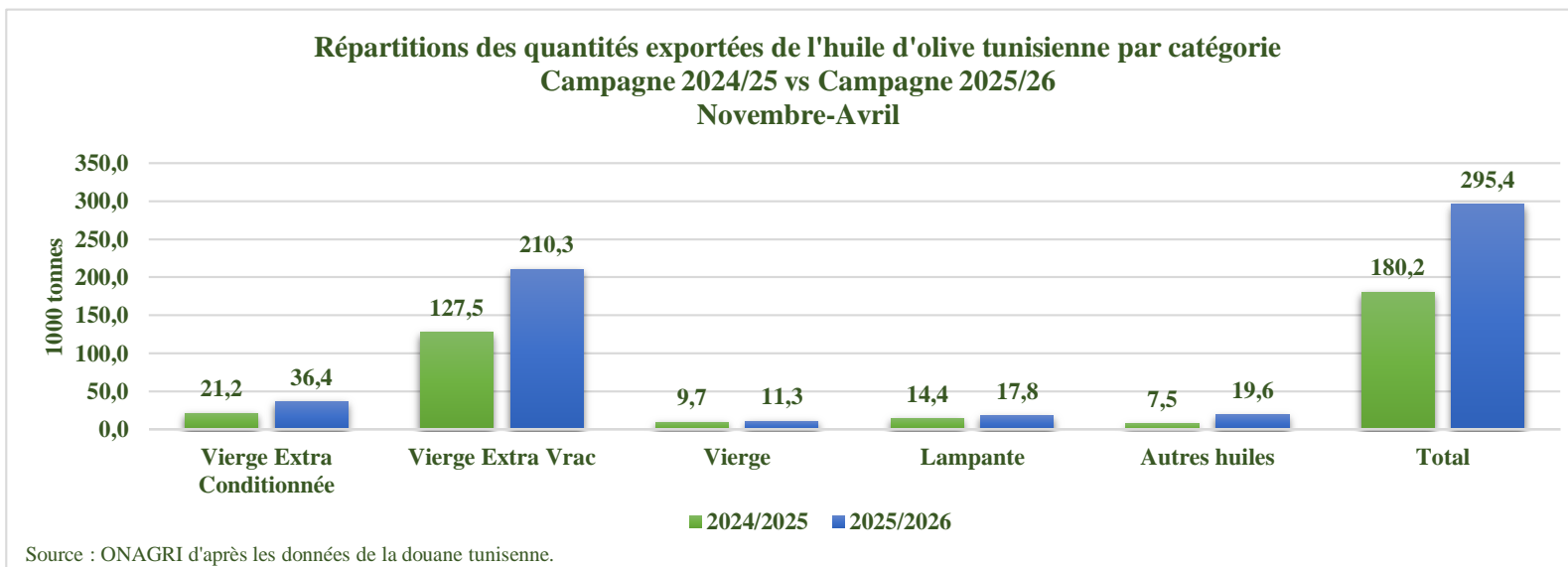
فيما يخص صادرات زيت الزيتون البيولوجي، فقد بلغ حجمها 37,9 ألف طن بقيمة تقارب 497,7 مليون دينار خلال الأشهر الستة الأولى من موسم 2026/2025.

<sup>1</sup> Huile d'olive (code NGP 1509).

**Exportations de l'huile d'olive tunisienne  
(Novembre 2025-Avril 2026)**

	Volume (1000 tonnes)	Valeur (MDT)	Prix moyen (DT/Kg)	Part en volume (%)
<b>HO Vrac</b>	258,4	3035,0	11,75	87,5
<b>HO Conditionnée</b>	37,0	608,8	16,45	12,5
<b>Total</b>	<b>295,4</b>	<b>3643,8</b>	<b>12,33</b>	<b>100</b>

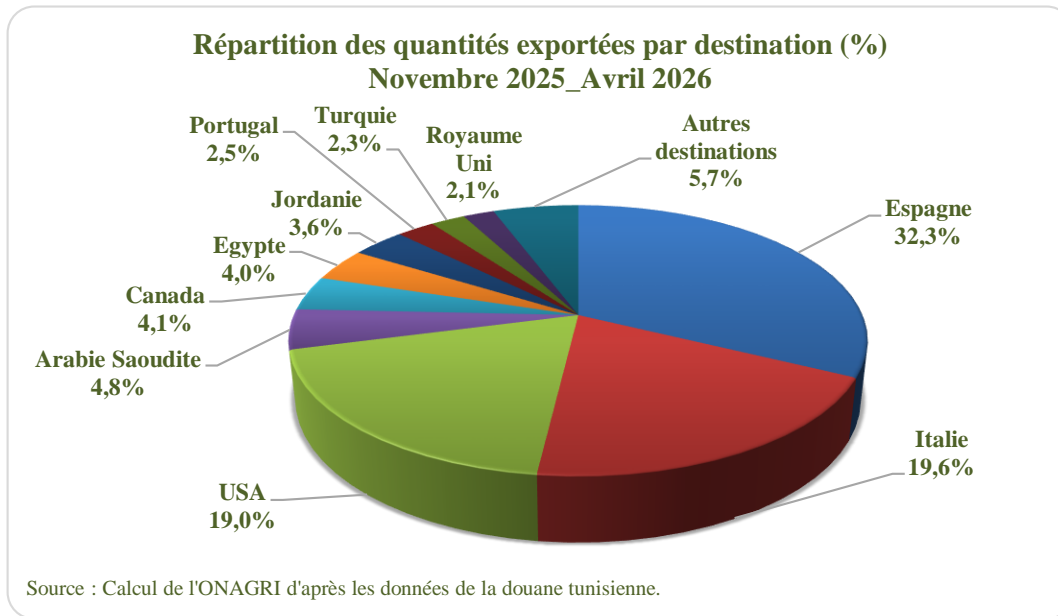
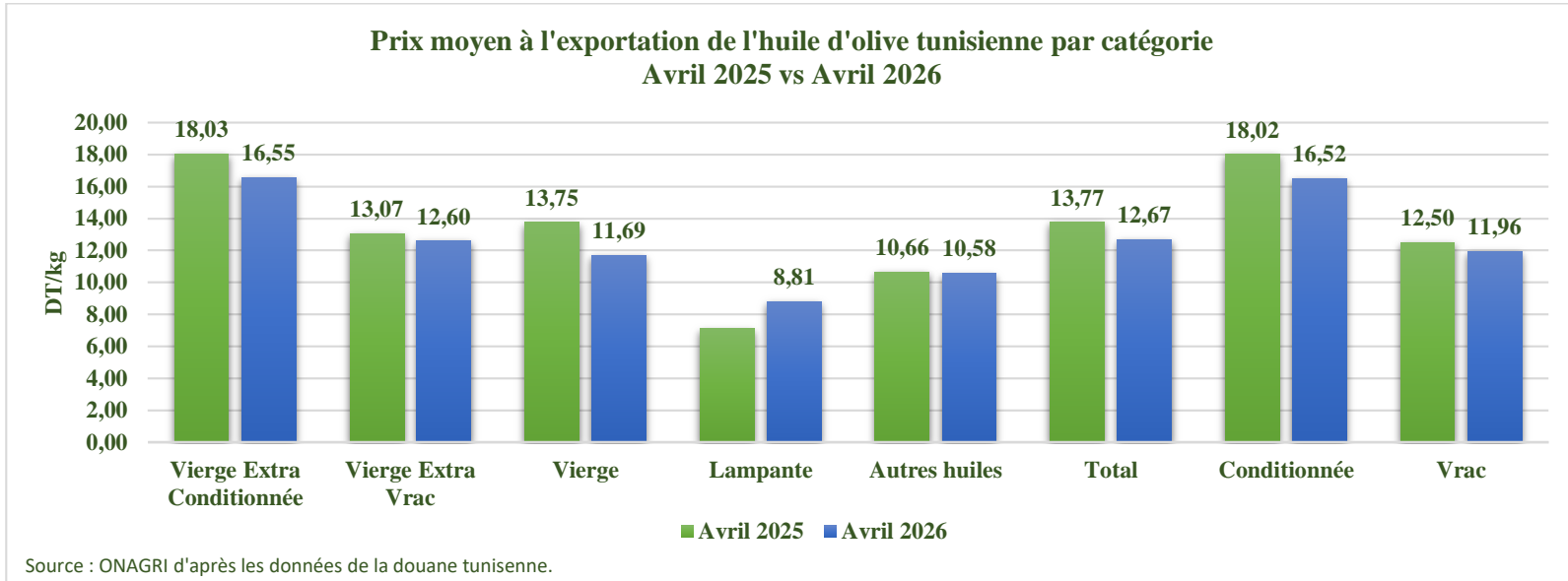
Source : ONAGRI d'après les données de la douane tunisienne.



**Exportations de l'huile d'olive tunisienne par catégorie  
(Novembre 2025-Avril 2026)**

	Volume (1000 tonnes)	Valeur (MDT)	Prix moyen (DT/Kg)	Part en volume (%)
<b>Vierge Extra</b>	246,7	3154,3	12,79	83,5
<b>Vierge</b>	11,3	127,9	11,30	3,8
<b>Lampante</b>	17,8	158,1	8,87	6,0
<b>Autres huiles</b>	19,6	203,5	10,40	6,6
<b>Total</b>	<b>295,4</b>	<b>3643,8</b>	<b>12,33</b>	<b>100</b>

Source : ONAGRI d'après les données de la douane tunisienne.



### Exportations de l'huile d'olive biologique tunisienne (Novembre 2025-Avril 2026)

	Volume (1000 tonnes)	Valeur (MDT)	Prix moyen (DT/Kg)	Part en volume (%)
<b>HO BIO Conditionnée</b>	2,2	34,9	16,15	5,7
<b>HO BIO Vrac</b>	35,8	462,82	12,94	94,3
<b>Total</b>	<b>37,9</b>	<b>497,7</b>	<b>13,12</b>	<b>100</b>

Source : ONAGRI d'après les données de la DGAB.