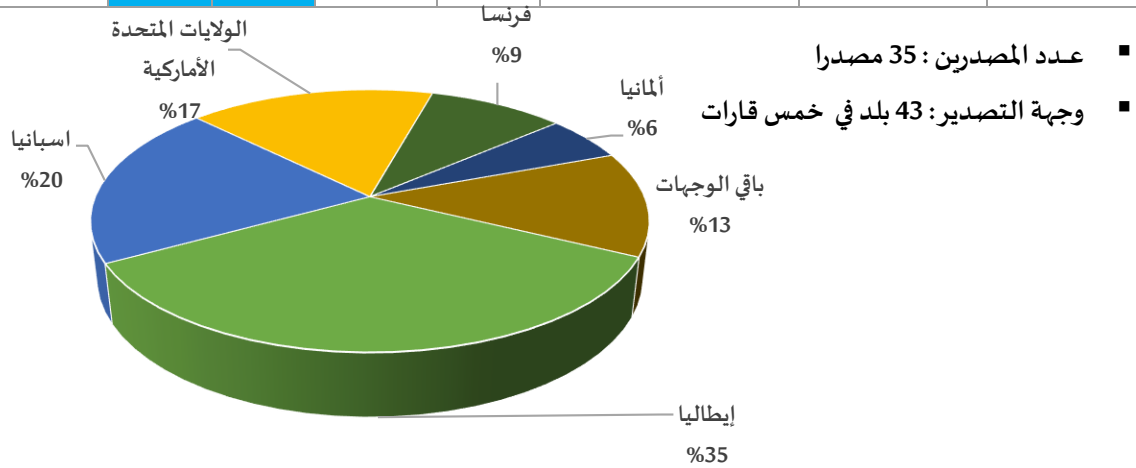


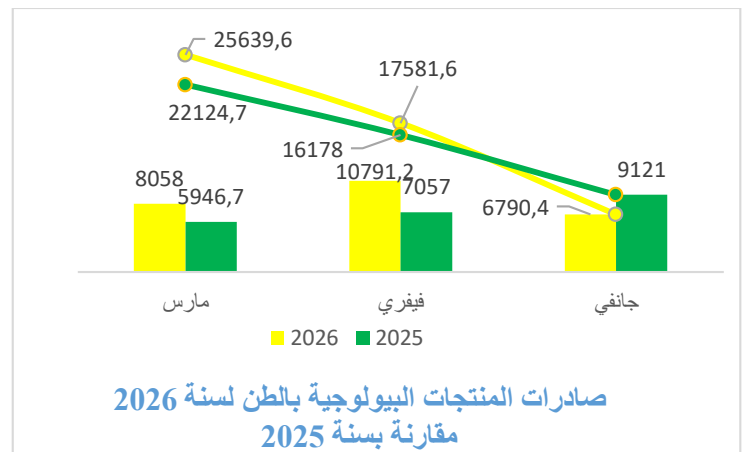
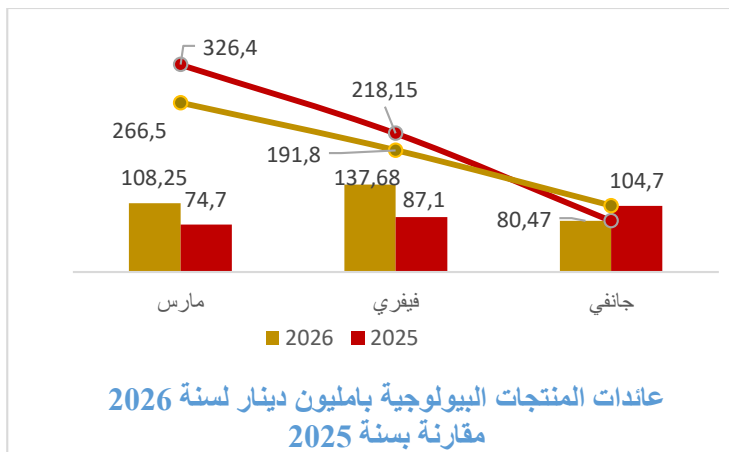


بطاقة عدد 01 : مؤشرات صادرات المنتجات البيولوجية التونسية
من 01 جانفي إلى 31 مارس 2026

المنتجات الغذائية	الكمية بالطن	القيمة بالمليون دينار	نسبة العائدات		نسبة التطور	
			عائدات	صادرات	عائدات	صادرات
زيت زيتون	22806	287	%87.9	%88.9	+%18.7	+%18
منتجات التمور	2773.7	39	%11.9	%10.8	+%63.2	+%3.3
المنتجات المتنوعة	59.9	0.4	%0.2	%0.3	-%50	-%46
المجموع	25639.6	326.4	-	-	+%22.4	+%15.9



وجهات تصدير المنتجات البيولوجية التونسية لسنة 2026



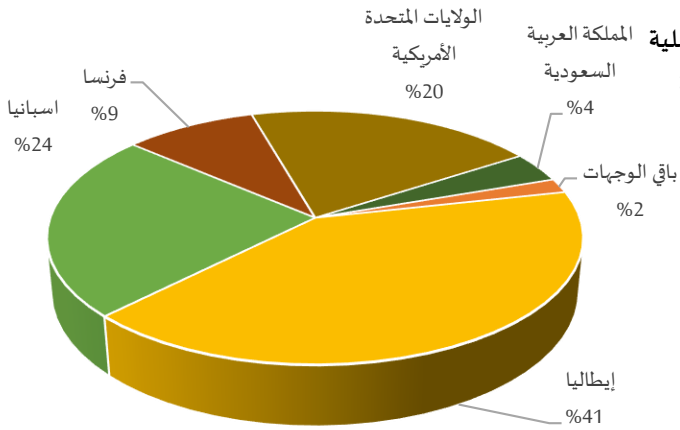
إعداد: محمد أيوب الشباح



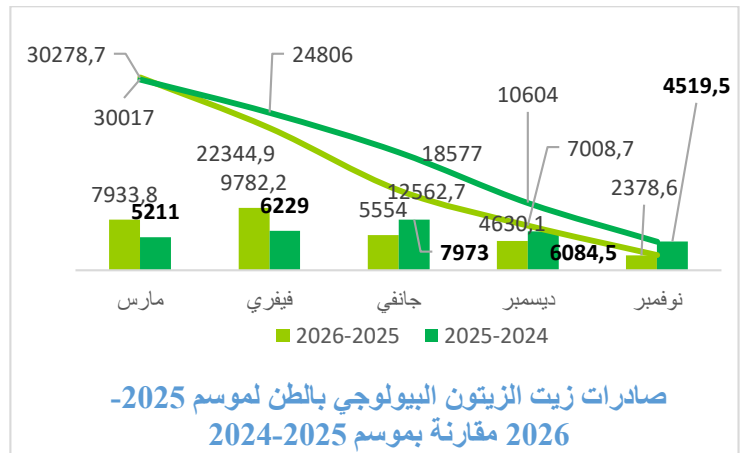
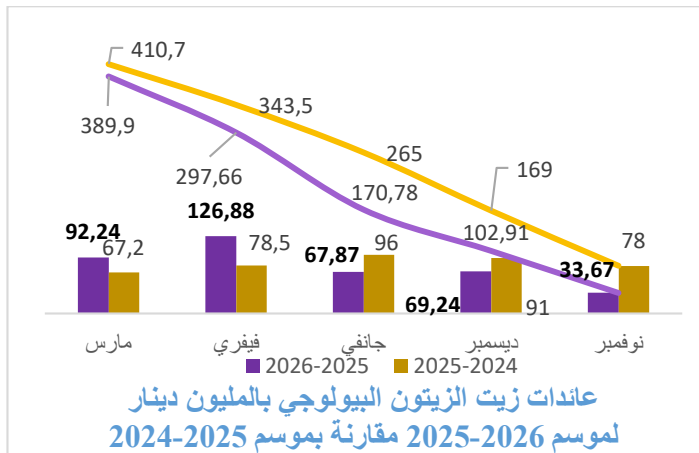
بطاقة عدد 02 : مؤشرات صادرات زيت الزيتون البيولوجي التونسية لموسم 2026/2025

من 01 نوفمبر 2025 الى 31 مارس 2026

ثمن الكغ بالدينار	نسبة التطور مقارنة بنفس الفترة من الموسم الماضي		نسبة التصدير	مؤشرات التصدير		النوعية
	القيمة	الكمية		القيمة بالمليون دينار	الكمية بالطن	
12.781	- 8.1 %	- 3.5 %	%91.9	358	27816.5	زيت زيتون سائب
15.914	+ 164%	+ 65.5 %	%8	31.8	2423.9	زيت زيتون معلب
58.656	- % 30	- %54	%0.1	0.14	2.3	زيت زيتون منكه
13.078	- 0.5 %	- 0.6 %	-	389.9	30278.7	المجموع



وجهات تصدير زيت الزيتون البيولوجي التونسية موسم 2026-2025



إعداد: محمد أيوب الشباح

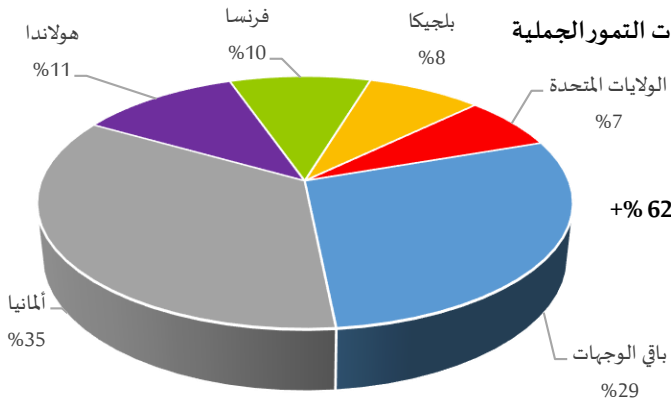


بطاقة عدد 03 : مؤشرات صادرات التمور البيولوجية التونسية لموسم 2025-2026

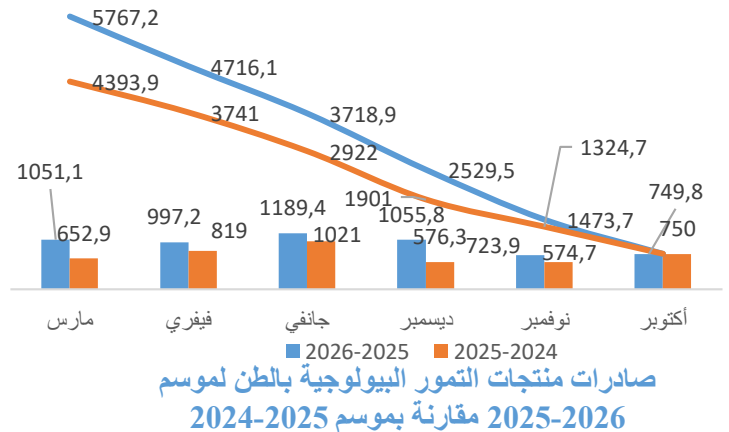
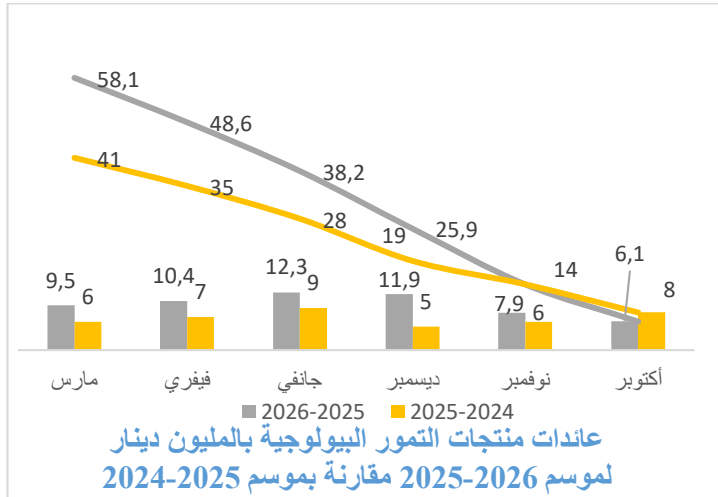
من 01 أكتوبر 2025 إلى 31 مارس 2026

ثم الكغ بالدينار	نسبة التطور مقارنة بنفس الفترة من الموسم الماضي		نسبة التصدير	مؤشرات التصدير		النوعية
	القيمة	الكمية		القيمة بالمليون دينار	الكمية بالطن	
10.858	+ % 56.3	+ % 46.4	% 71.4	44.7	4119.7	مشتقات التمور البيولوجية
8.411	+ % 9.3	+ % 9.8	% 26.6	12.9	1537.2	التمور العادية البيولوجية
4.269	+ % 4	- % 38.6	% 2	0.5	110.4	التمور البيولوجية ذات الصبغة الصناعية
10.0.80	+ % 41.7	+ % 31.2	-	58.1	5767.2	المجموع

نسبة صادرات منتجات التمور البيولوجية 5.5% من صادرات منتجات التمور الجمالية
نسبة عائدات منتجات التمور البيولوجية 8.7% من عائدات منتجات التمور الجمالية
عدد المصدرين : 20 مصدرا
وجهة التصدير : 22 بلد في خمس قارات
عدد منتجات التمور البيولوجية : 15 منتجا
القيمة المضافة لمعدل سعر منتجات التمور البيولوجية بالنسبة 62.4%+



وجهات تصدير منتجات التمور البيولوجية التونسية موسم 2025-2026



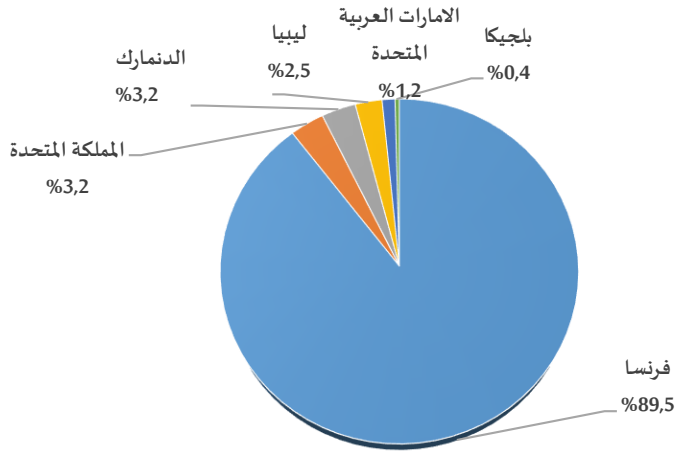
إعداد : محمد أيوب الشباح



بطاقة عدد 04 : مؤشرات تصدير المنتجات البيولوجية المتنوعة التونسية

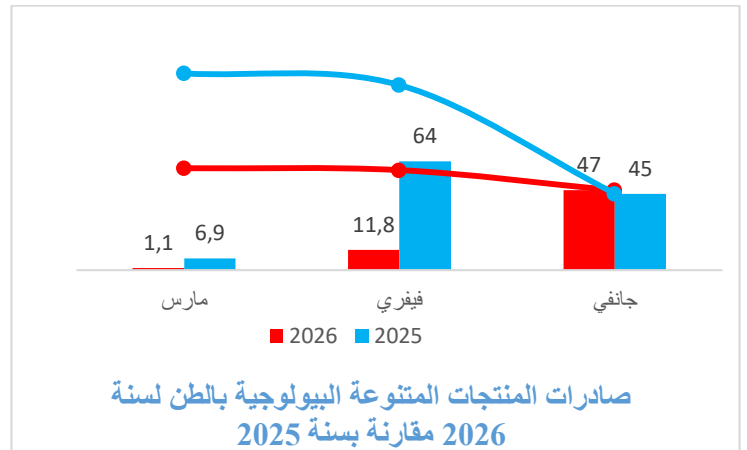
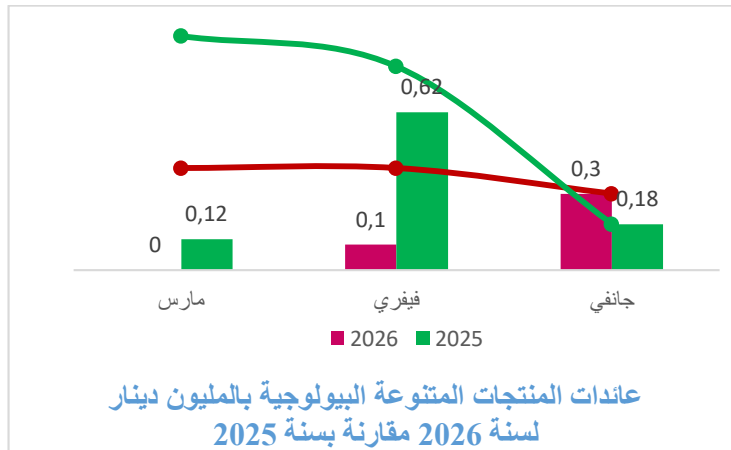
من 01 جانفي إلى 31 مارس 2026

النوعية	الكمية بالطن	القيمة بالمليون دينار	نسبة التصدير
منتجات الأشجار المثمرة	53.9	0.13	%90
منتجات غابية	0.09	0.02	%0.1
منتجات الحبوب	0.4	0.02	%0.7
منتجات الخضروات	3.4	0.13	%5.7
طحالب بحرية	2	0.1	% 3.3
المجموع	59.9	0.4	-



- عدد المصدرين : 04 مصدرا
- وجهة التصدير : 06 بلدان
- عدد المنتجات المصدرة 32

وجهات تصدير المنتجات المتنوعة البيولوجية التونسية سنة 2026



إعداد : محمد أيوب الشباح