

Echanges commerciaux Tunisie-Brésil tous produits confondus



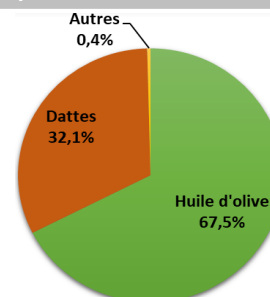
Source : ONAGRI d'après les données de Trade map.

Echanges commerciaux Tunisie-Brésil produits agricoles et Agro-alimentaires



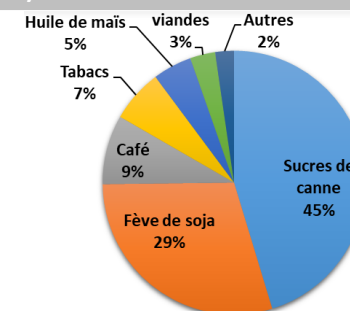
Source : ONAGRI d'après les données de Trade map.

Part des principaux produits exportés en 2018 (en valeur)



Source: Calculs de l'ONAGRI d'après les données de douane tunisienne.

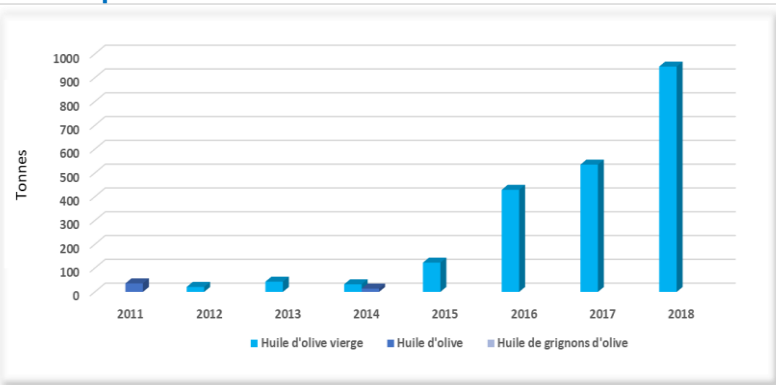
Part des principaux produits importés en 2018 (en valeur)



Source: Calculs de l'ONAGRI d'après les données de douane tunisienne.

HUILE D'OLIVE

Evolution des importations par catégorie à partir de la Tunisie



Source : ONAGRI d'après les données de Trade map.

Importations à partir du monde

79,8 mille tonnes (en 2018)

Importations à partir de la Tunisie

947 tonnes (en 2018)

Importation de l'huile d'olive par provenance en tonnes (2018)

Provenance	HO vierge	HO	Huile de grignons d'olive	Total
Portugal	38378	8852	24	47254
Espagne	12320	585	155	13060
Argentine	6294	1296		7590
Chili	5685			5685
Italie	4407	47	113	4567
Tunisie	947			947
Monde	68760	10784	291	79835

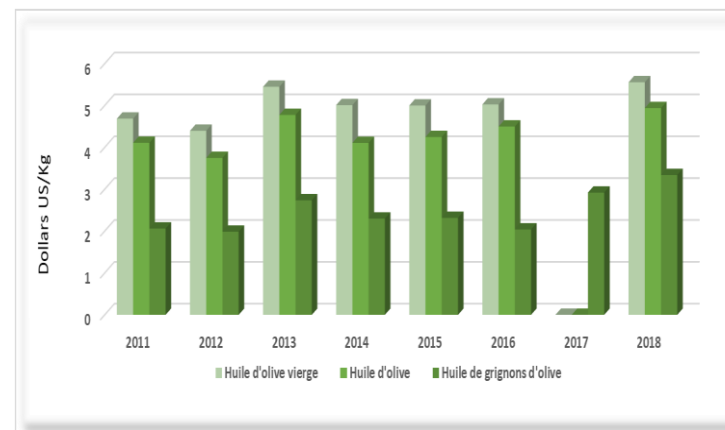
Source : Calculs de l'ONAGRI d'après les données de Trade map

Taux de croissance des quantités importées de l'HO vierge entre 2014-2018

Argentine	10%	↑
Chili	17%	↑
Tunisie	116%	↑
Monde	5%	↑

Evolution des prix moyens à l'importation

HO-vierge
5,6
Dollars US/kg (2018)



Source : ONAGRI d'après les données de Trade map.

Tarifs douaniers

Huile d'olive vierge

9%

Autres Huiles d'olive

9%

Principaux Faits saillants

- Le Brésil est le 5ème importateur mondial de l'huile d'olive (1509) avec une quantité de 80 000 tonnes en 2018, soit 5% des importations mondiales en 2018 (ITC).
- Le prix moyen des importations brésiliennes de l'huile d'olive (5,47 \$/kg), est supérieur à la moyenne mondiale (4,3 \$/kg). Ceci indique une orientation brésilienne vers des produits de qualité.
- Les importations de l'huile d'olive en provenance de la Tunisie sont limitées à 947 tonnes en 2018, soit 1,1% des importations totales du Brésil. Toutes ces importations ont été sous forme conditionnée. (soit 5% des exportations tunisiennes de l'huile d'olive conditionnée)
- Ces importations ont marqué une forte croissance annuelle de 116% en terme de quantité au cours des 4 dernières années (2014-2018). Ce qui montre que c'est un marché à fort potentiel pour la Tunisie.
- Le potentiel d'exportation de l'huile d'olive vierge vers le Brésil est de **\$15,9Mns** alors que la valeur des exportations est de **\$2,7Mns**, soit une possibilité de réaliser des exportations additionnelles équivalentes à **\$13,2Mns** (Trade map).
- Le tarif douanier appliqué aux importations de l'huile d'olive à partir de la Tunisie est de 9%.



Huile d'olive Aperçu et suivi des marchés

BRÉSIL



Décembre 2019

E-mail : onagri@iresa.agrinet.tn

www.onagri.tn