

MICROFICHE N°

03854

République Tunisienne

MINISTÈRE DE L'AGRICULTURE

CENTRE NATIONAL DE

DOCUMENTATION AGRICOLE

TUNIS

الجمهورية التونسية
وزارة الزراعة

المركز القومي
للتوثيق الفلاحي
تونس

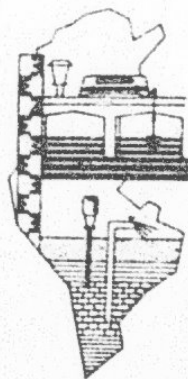
F 1

CNDA 3254

DIVISION DES RESSOURCES EN EAU

**LA PLUIE EN TUNISIE
DURANT L'ANNEE AGRICOLE 1979-80**

Mme Z.BENZERTI



Avril 81

REPUBLIQUE TUNISIENNE

MINISTERE DE L'AGRICULTURE

D. R. E. S.

Division des Ressources en Eau •

Service Hydrologique

Section Pluviométrique

LA PLUIE EN TUNISIE

DURANT L'ANNEE AGRICOLE 1979-80

AVRIL 1981

Mme Z. BENZARTI

S O M M A I R E

	Page
- Introduction	1
I.- Les pluies annuelles	2
II.- Les pluies saisonnières	3
III.- Les pluies mensuelles	5
IV.- Les pluies journalières	7
- Conclusion	9
- Annexe : - Tableau des pluies saisonnières (quantité - pourcentage du total annuel - Indice)	
- Tableaux des quantités et du nombre de jours de pluie mensuels et annuels (par bassin).	

Liste des figures

- Fig. 1 : carte des isohyètes annuelles
Fig. 2 : carte du rapport à la normale des pluies annuelles
Fig. 3 : Histogramme des pluies annuelles et des pluies saisonnières
Fig. 4 : carte des isohyètes de l'automne
Fig. 5 : carte du rapport à la normale des pluies de l'automne
Fig. 6 : carte des isohyètes de l'hiver
Fig. 7 : carte du rapport à la normale des pluies de l'hiver
Fig. 8 : carte des isohyètes du printemps
Fig. 9 : carte du rapport à la normale des pluies du printemps
Fig. 10 : carte des isohyètes de l'été
Fig. 11 : carte du rapport à la normale des pluies de l'été
Fig. 12 : Histogramme des pluies mensuelles
Fig. 13 : carte de la répartition des pluies mensuelles
Fig. 14 : carte du nombre de jours de pluie.

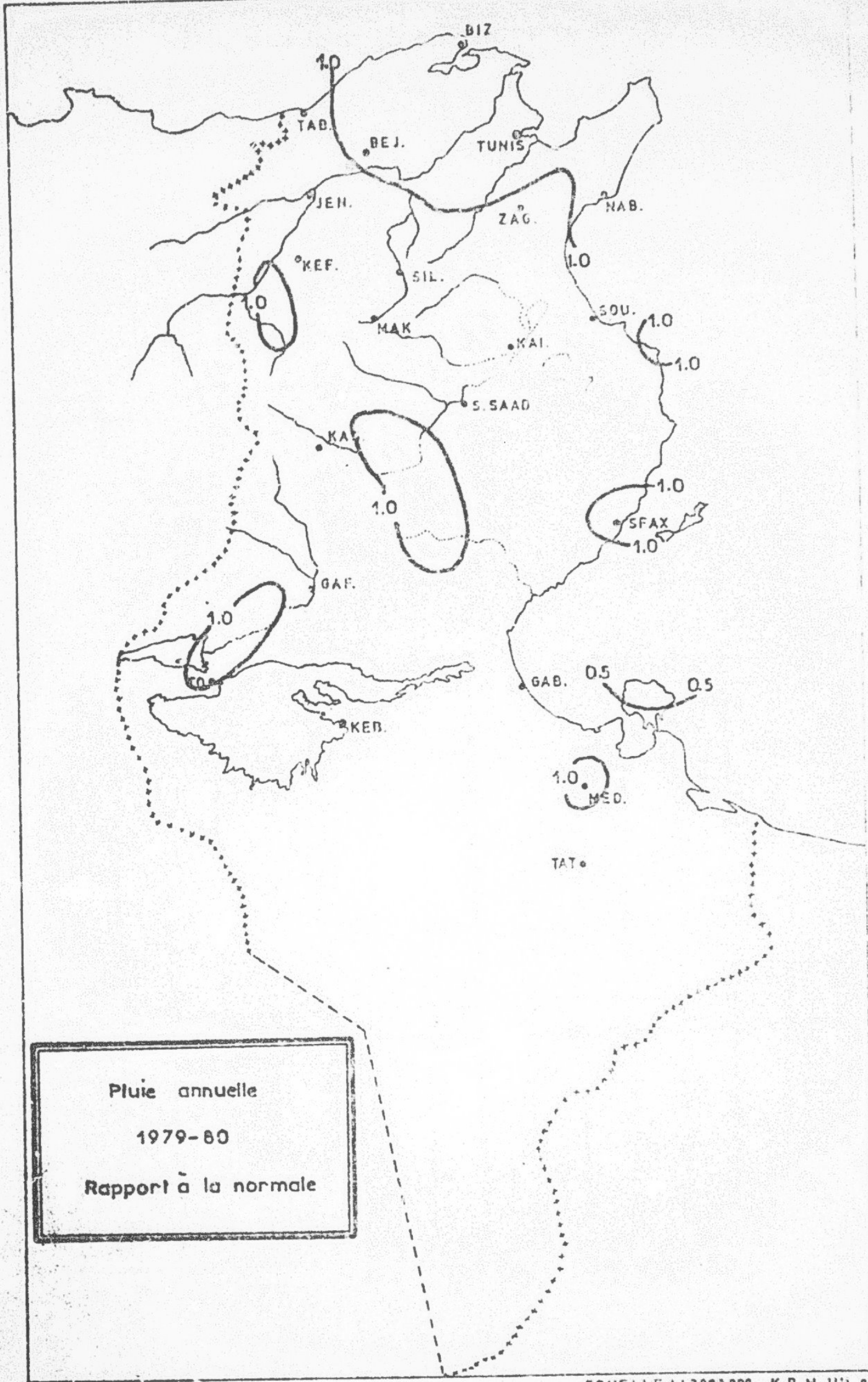
LES PLUIES ANNUELLES

La carte des isohyètes de l'année 1979-80 présente la dégradation normale des pluies du nord vers le sud avec 1560 mm à Aïn-Drahem, 783 mm à Bizerte, 396 mm à Mahdia et 190 mm à Mednine. Sa superposition à la carte des isohyètes moyennes fait apparaître une ressemblance dans le dessin de certaines isohyètes (400 mm - 750 mm). Cependant l'isohyète des 500 mm englobe la basse vallée de la Medjerda et le Cap-Bon, celle des 300 mm exclut le gouvernorat de Kasserine et celle des 200 mm ne passe point par le sud.

Cela se traduit sur la carte d'indice par une prédominance des déficits : 67% des stations sont déficitaires en particulier au sud où on a enregistré 52% de déficit à Jerba

Par contre les excédents se limitent au Nord-Est et à des localités dispersées au Centre et au Sud, le Cap-Bon, sidi Bouzid et Mednine ayant les bénéfices les plus importants (20 à 40%).

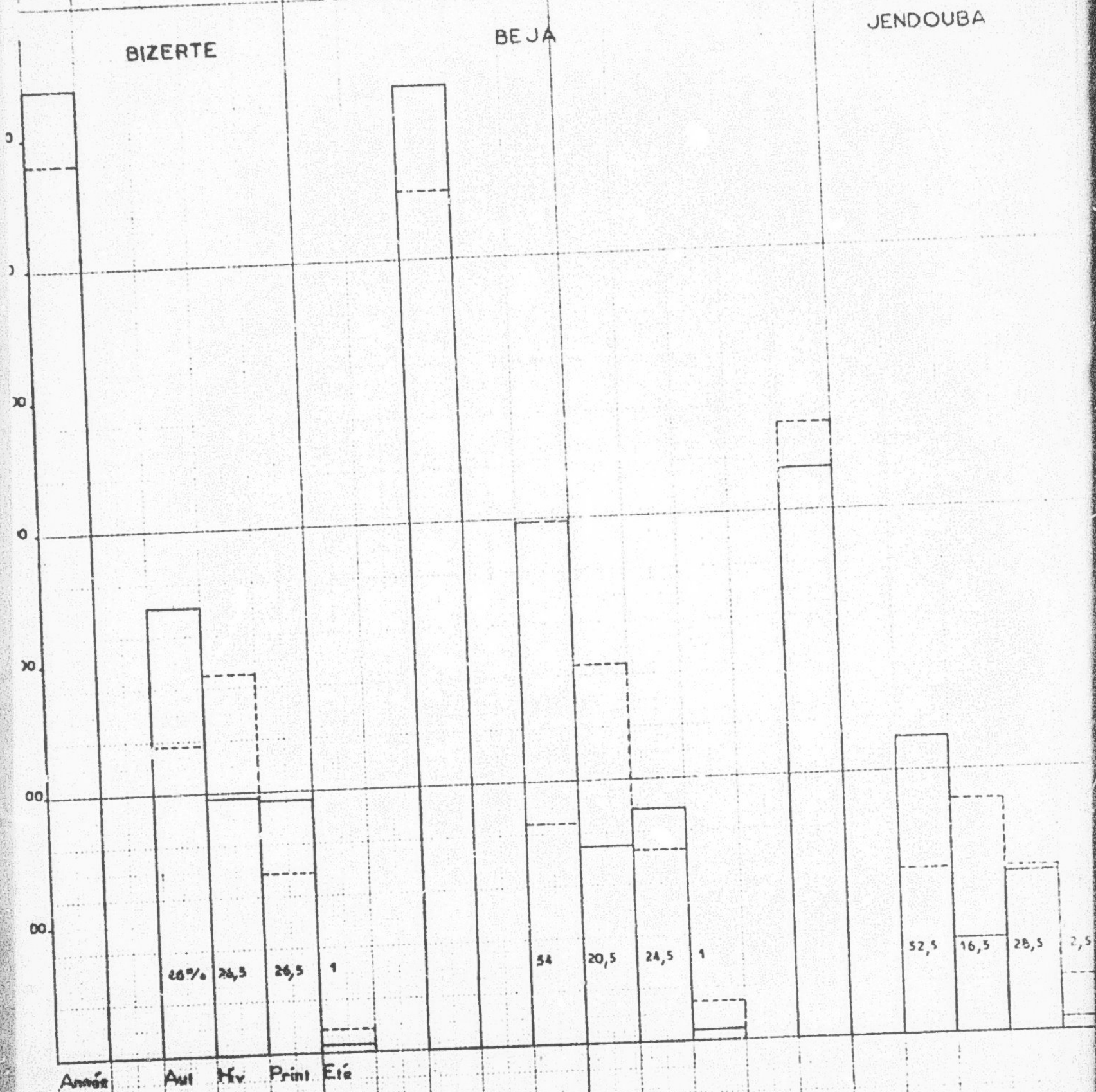
On remarque également que 40% des stations étudiées ne diffèrent que de plus ou moins 10% de leur moyenne interannuelle (soit la moitié des stations excédentaires et environ le tiers des stations déficitaires). Ceci réduit la proportion d'excédent dans le bilan pluviométrique de l'ensemble du pays.



Pluie annuelle
 1979-80
 Rapport à la normale

Pluie annuelle et pluies saisonnières

Année 1979-80



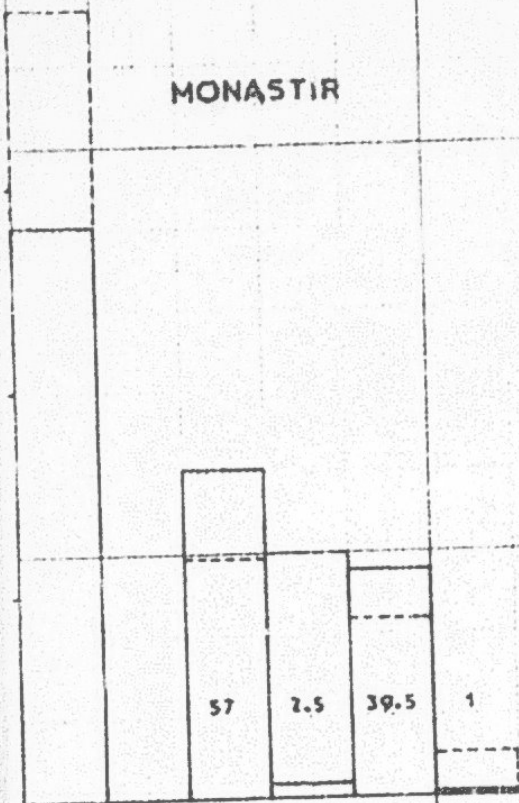
Pluie de l'année 79-80

Moyennes annuelles et saisonnières

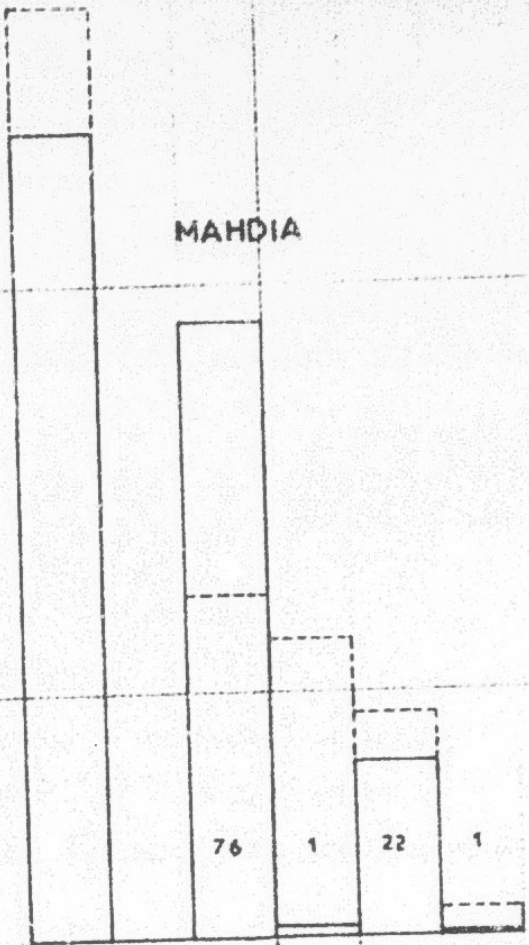
100mm

46% Pourcentage de la saison / au total annuel 79-80

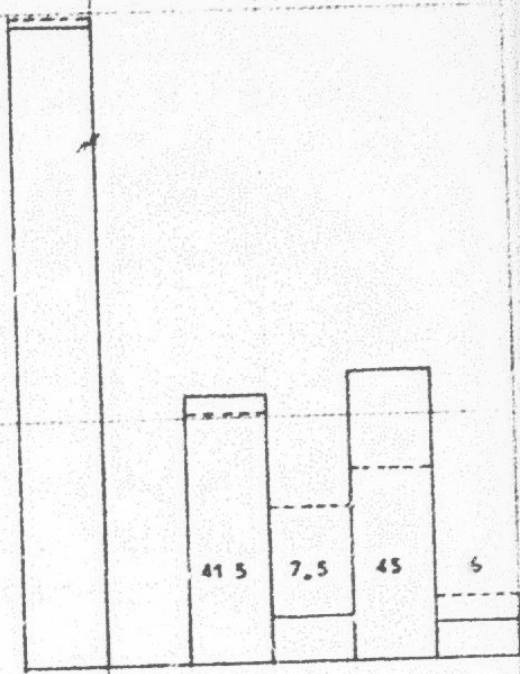
MONASTIR



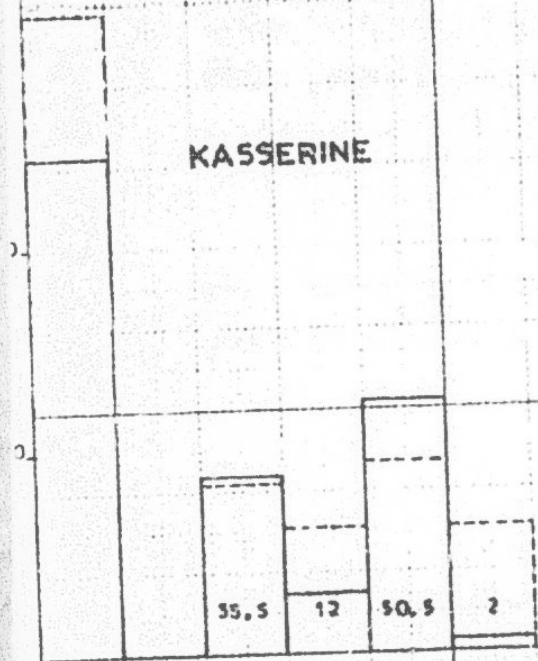
MAHDIA



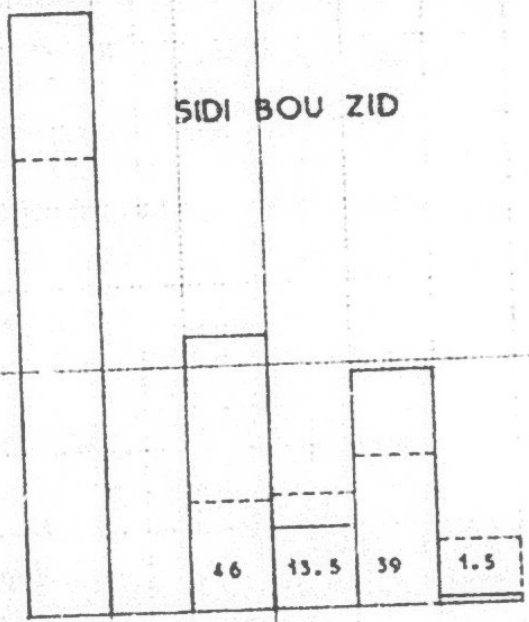
KAIROUAN



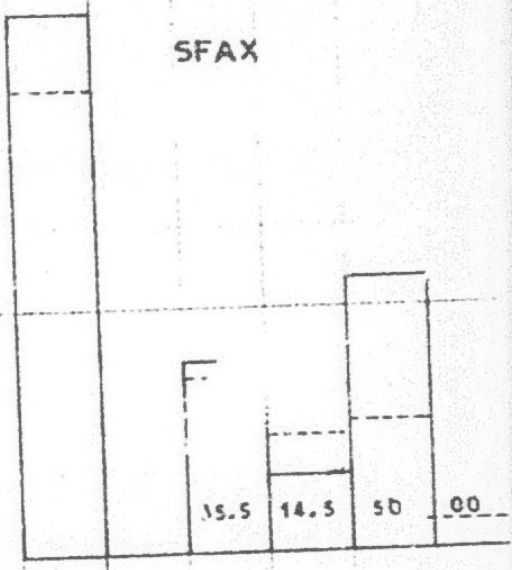
KASSERINE



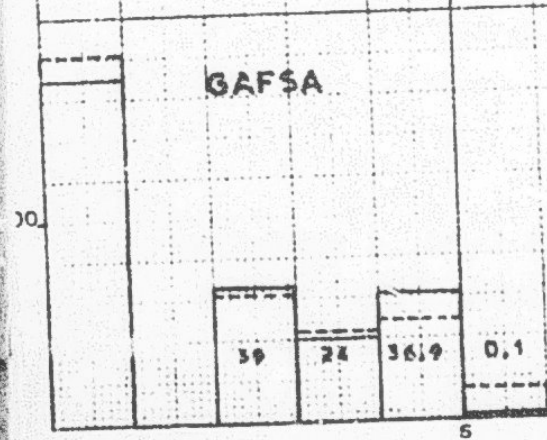
SIDI BOU ZID



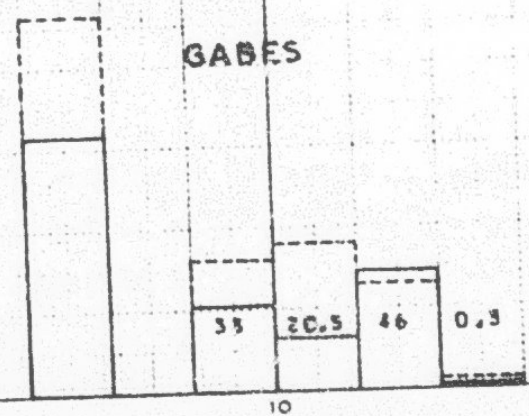
SFAX



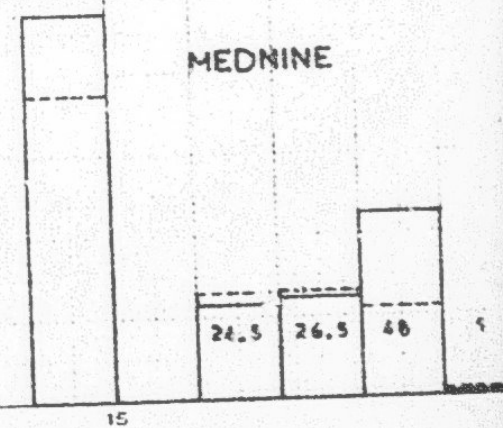
GAFSA



GABES



MEDNINE



5

10

15

II. LES PLUIES SAISONNIERES

1. L'automne

La saison d'automne a été très humide totalisant jusqu'à 500 mm de pluie au Nord-Ouest. Dans les régions du Nord et du Sahel, l'automne a été la saison la plus pluvieuse avec une participation de 50 à 75% au total annuel. Les excédents y sont très forts : de 100 à 150%. Le sud, au contraire a été défavorisé et n'a pas enregistré plus de 50 mm de pluie soit 20 à 60% de déficit (à Jerba et Matmata en particulier) et une contribution de 20 à 30% au total annuel.

2. L'Hiver

L'hiver a été relativement sec : 196 mm à Bizerte, 70,6 mm au Kef, 14,8 mm à Sousse, 28,9 mm à Kasserine, et 51,2 mm à Médine, ce qui représente 68%, 37%, 8%, 47% et 96% de leurs moyennes hivernales respectives.

Ainsi les régions ne diffèrent que par l'importance du déficit : très fort au Sahel Nord (Supérieur à 90%), le déficit est inférieur à 50% au Nord-Est (Bizerte - Douja - Tunis) et au Sud à partir de Sbeitla - Sfax. (Kabili - Gabès - Jerba - Zarzis exclus).

La contribution au total annuel est par conséquent très faible : moins de 5% pour le Sahel, 20 à 30% pour les régions les plus privilégiées du Nord et du Sud.

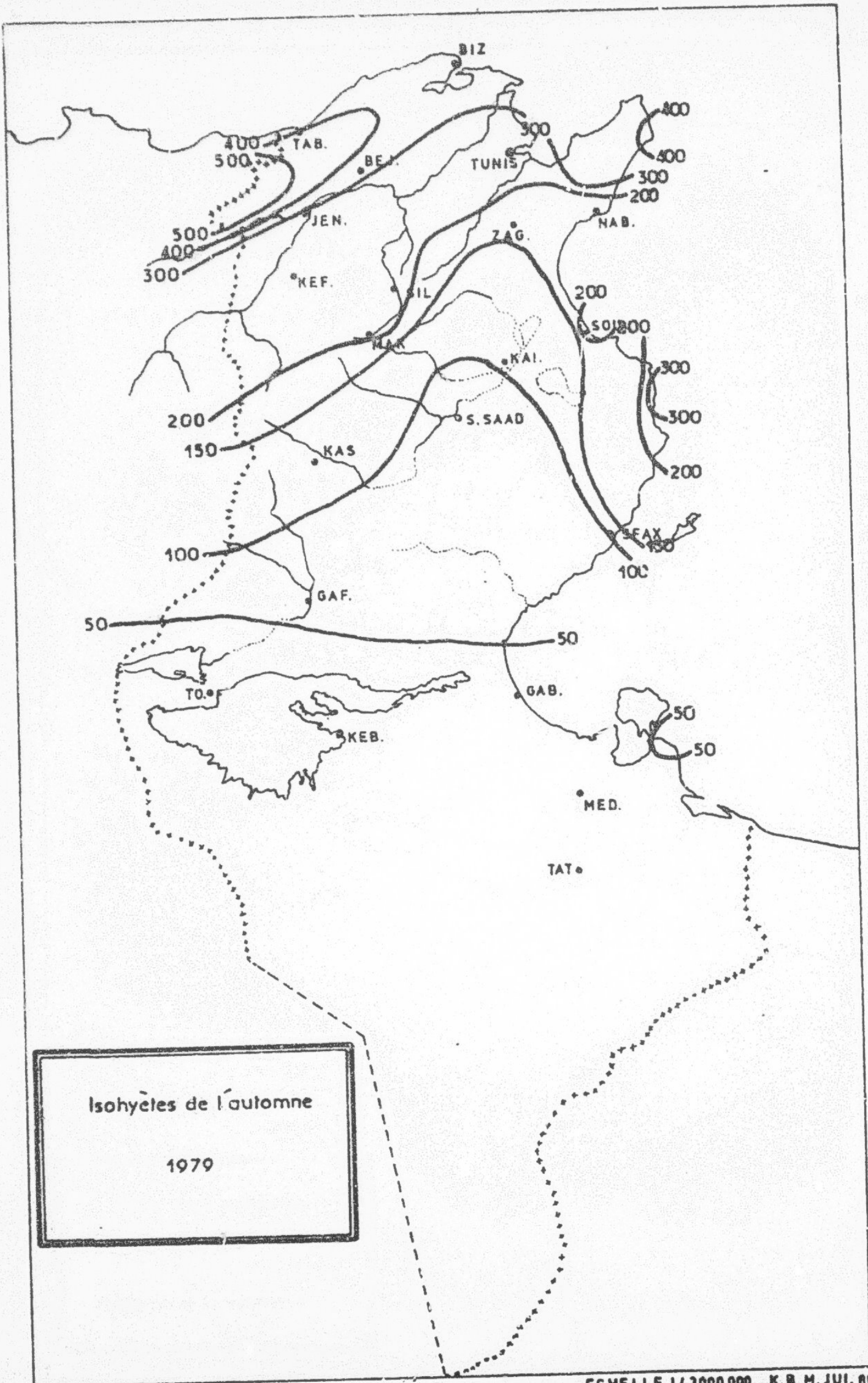
3. Le Printemps

A l'inverse de la saison précédente les pluies ont été abondantes : le Nord-Ouest a reçu plus de 200 mm (289 mm à Sejenane, 286 mm à Tabarka et 529 mm à Aïn Drahem). L'isohyète des 100 mm passe à la limite entre le centre et le sud.

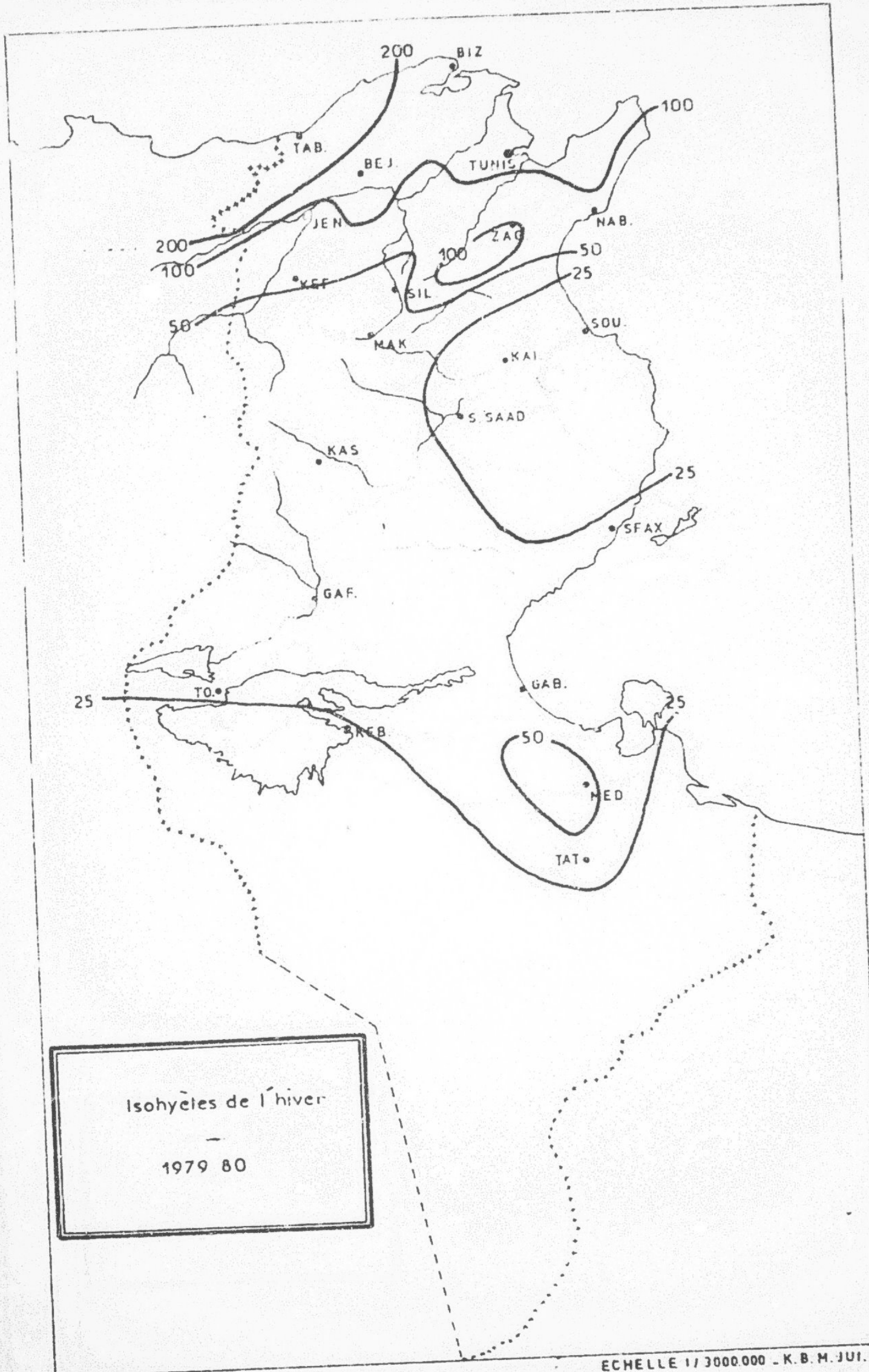
Sur la carte d'indice, tout le pays paraît bénéficiaire avec des surplus dépassant 50 et 100% dans quelques stations (Kaïbia, Sfax, Metlaoui, Médine).

Pour le centre et le sud, la participation des pluies de printemps au total annuel est la plus importante : 50,5% à Kasserine, 46% à Gabès, 48% à Médine. C'est la saison la plus pluvieuse de l'année pour ces régions.

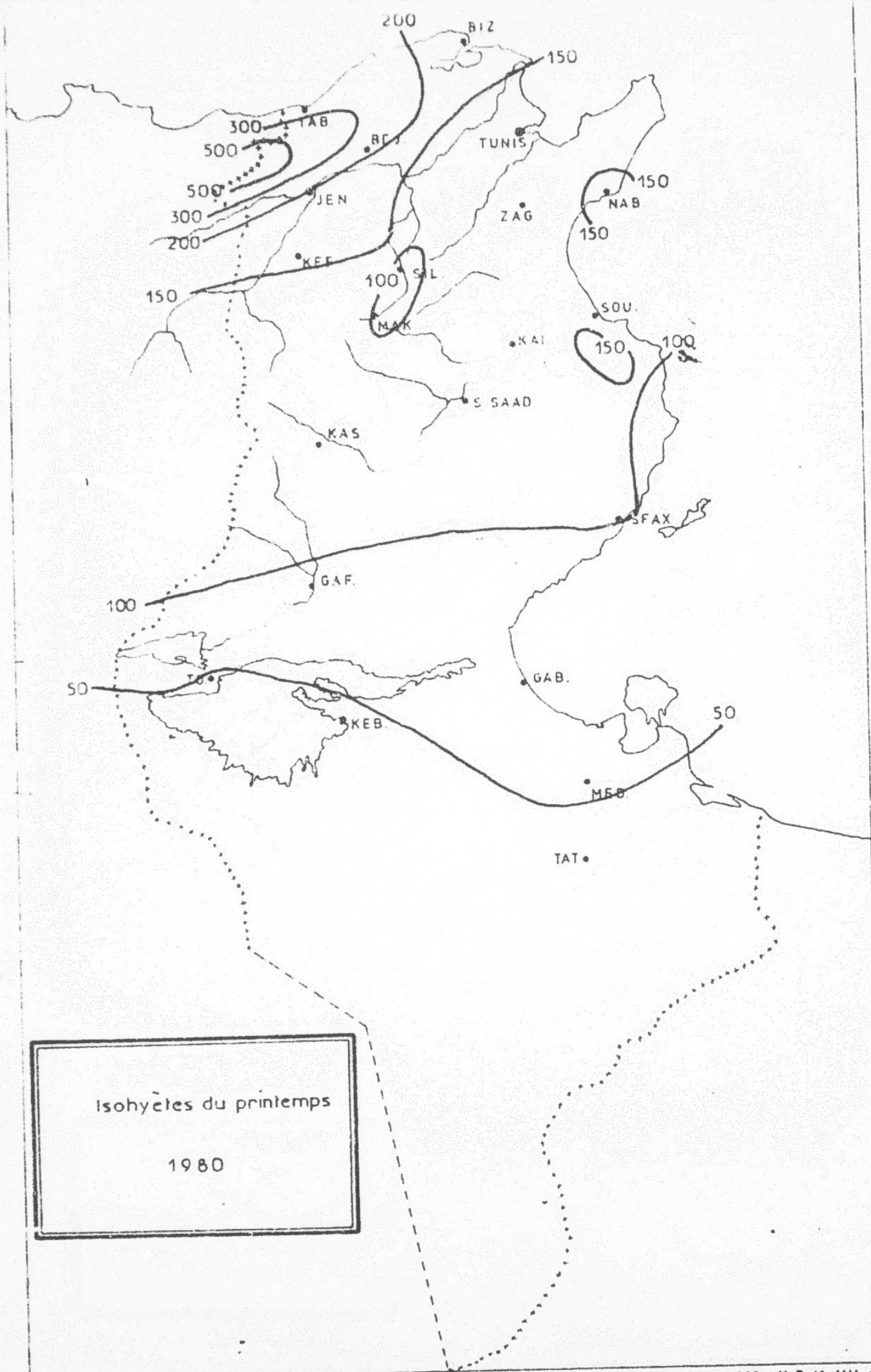
.../...



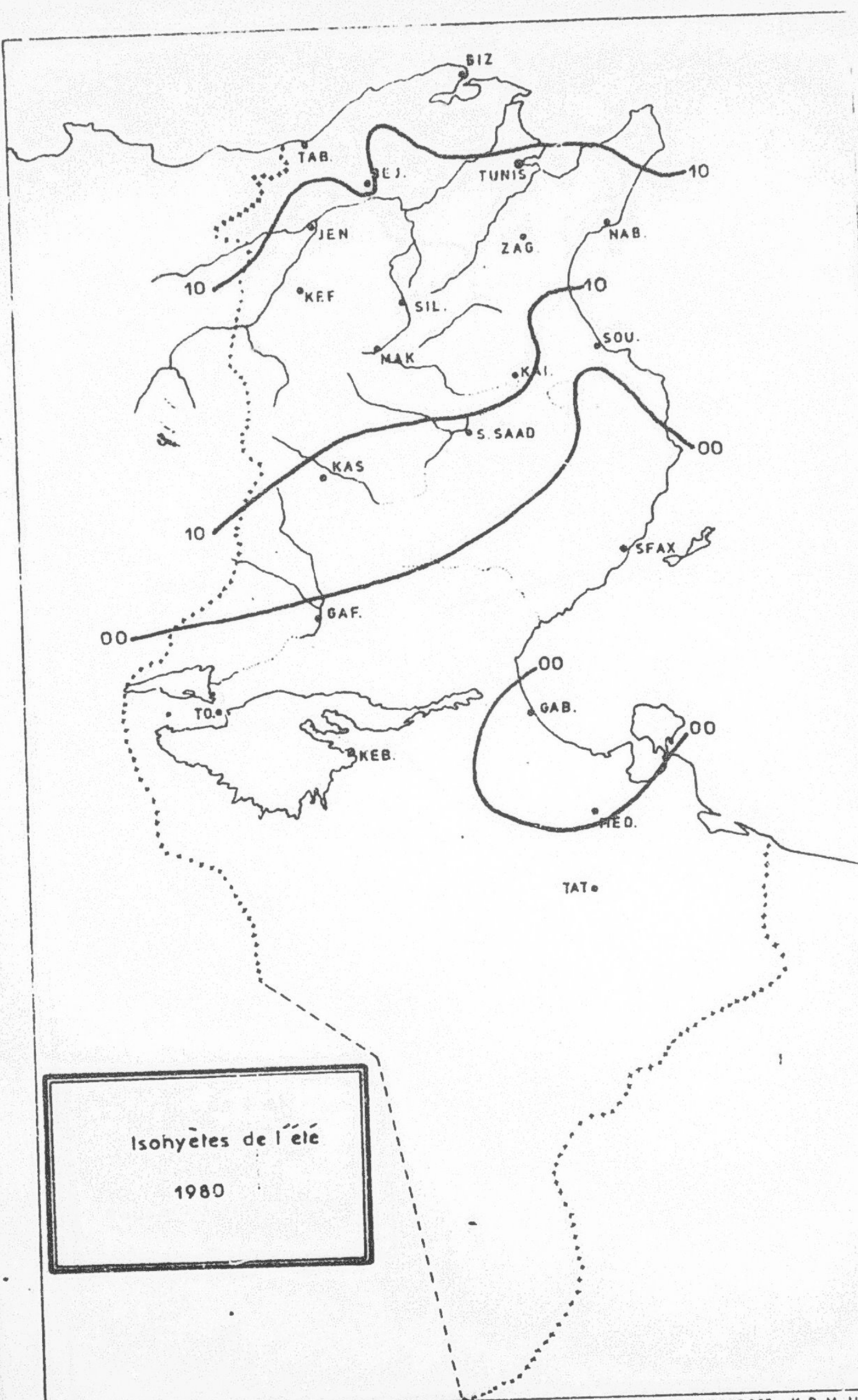
Isohyètes de l'automne
1979



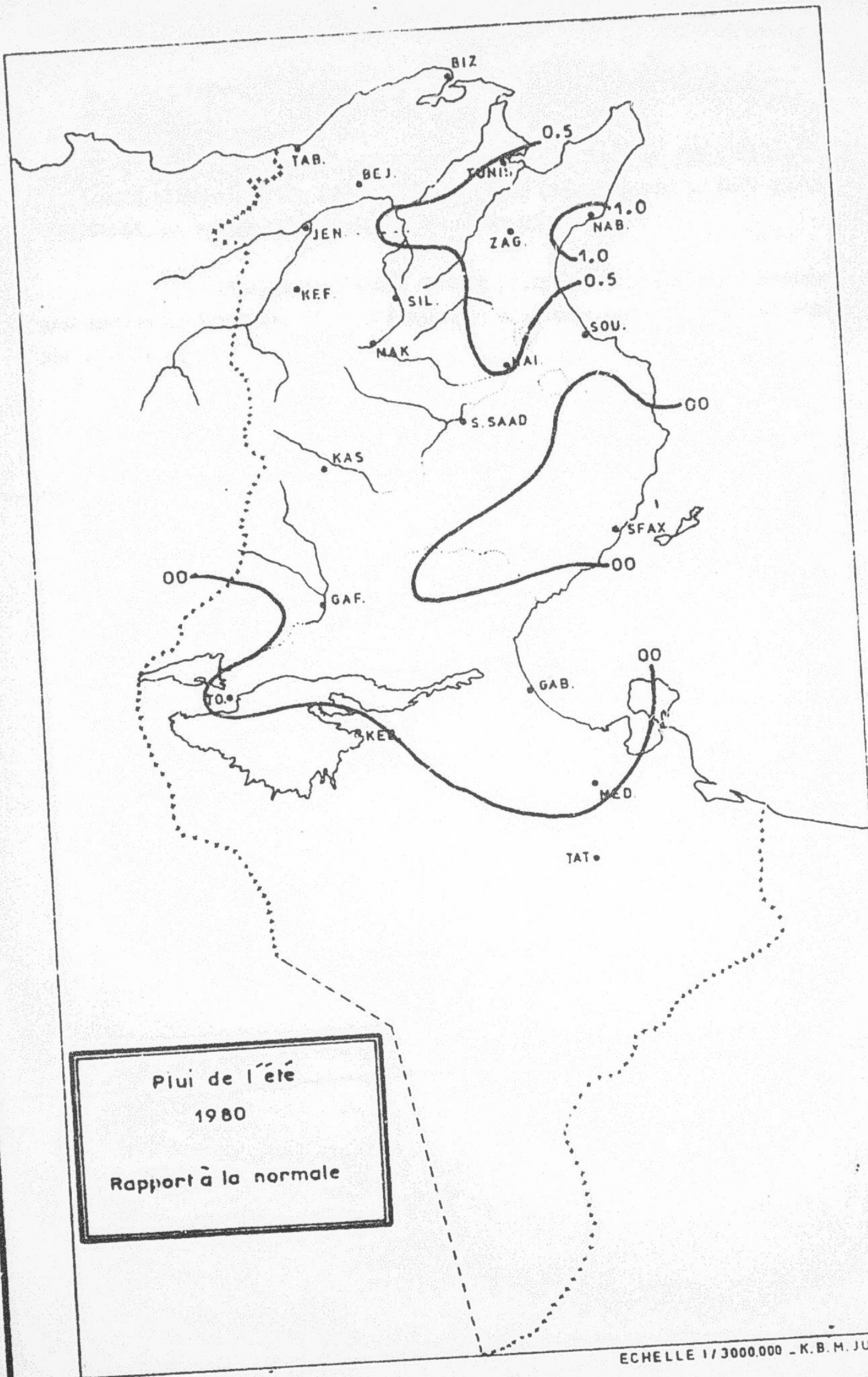
Isohyètes de l'hiver
 1979 80



Isohyètes du printemps
1980



Isohyètes de l'été
1980



4. L'Eté

Les quantités de pluie ont été très faibles (10 à 30 mm au Nord) quant elles n'ont pas été nulles (au sahel sud et au sud). Ceci donne évidemment une saison déficitaire sur tout le pays.

Finalement l'année 1979-80 a été caractérisée par 2 saisons excédentaires: l'automne et le printemps, et 2 saisons sèches l'hiver et l'été, sur tout le pays.

.../...

III.- LES PLUIES MENSUELLES

Ce sont les pluies de Septembre, Novembre, Mars et Avril qui ont donné les excédents des saisons d'automne et de printemps.

1.- Le mois de septembre a enregistré sur tout le pays des pluies très abondantes et des surplus très importants (plus de 200 mm de pluie et même 400% d'excédent pour certaines régions).

2.- En novembre, le nord a reçu des quantités de pluie très supérieures à la normale (190 mm à Bizerte et 550 mm à Ain-Draham-, Alors que le centre et le sud ont été pratiquement secs (9 mm à Kasserine, 5mm a sfax, 2 mm à Gabès).

3.- Quant aux mois de Mars et Avril, ils ont ^{été} très pluvieux sur l'ensemble du pays et n'ont connu que de faibles déficits très localisés.

4.- Par contre, les mois d'Octobre, Décembre, Janvier et Février ont été plutôt déficitaires:

a). Décembre a été complètement sec (00 mm pour tout le Centre et le sud).

b). Octobre et Janvier ont eu quelques stations excédentaires (Bizerte, Kelibia, Gafsa).

c). En Février, le Sud a été marqué par des excédents appréciables (50 à 300%). il est à noter à propos de cette région, l'avènement d'un phénomène exceptionnel : des chutes de neige se sont produites le 17 Février et ont donné jusqu'à 40 cm de neige sur les régions de Matmata à Tataouine

5.- En Mai, la moitié du pays a été déficitaire avec interpénétration entre zones excédentaires (Nord, Nord-Est, Sud-Est) et zones déficitaires (Centre, Sahel Nord, Sud intérieur et extrême-Sud).

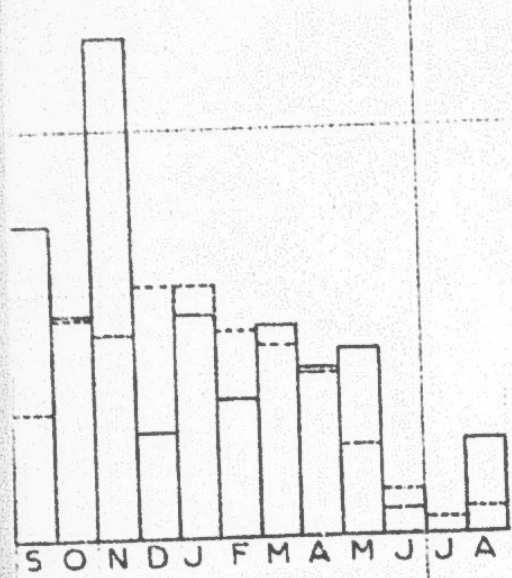
6.- Les mois de Juin, Juillet et Aout sont tous déficitaires avec des pluies très faibles (10 à 20 mm au plus) ou complètement nulles (Juillet a été totalement sec, et le sahel et le sud l'ont été en Juin et Aout.

..../...

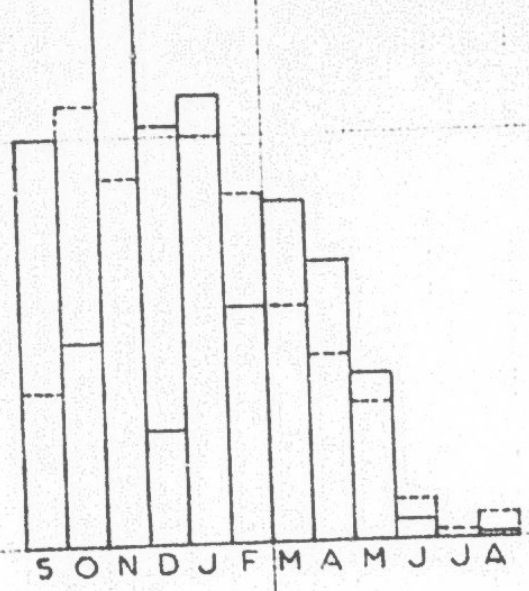
Pluies mensuelles Année 79-80

Moyennes

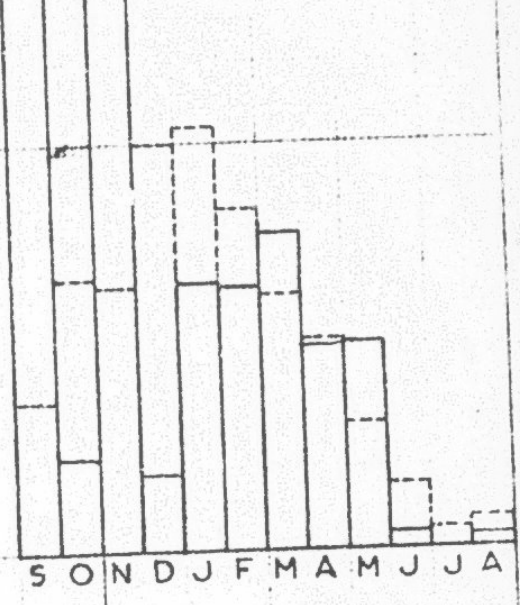
TUNIS MANOUBIA



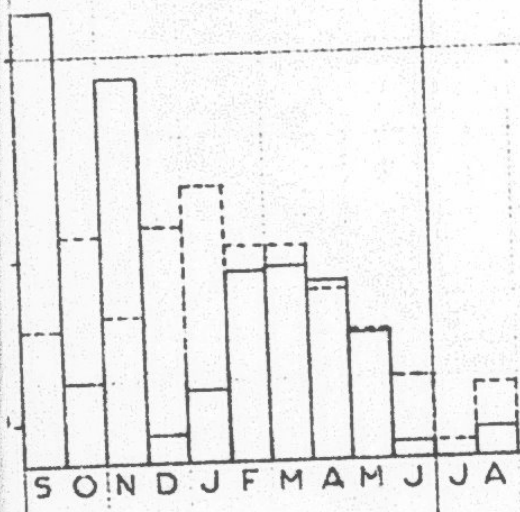
BIZERTE



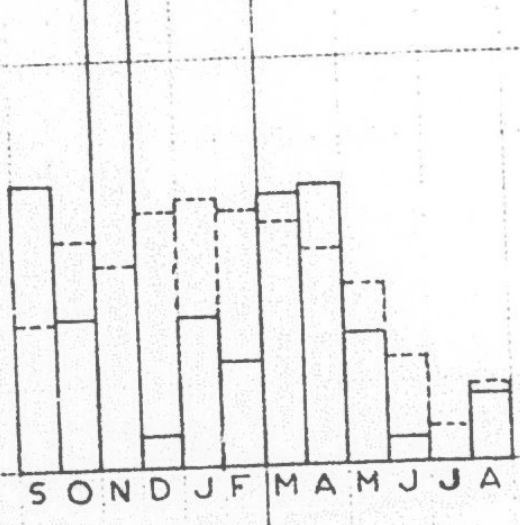
BEJA



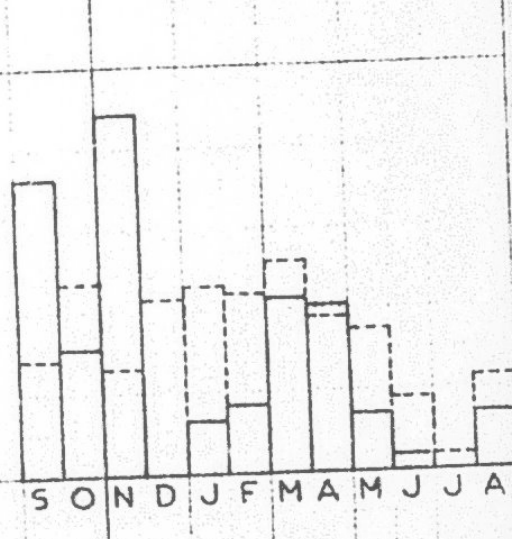
JENDOUBA



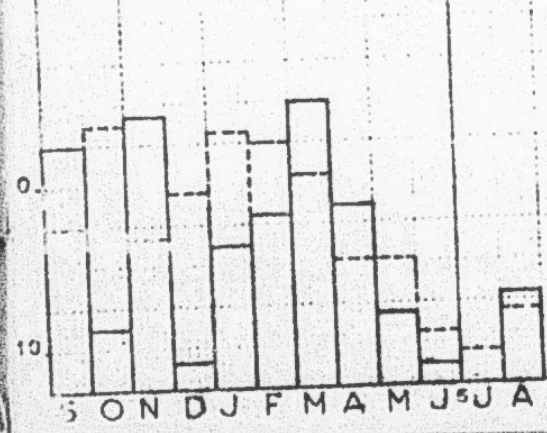
LE KEF



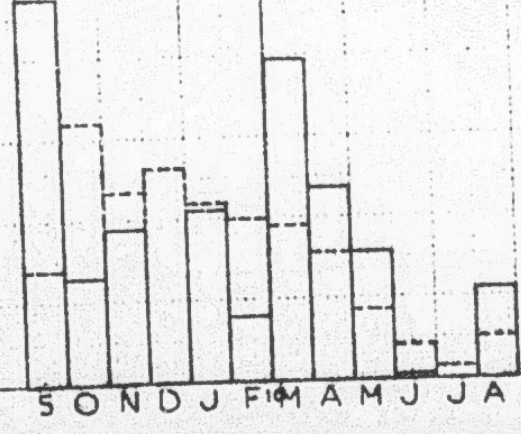
SILIANA



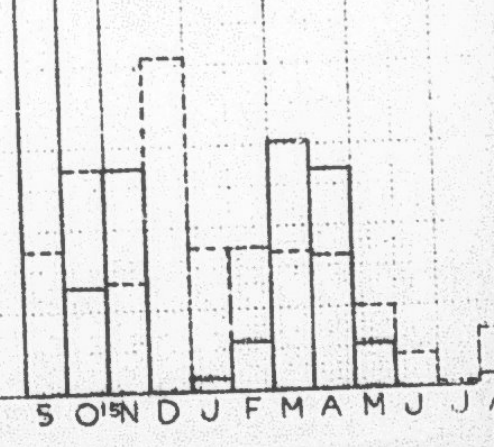
ZAGHOUAN



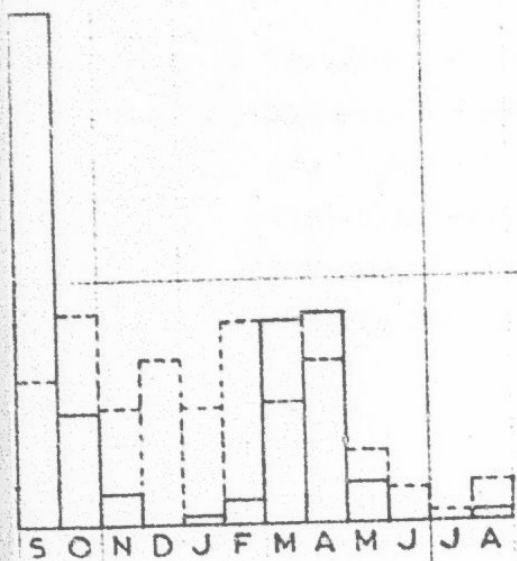
NABEUL



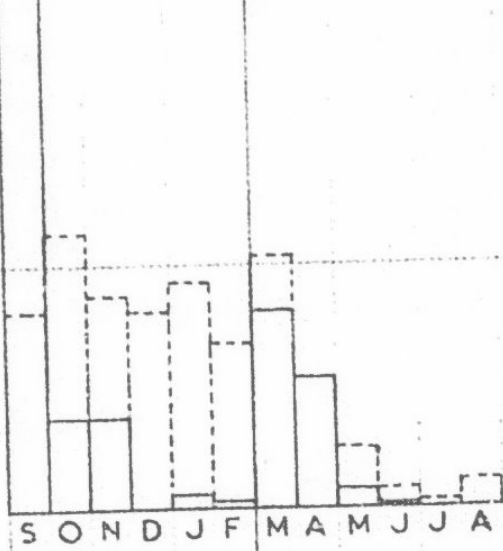
SOUSSE



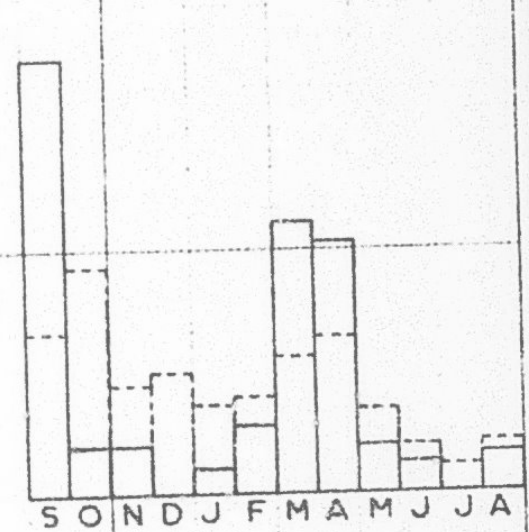
MONASTIR



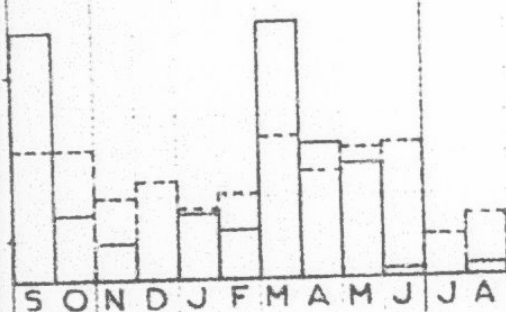
MAHDIA




KAIROUAN



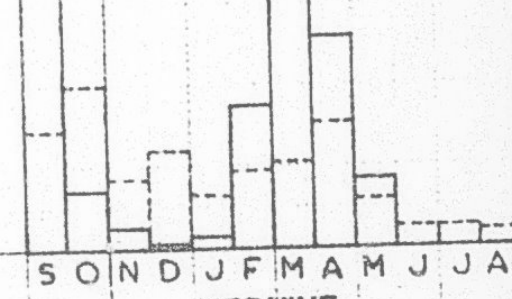
KASSERINE



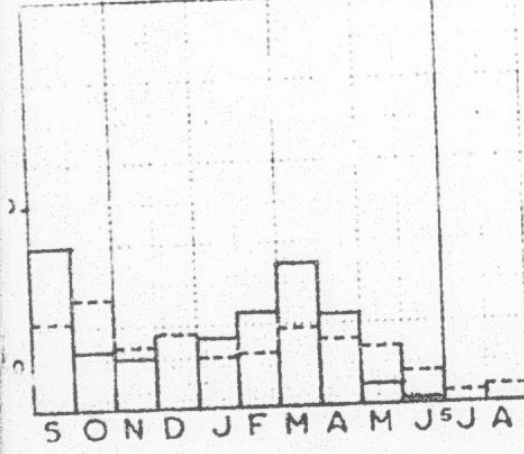
SIDI BOU ZID



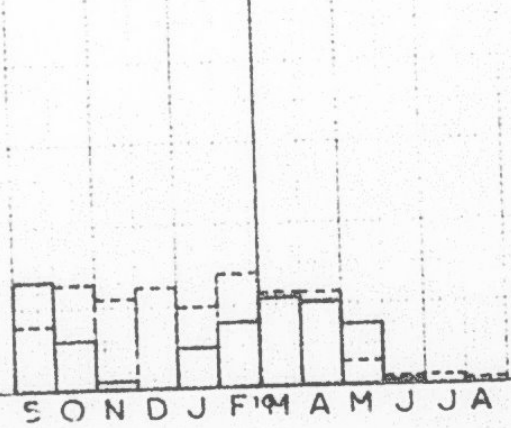
SFAX



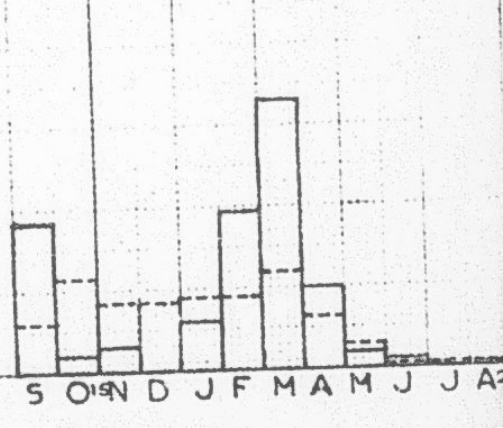
GAFSA



GABES



MEDNINE

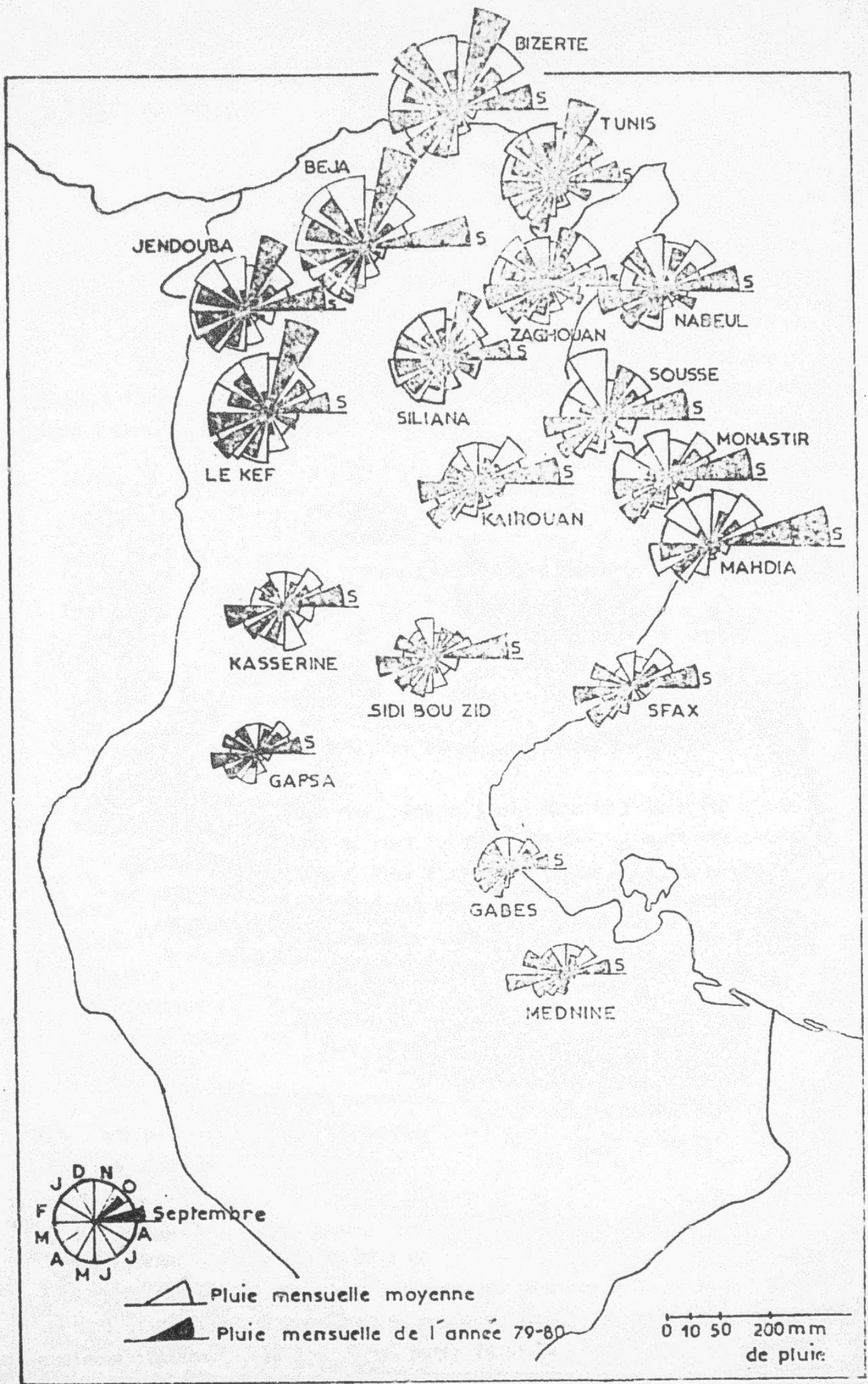


Ainsi donc, l'année agricole qui a débute par des excédents très importants dans tout le pays, a vu ses surplus se réduire progressivement en valeur et en extension:

1) + A la fin du mois de Février, les régions bénéficiaires se limitent approximativement aux gouvernorats de Bizerte, Tunis, Bêjâ, Le Kef, Sidi Bouzid, Gafsa, la pointe du Cap-Bon et le Nord du Sâhel de Sfax ; tout le reste du pays ayant un déficit moyen d'environ 30%

2) + A la fin de la saison humide, après les pluies de printemps, plusieurs stations sont devenues excédentaires (Nabeul, Kairouan, Thala, Sfax Maknassy Mednine...) Dans d'autres, le déficit a diminué et ne dépasse plus 10% (Aïn Draham, Kasserine, Soussse...). Le Sud (à partir de gabès) la région de Monastir, El Jem, Menzel Chaker, et l'arrière pays du golfe d'Hammamet (Zaghouan, Tébcoursouk, Makthar, Haffouz, Kunder, Kalqa), toutes ces régions demeurent les plus déficitaires (25% de déficit en moyenne).

.../...



REPARTITION DES PLUIES MENSUELLES

IV. LES PLUIES JOURNALIERES

1.-Le nombre de jours de pluie diminue de plus de 100 jours dans les régions les plus pluvieuses du nord à moins de 20 jours dans les régions les plus sèches du sud. Le sahel (de Sousse, Monastir, Sfax, Gabès et Zarzis) ainsi que les zones de Kasserine, Sidi Bouzid ont été avantagées par rapport aux régions voisines (plus de 50 ou de 30 jours).

2.-La répartition saisonnière et mensuelle ne correspond pas toujours à celle des quantités de pluie . Les saison et les mois ayant en plus grand nombre de jours de pluie sont :

- Le Printemps pour l'extrême Nord West , le sahel, le Kairouanais et le Sud.
- L'automne pour le Cap-Bon, Siliana et la Tunisie Centrale
- le mois de Novembre pour l'extrême nord

- Le mois de septembre pour le centre Ouest et des stations littorales.

- Le mois de Mars pour les basses steppes et le Sud.

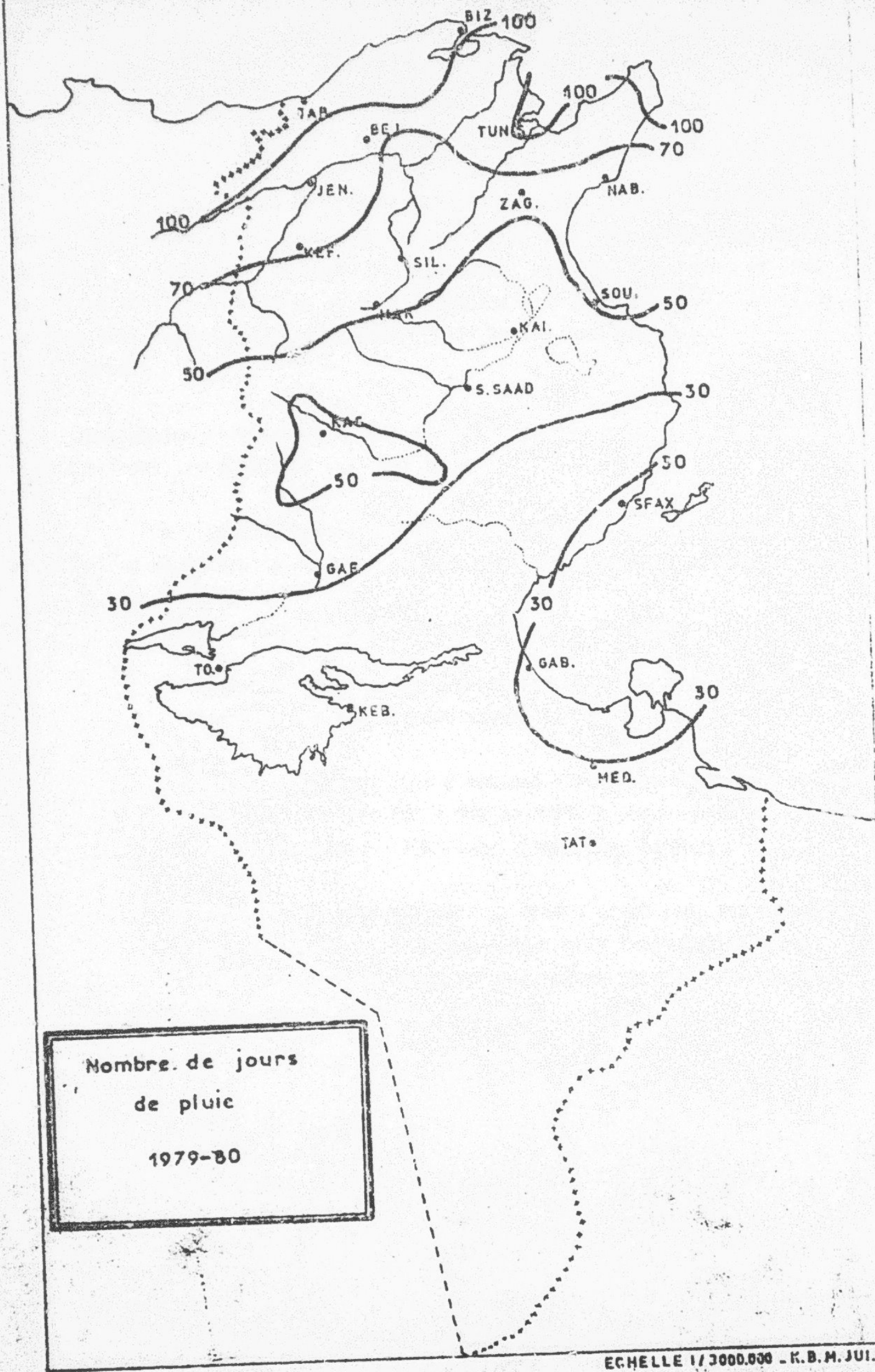
La répartition des jours de pluie dans le mois a été assez équilibrée pour les stations du nord, les périodes sèches ayant été courtes (Tunis Manoubia, Bizerte...) Pour d'autres stations, moins arrosées les épisodes secs se situent au début des mois d'octobre et de décembre. C'est au centre et au sud que la sécheresse s'étend de façon presque continue sur 2 mois et plus en pleine saison d'hiver (Novembre, Décembre, Janvier), et que la saison d'été débute dès la 2^{ème} quinzaine de Mai. Parfois, d'autres épisodes secs assez longs s'insèrent entre 2 épisodes pluvieux.

3.-Les quantités moyennes d'eau reçue par jour de pluie s'élèvent à 5 à 8mm pour le nord, le Kairouanais et le sahel de sousse et de Sfax ; et à 3 à 5mm pour le reste du pays.

Les valeurs de pluies journalières maximales sont supérieures à 50 mm dans l'extrême-nord(Sedjenane 88,5 mm Bizerte 74 mm)^{et} dans quelques stations littorales (Kélbia 79 mm...) ou montagneuses (Makthar : 72 mm le Kef 87 mm). Elles sont comprises entre 25 et 50 mm pour le reste du pays à l'exception de quelques stations au sud qui ont eu entre 15 et 25 mm; les valeurs les plus

faibles étant 13,5 mm à Douz, 15 mm à Gabès et à Jerba ; alors que les valeurs les plus élevées ont été enregistrées à Mahdia : 172 mm, à Chebba 130 mm et à Aïn Draham : 116 mm

Ces pluies se sont produites elles aussi au mois de septembre au centre et sur la cote orientale, en Novembre au Nord, et en Mars à l'Ouest ; au Sud elles ont eu lieu en septembre, en Février ou même en Mai.



CONCLUSION

Les pluies de l'année 1979-80 ont été au total insuffisantes, seuls le Nord-Est et quelques stations réparties dans les différentes régions du pays (au nord-ouest : Mellegue et Tajerouine, au Sahel : Teboulba et Sfax au centre Sbeitla à Meknassy et au sud Mednine Metlaoui et Tozeur) ont eu des surplus très modestes (31% au maximum à Sidi Bouzid avec 294 mm de pluie au total annuel).

Ces pluies se résument en des pluies d'automne et de printemps soit donc 2 saisons excédentaires sur tout le pays.

A l'échelle mensuelle, elles sont marquées par un maximum principal en septembre ou novembre, et des maxima secondaires en Mars et Avril.

Quant aux déficiences, elles se situent à 3 niveaux :

- + niveau régional : les régions déficitaires sont largement plus étendues que les régions excédentaires.
- + niveau saisonnier : Les 2 saisons d'hiver et d'été sont partout très déficitaires (60 à 90% de déficit par rapport à la normale saisonnière - 100% pour l'été dans le sud).
- + niveau de la répartition : Au centre et au sud, les épisodes secs au cours de la saison humide sont fréquents et longs (50 à 80 jours de sécheresse continue répartis sur les mois de Novembre, Décembre, Janvier).

PLUIES SAISONNIERES ANNEE 1979-80

	AUTOMNE			HIVER			PRINTEMPS			ETE			ANNEE	
	Quantité de pluie	% du total annuel	Indice	Quantité pluie	% du total annuel	Indice	Quantité de pluie	% du total annuel	Indice	Quantité de pluie	% du total annuel	Indice	Total	Indice
GOUVERNORAT DE TUNIS														
Tunis-Manoubia	254	47,5	188	114	21,5	65	139	26	127	29,2	5,5	537	121	
Carthage	247	48	154	144	28	86	114	22	96	10,3	2	515	110	
Sidi Boussaid	259	54	162	101	21	71	112	23	112	9,7	2	481	114	
GOUVERNORAT DE BIZERTE														
Bizerte	341	46	145	196	26,5	68	195	25	141	6,2	1	738	109	
Tinja	290	49	179	140	23,5	56	162	27	130	2,0	0,5	595	104	
Mateur	354	54,5	196	132	20,5	60	158	24,5	124	5,3	1	649	115	
Sejenane	408	42	176	252	26,5	68	290	30	176	15,7	1,5	965	113	
GOUVERNORAT DE BEJA														
Beja	397	54	236	150	20,5	52	178	24,5	122	7,7	1	732	112	
Téboursouk	236	44	143	100	19	47	151	28,5	91	46,9	8,5	534	92	
Medjez el Bab	264	54	195	93,4	19,5	56	115	23,5	101	15,0	3,0	487	111	
Testour	213	51,5	152	61,5	15	45	111	26,5	98	28,5	7,0	413	88	
GOUVERNORAT DE JENDOUBA														
Aïn draham	701	45	171	314	20	43	529	34	138	16,5	1	1560	98	
Jendouba	227	52,5	180	71,8	16,5	40	122,3	28,5	97	11,1	2,5	432	93	
Tabarka	381	43	113	215	24	44	286	32	141	7,5	1	889	82	
Ghardimaou	149	37,5	149	68,2	17	40	175	43,5	128	8,0	2,0	400	92	
GOUVERNORAT DU KEF														
Le Kef	276	51	193	70,6	13	37	169	31,5	108	22,7	4,5	938	96	
Mellegue	188	54,5	217	39,8	11,5	45	107	30,5	104	12,8	3,5	348	104	
Tajerouine	214	52,5	208	45,5	11	45	139	34	123	11,0	2,5	409	101	
Dahmani	243	55	163	35,2	8	25	147	33,5	97	16,5	3,5	442	84	

PLUIES SAISONNIERES ANNEE 1979-80 (suite)

	A U T O M N E		H I V E R		P R I N T E M P S		E T E		A N N E E	
	Quantité de pluie total annuel	Indice	Quantité de pluie total annuel	Indice % du total annuel	Quantité de pluie total annuel	Indice	Quantité de pluie total annuel	Indice % du total annuel	Total	Indice
GOUVERNORAT DE SILIANA										
Siliana	153	189	30,7	9,0	23,3	78,6	18,6	5,5	341	86,5
Bou Arada	209	179	60,1	14	42	116	22	5	425	105
Makthar	257	182	40,2	10	24	60	49,5	12,5	405	89
Le Krib	269	149	77,0	14,5	35	94	34,5	6,5	539	82
GOUVERNORAT DE ZAGHOUAN										
Zaghoun	142	100	84,0	21,5	49,0	116	27,2	7	385	82
Bce El Kebir	132	82	116	29	68	99	187	4,5	402	77
Pont du Fahs	183	155	65,8	16,5	47	106	18,5	4,5	399	65
Tebourba	249	170	107	21,5	60,5	119	5,7	1	499	98
GOUVERNORAT DE NABEUL										
Nabeul	158	113	60,0	15	44	180	23,5	6	401	103
Grombalia	177	105	70,3	18	36	109	22,8	6	388	86
Kélibia	405	252	92,9	14,5	46	164	7,3	1	652	140
Hammamet	219	136	49,3	11,5	34	145	27,5	6,5	430	101
GOUVERNORAT DE SOUSSE										
Sousse	206	176	14,8	4,5	8	146	2,2	0,5	349	91
Enfida	152	106	39,5	12,5	35	123	14,5	4,5	318	87
Kundar	109	91	3	1,5	3	132	00	00	217	64
M'Saken	139	111	10,6	3	10,4	214	0,1	00	334	97
GOUVERNORAT DE MONASTIR										
Monastir	161	137	7,4	2,5	6	127	3,1	1	282	73
Téboulba	256	153	20	5	17	206	3,5	1	415	114
Moknine	195	148	10,7	3,5	8,9	145	1,8	0,5	315	79

PLUIES SAISONNIERES ANNEE 1979-80 (suite)

	AUTOMNE		HIVER		PRINTEMPS		ETE		ANNEE	
	Quantité de pluie total annuel	Indice	Quantité de pluie total annuel	Indice	Quantité de pluie total annuel	Indice	Quantité de pluie total annuel	Indice	Total	Indice Total
GOUVERNORAT DE MAHDIA	301	179	5	3	86,5	79	3,2	8	396	87
	289	267	4,2	4	96,5	175	00	00	389	98
	184	125	8,9	8	109	238	0	0	302	76
GOUVERNORAT DE KAIROUAN	131	106	22,8	30	142	149	19,3	62	315	99
	147	147	39,2	33	155	118	17,5	29	359	82
	94,6	80	22,2	28	124	132	10,8	31	252	84
GOUVERNORAT DE KASSERINE	86,5	103	28,9	47	123	131	5,8	6	245	77
	154	162	40,1	78	146	149	4,5	7	344	101
	176	133	52,8	41	208	142	27,7	41	465	88
GOUVERNORAT DE SIDI BOUZID	124	109	46	67	112	137	4,9	7	287	84
	135	250	40,2	72	115	157	3,9	12	294	131
	86,5	105	43,8	91	121,5	155	3,5	9	255	67
GOUVERNORAT DE SFAX	72,6	115	48	73	90,7	156	0	0	211	105
	75,9	101	28,1	64	99,5	201	4,8	25,3	208	111
	94,1	109	37,8	67	133,1	211	0	0	265	116
GOUVERNORAT DE SFAX	66,9	88	18,5	30	103	141	0	0	188	80
	158	169	17,1	21	86,4	136	0	0	262	99
	61,1	81	27,7	42,	93,3	168	0	0	182	90

GOUVERNORAT DE MAHDIA

Mahdia
Chebba
Bou Merdès

GOUVERNORAT DE KAIROUAN

Kairouan
Oueslatia
Haffous

GOUVERNORAT DE KASSERINE

Kasserine
Sbeitla
Thala
Feriana

GOUVERNORAT DE SIDI BOUZID

Sidi Bouzid
Ben Aoun
Moknassy
Jilma

GOUVERNORAT DE SFAX

Sfax
Monzel Chaker
Jebiniiana
Bir Ali Ben Khalifa

PLUIES SAISONNIERES ANNEE 1979-80 (suite)

	A U T O M N E		H I V E R		P R I N T E M P S		E T E		A N N E E			
	Quantité de pluie	% du total annuel	Quantité de pluie	% du total annuel	Quantité de pluie	% du total annuel	Quantité de pluie	% du total annuel	Indice	Total	Indice	Total
GOUVERNCRAT DE GAFSA												
Cafsa	66,6	39	40,4	24	62,6	36,9	0,2	0,1	128	170	1	170
Metlaoui	33,2	19,5	44	26	92	54,5	0	0	248	169	0	169
Tozeur	22,3	22	42	41,5	36,2	36	0,2	0,5	121	101	4	101
Nefta	16,8	18,5	23	25	51,4	56,5	0	0	188	94	0	94
GOUVERNCRAT DE GABES												
Gabès	41,9	33	25,9	20,5	58,7	46	0,7	0,5	114	127	16	127
Katmata	31	21	55,5	37,5	61,3	41	0,6	0,5	87	148	12	148
Doux	25,7	30,5	12,8	15,5	45,3	54	0	0	121	83	0	83
GOUVERNCRAT DE MEDNINE												
Mednino	46,4	24,5	51,2	26,5	91,4	48	1,8	1	210	191	82	191
Zarzis	85,4	47	21,6	12	73,9	41	0	0	193	181	0	181
Remada	32,8	49	18,7	28	15,6	23	0	0	50	67	0	67
Jorpa	42,3	31,5	35,2	26	57	42,5	0,3	0	133	135	7	135

GOUVERNCRAT DE GAFSA

GOUVERNCRAT DE GABES

GOUVERNCRAT DE MEDNINE

NST	NOM-STATION	SEPT	OCTO	NOVE	DECE	JANV	FEVR	MARS	AVRI	MAI	JUIN	JUIL	AOUT	ANNEE
36349	AIR BACCOUCHE	..	251 4	2830 16	336 5	1264 14	417 5	2023 14	1175 10	787 7	0 0	0 0	0 0	..
36366	AIR HIGH RAS CAPTAGE	485 5	355 5	1751 8	594 9	388 0	671 5	651 9	644 9	261 4
36338	AIR BEOGA	540 6	607 4	4666 16	350 6	279 11	1452 13	1774 12	1245 11	730 11	57 1	0 0	0 0	12173 93
36388	AIR BEHAM	227 7	774 7	5493 21	444 9	1319 12	1372 13	2151 16	1675 16	1635 12	135 1	0 0	67 2	15401 116
36395	AIR EL AGRASS	..	520 3	2811 12
36390	AIR SAIDA	3123 14	444 6	1036 4	670 5	1929 9	1127 6	667 6	0 0	0 0	0 0	..
36314	AIR SEBAA	548 2	547 6	2824 16	731 5	1160 10	541 5	1445 13	1035 14	715 7	25 1	0 0	0 0	9574 77
36317	ALIA EL SE	450 5	345 4	1763 16	444 3	813 9	262 3	554 9	775 8	287 5	15 1	0 0	87 2	5802 68
36359	AMILA EL KSAR EL AHMAR	393 6	961 4	1979 12	246 6	1154 12	318 9	826 11	526 9	319 5	0 0	0 0	0 0	7220 51
36706	AZIO EL FLOREAL	516 6	332 6	1830 13	433 5	1123 14	439 6	742 11	643 8	307 7	73 2	0 0	50 1	4596 70
36782	HAZINA	2730 9	352 7	2770 18	424 4	2580 10	532 5	1247 8	621 10	960 5	0 0	0 0	13 1	12004 80
36841	MELIF	190 2	615 9	2500 17	390 1	1100 4	250 2	1025 7	410 2	..	0 0	0 0	11 1	..
36996	WIZERTE BECHATEUR	504 6	528 4	2274 2	..	1157 6	991 4	863 7	507 3	354 3
36997	WIZERTE FOUZAPIA	622 5	1420 6	2174 13	155 6	900 5	713 6	907 15	604 10	271 5	52 1	0 0	0 0	7528 70
31002	WIZERTE CHEZALA	634 7	671 7	2601 15	235 4	1176 16	655 9	549 17	794 11	954 13	76 2	0 0	0 0	7677 143

NST	NOM-STATION	SEPT	OCTO	NOVE	DECE	JANV	FEVR	MARS	AVRI	MAI	JUIN	JUIL	AOUT	ANNEE
31004	BIZTE EL ALTA CPAH SH	523 3	361 6	2419 11	503 6	775 13	512 6	970 17	827 8	445 0	49 1	0 0	49 1	7147 78
31005	WIZERTE VILLE ECERCLE SH	1101 15	725 9	167 10	1055 15	333 16	51 3	3 1	23 2	..
31128	BENE AKFA	607 6	432 7	2171 13	707 7	227 10	626 12	325 13	673 12	356 12	42 2	1 1	0 0	7293 93
31183	BRADJ TALEM	1512 9	219 4	1624 12	117 5	590 9	745 7	737 7	597 8	344 6	14 1	0 0	30 1	6104 71
31469	CFP BLANC SH	518 3	251 5	1594 17	340 8	462 16	527 9	673 17	920 14	420 12	30 2	0 0	93 2	6174 105
31531	CHAB BOGUD	422 2	469 6	2207 13	464 7	792 13	556 9	774 11	924 11	276 9	39 2	0 0	5 1	7119 91
31694	COOPERATIVE ROUMHAPIA	76 3	360 4	1664 12	62 1	761 6	562 7	1077 9	694 9	733 2	0 0	0 0	0 0	5971 54
32150	DJEBEL ESSEHA	1116 8	677 5	2060 16	309 4	953 11	473 5	1192 10	521 5	547 7	0 0	0 0	145 1	8013 72
32170	DJOURJH DELEGATION	1639 2	350 6	2310 11	905 5	520 8	550 12	1100 14	635 10	446 11	30 2	0 0	0 0	9936 84
32188	DAR FATMA	675 6	728 6	..	631 8	1235 10	1431 12	2112 15	1013 8	1201 11	0 0	0 0
32424	DAR ECH-CHEFA	472 4	530 3	3780 19	390 6	1522 13	1000 7	1657 9	1270 10	745 6	0 0	0 0	200 2	11659 70
32890	GHAZALA SH	705 8	555 5	1253 16	175 4	540 12	742 9	974 17	555 15	395 0	0 0	0 0	70 1	6186 87
32920	GOUSSET EL HAY	705 7	551 3	293 4	47 1	434 7	552 5	157 4	310 5	245 2	0 0	0 0	0 0	3978 41
32978	GUEBRAHEZ SIDI HAFER	1465 9	285 6	1500 15	177 6	743 11	515 6	922 7	365 7	425 2	45 1	0 0	39 1	4197 71
33359	HAMMAN HECUGUISA SH	562 6	417 5	2675 12	361 7	920 6	343 12	1551 16	1277 15	799 12	100 1	0 0	0 1	9937 89

NST	NOM-STATION	SEPT	OCTO	NOV	DECE	JANV	FEVR	MARS	AVRIL	MAI	JUIN	JUIL	AOUT	ANNÉE
33562	PHANGUET	1141 7	361 5	1555 7	161 2	566 6	501 2	679 10	413 11	317 4	67 2	0 0	0 0	5718 64
33602	KECIAT	657 6	777 7	7477 6	6 5	74 5	563 7	737 12	471 2	167 6	0 0	0 0	60 1	7170 61
33688	AMAZELI	451 2	271 4	576 5	743 5	407 4	37 1	0 0	0 0
34199	MAIEUF SM	1257 2	503 6	1775 17	145 7	599 15	586 12	806 12	491 15	297 9	13 2	0 0	67 1	6489 101
34263	MICHEL JEJEL	410 6	412 7	1742 17	311 9	637 16	625 5	525 11	949 15	269 7	14 1	14 2	19 2	6070 91
34426	METLINE SM	640 6	560 3	551 9
34476	MICHAUD	622 2	344 4	1505 15	87 4	716 11	577 7	754 0	433 2	331 5	0 0	0 0	0 0	5472 71
34550	MAJEN ROUFI	..	1215 13	3105 19	365 6	1170 12	622 3	1420 17	1200 11
34529	LACHEFINE TAPPAE	702 2	640 5	2412 14	550 6	777 14	516 15	656 15	707 13	327 9	52 2	0 0	5 1	7762 101
34638	MEFFET	1370 11	515 4	1592 16	127 4	655 11	542 3	737 0	460 8	322 5	10 1	0 0	10 1	4302 73
34645	MEZLA DELEGATION	550 6	665 5	2451 14	435 7	660 3	456 9	1376 15	737 11	765 12	120 1	0 0	121 3	8555 82
34833	OUCHATA	725 2	623 3	3155 17	655 2	1132 10	416 7	1507 14	952 2	922 11	46 1	0 0	134 2	10172 80
34861	OUED DJOUJIM DJ ALTRA	1647 16	397 3	2276 15	246 2	706 12	615 9	1023 14	619 15	393 8	16 1	0 0	135 1	8062 101
34924	OUED EL HELLA SG	574 4	290 4	1925 9	517 4	773 3	522 5	556 5	570 5	172 1	0 0	0 0	61 1	5765 49
35244	OUED GHIZALA	790 11	346 7	1723 16	172 7	744 11	723 2	1173 15	465 13	435 0	18 1	0 0	203 1	7329 101

NST	NOM-STATION	SEPT	OCTO	NOV	DECE	JANV	FEVR	MARS	AVRIL	MAI	JUIN	JUIL	AOUT	ANNÉE
-----	-------------	------	------	-----	------	------	------	------	-------	-----	------	------	------	-------

NST	NOM-STATION	SEPT	OCTO	NOV	DECE	JANV	FEVR	MARS	AVRIL	MAI	JUIN	JUIL	AOUT	ANNÉE
35279	OUED TINE CASSIS	655 6	147 2	1300 6	30 1	422 4	191 4	335 7	276 1	188 3	7 2
35101	OUED ZEEN	1100 9	743 7	301 6	470 3	1335 11	912 15	1617 11	2076 14	370 2	0 0	0 0	0 0	8063 78
35290	RAS EL AIN	..	506 4	1427 10	123 4	620 7	523 5	704 2	450 6	227 3	23 1	0 0	19 1
35300	RAS DJEBEL ECOLE	710 6	413 5	2215 2	315 5	790 13	325 7	740 11	700 7	765 7	30 1	0 0	60 2	6423 73
35310	RAS ENGELAM PHARE	361 4	770 6	1912 13	200 4	510 5	754 3	801 10	332 8	265 7	0 0	0 0	0 0	5854 60
35488	SEBAA AOUINET	329 8	337 5	1223 12	161 4	489 9	447 7	817 14	560 10	304 6	17 1
35772	SEDJENANE DEVEPSOIR	1061 8	675 5	2011 15	212 5	932 11	427 4	1090 10	721 7
35780	SEDJENANE DELEGATION	420 2	405 4	2602 15	232 7	1410 5	652 4	1525 9	467 5	495 5	40 1
35782	SEDJENANE FME PILOTE	653 9	747 11	2445 20	433 14	1573 16	512 13	1462 16	236 10	599 18	30 1	5 2	122 3	9649 130
35982	SIDI AHMED SM RIZERTE	1004 11	514 2	1906 19	291 2	1102 16	579 13	340 17	673 16	412 12	56 3	3 1	13 2	7383 127
36190	SIDI DECHIP	..	575 7	1511 13	271 5	681 11	695 7	365 16	254 10	345 4	76 2	0 0	0 0
36630	SIDI SALEM	1659 7	432 7	2127 14	137 4	655 14	611 7	1329 12	590 7	222 2	77 1	0 0	77 1	8122 76
36712	SIDI YAMIA SE	710 7	653 5	2708 14	161 3	969 12	975 5	1034 14	810 11	571 0	0 0	80 1
36966	SOUANIA	706 10	476 7	2768 17	792 3	907 11	425 3	1439 15	1023 13	653 14	20 1	0 0	0 0	9295 106
37267	TABARKA SP	584 5	447 8	2186 12	377 11	936 14	316 6	1031 16	785 16	487 11	22 1	0 0	22 4	7211 109

NST	NOM-STATION	SEPT	OCTO	NOV	DECE	JANV	FEVR	MARS	AVRIL	MAI	JUIN	JUIL	AOUT	ANNÉE
-----	-------------	------	------	-----	------	------	------	------	-------	-----	------	------	------	-------

TITLE 1979-71

POST	NON-STATION	SEPT	OCTO	NOVE	DECE	JANV	FEVR	MARS	AVRI	MAI	JUIN	JUIL	AOUT	ANNEE
37260	TARAKA FORET	036	349	2025	524	1140	627	1199	1134	134	0	0	65	8804
				17		13	11	12	17	0	1	0	5	104
37592	TAMPERA	..	345	2013	1517	577	654	0	0	62	..
			1	9				7	6	7	0	0	2	..
37304	TAMPERA MIKE	585	751	7307	416	--	372	1969	763	707	0	0	62	..
		6	6	17	0		7	16	8	0	0	0	2	..
37504	TEGARA QUER MAAREN	6	316	3125	11	725	661	1200	--	961	0	0	0	..
		6	2	10	1	6	1	6		7	0	0	0	..
37724	TINDJA MER SM	475	373	1253	134	752	539	769	520	115	20	0	0	745
		6	6	14	2	2	3	11	7	5	1	0	0	64
37726	TEIJK RESERVCC	337	552	1011	122	674	712	787	905	389	0	0	0	122
		7	5	15	7	12	5	16	11	11	0	0	0	87
POST	NON-STATION	SEPT	OCTO	NOVE	DECE	JANV	FEVR	MARS	AVRI	MAI	JUIN	JUIL	AOUT	ANNEE

NSI	NOM-STATION	SEPT	OCTO	NOVE	DECE	JANV	FEVR	MARS	AVRI	MAI	JUIN	JUIL	AOUT	ANNEE
40008	ABIDA CASSIS	233 10	499 4	1227 11	115 3	766 10	336 7	327 0	547 6	209 6	10 1	0 0	50 2	3269 73
40137	AIN BATESSIA	1243 6	225 1	153 2	3 0	0 0	332 3	691 4	104 2	180 3	0 0	0 0	165 1	3174 24
41134	AIN DJAJA PONT DU FAHJ	990 6	216 1	498 4	73 2	163 3	240 8	467 6	185 5	177 4	45 1	0 0	130 1	3357 43
40194	AIN FARUAR	1096 8	93 2	175 2	40 1	143 4	530 3	625 4	323 3	195 3	0 0	0 0	160 1	3370 31
40227	AIN SAHET	1050 3	90 2	68 2	0 0	0 0	265 2	364 4	333 4	0 0	0 0	0 0	0 0	0 0
40487	AIN TEROUHOUK	530 4	490 4	312 3	0 0	381 8	563 8	516 5	370 3	215 3	0 0	0 0	190 2	3372 36
40762	BGE SIDI ABDELMOHEN AMOH	749 11	571 4	1329 13	100 3	486 10	343 7	593 12	424 10	219 5	38 1	0 0	33 2	5162 97
40763	BGE SIDI ABDELMOHEN AYAL	836 12	627 4	1441 13	93 5	827 10	362 7	567 14	512 11	242 6	45 1	0 0	75 2	5422 97
40766	EARRAGE MASPI	714 11	150 5	920 10	23 1	476 10	371 12	601 14	520 11	312 12	57 1	0 0	223 2	4082 40
40839	BEZIRK BARRAGE	1044 11	878 3	1687 14	163 8	786 11	271 11	666 13	631 11	662 4	27 1	0 0	103 2	4020 49
40993	BIR AYED	930 9	133 2	414 3	40 1	337 4	233 5	610 7	624 7	236 5	0 0	0 0	107 2	3742 47
40942	BIR BRESSEN	360 2	350 1	170 2	0 0	1055 2	172 2	--	416 2	40 1	0 0	0 0	0 0	0 0
40961	BIR RECHARGA BGE	1046 9	174 6	561 3	101 2	283 3	313 3	769 4	352 6	445 5	30 1	0 0	481 2	4533 48
40962	BIR RECHARGA SM	1136 12	301 6	728 9	170 4	319 9	398 9	468 10	374 10	343 7	14 1	0 0	348 2	4561 70
41038	BORJ CHAKIR	552 7	312 5	963 9	53 2	486 8	336 0	247 8	270 6	277 2	42 1	0 0	85 1	3625 55

NSI	NOM-STATION	SEPT	OCTO	NOVE	DECE	JANV	FEVR	MARS	AVRI	MAI	JUIN	JUIL	AOUT	ANNEE
61124	BJ HAFAYED BR ABDELLAH	530 4	345 2	334 3	0 0	190 2	254 2	715 6	410 2	237 3	0 0	0 0	315 2	3650 24
61125	BORJ HAFAYEDH SP	1026 0	163 3	492 6	29 2	286 6	349 11	627 9	417 8	301 6	48 1	0 0	297 2	4019 63
61252	BEHI KHALLED EIHANAL	591 8	630 3	795 9	70 2	476 7	267 3	657 10	546 9	258 4	27 1	0 0	226 2	4543 63
61253	BEHI KHALLED EN LAFIT IR	895 0	525 2	119 7	155 1	369 7	367 8	635 11	759 4	396 1	20 1	0 0	160 1	5450 62
61290	BOUCHA ECOLE	1206 6	170 2	1000 4	120 2	100 2	293 3	172 2	270 2	225 2	50 2	0 0	200 2	3787 26
61307	BOU ARADA II	751 10	462 6	281 8	61 3	145 3	393 6	596 8	310 5	433 7	40 1	0 0	170 2	4251 50
61311	BOU ARADA BRE	262 6	555 5	563 7	40 2	65 2	235 6	697 7	273 5	420 5	5 1	0 0	120 2	3921 49
61314	BOU ARGOUD BJ HAFAYEDH	597 8	140 4	585 4	23 1	292 5	270 5	572 5	351 5	245 2	0 0	0 0	255 2	3347 42
61331	BOU CHEIK SM	570 7	340 3	659 8	25 1	440 6	233 5	511 5	--	117 5	0 0	0 0	180 1	0 0
61333	BOU CHAKA	674 5	91 1	1013 3	0 0	292 2	485 4	317 2	515 3	152 2	0 0	0 0	204 2	3622 25
61347	BOU REZIA	753 10	205 7	921 10	90 4	435 4	427 7	659 11	371 11	420 5	44 1	0 0	424 2	4533 70
61353	BOU FICHA	656 7	118 1	240 4	0 0	190 2	149 5	347 6	473 6	180 5	0 0	0 0	255 2	2508 38
61411	BOU KALIM	650 6	495 3	1084 9	70 2	755 6	421 4	681 4	375 3	100 1	0 0	0 0	0 0	4421 40
61466	CAP BOU RADIO CHAPE SM	667 10	795 9	904 12	176 8	917 11	408 5	604 11	493 10	227 3	20 1	0 0	24 2	5551 99
61502	CARRIAGE CIMETIERE SP	727 9	419 6	1127 12	167 8	595 9	397 9	473 11	442 8	232 3	18 1	0 0	65 2	5152 77

ANNEE 1979-80

29/08/1981 PG. 3

NET	NON-STATION	SEPT	OCTO	NOVE	DECE	JANV	FEVR	MARS	AVRI	MAI	JUIN	JUIL	AOUT	ANNEE
61583	CHARIER DE ETIOUILA	647 6	543 4	508 3	30 2	30 1	633 2	544 0	163 6	431 5	0 0	0 0	102 1	3194 61
61632	CHALIER	726 2	130 3	330 3	70 2	130 2	1173 5	730 4	160 3	110 2	0 0	0 0	163 2	4150 55
61687	COOP ENDOUANE	585 2	670 5	728 5	60 2	158 4	324 2	555 0	270 4	101 6	17 1	0 0	211 2	3927 52
61725	CRETEVILLE	190 2	275 4	1170 4	5 1	425 8	472 13	565 7	370 6	499 2	50 1	0 0	89 2	4609 64
61762	BARNEY EL HELBA	761 2	140 2	621 4	15 2	263 4	245 6	521 4	275 3	140 2	60 2	0 0	300 1	3413 58
61833	DEPIERRE GARE	1321 2	237 4	561 5	25 2	210 4	1124 5	540 4	161 5	275 5	33 1	0 0	257 1	4978 64
61897	DE BOU KORHINE ECLE	1414 2	270 5	640 3	70 2	240 5	663 6	525 5	350 4	32 1	0 0	0 0	365 1	4005 68
61909	DE BOU KORHINE GRIFFET	1160 10	235 6	665 8	110 5	220 6	333 3	480 4	350 2	228 5	0 0	0 0	365 1	4005 68
61923	DEBIL DJOUSSA CPA	1751 4	90 3	--	105 4	157 5	775 2	1110 11	150 5	238 7	10 1	0 0	137 2	4414 60
62248	DOPHNE BECHAMME	465 8	258 2	1682 5	67 5	534 8	240 3	905 5	744 5	420 5	1 0	0 0	32 1	7226 97
62301	DAR CHENOU	582 2	559 4	2419 11	222 4	1270 2	556 6	803 5	520 4	102 6	22 1	0 0	32 1	7226 97
62370	DAR DJOUHRI	602 2	630 3	1667 11	20 1	225 11	355 5	215 11	201 15	170 4	10 1	0 0	74 2	6475 71
62379	DACHYET MERSEM	267 5	112 2	256 7	153 2	112 2	256 2	200 2	500 5	540 6	20 1	0 0	27 1	5000 64
62510	EMFIDAVILLE SM	1790 10	240 6	100 5	0 0	105 1	272 6	505 11	415 7	192 4	10 1	0 0	155 2	3177 52
62533	EMFIDAVILLE SF	1261 5	246 3	172 2	0 0	60 1	275 6	475 4	330 5	162 4	0 0	0 0	126 1	1151 32

ANNEE 1979-80

28/08/1981 PG. 4

NET	NON-STATION	SEPT	OCTO	NOVE	DECE	JANV	FEVR	MARS	AVRI	MAI	JUIN	JUIL	AOUT	ANNEE
62538	EL HAMMA ARONT	653 2	133 2	956 5	0 0	333 3	509 4	590 3	508 4	320 3	0 0	0 0	389 2	6171 33
62544	EL HAMMA AYAL	--	--	--	--	--	437 7	459 8	329 4	271 2	0 0	0 0	166 2	--
62549	EL JOUF	781 5	85 1	658 2	0 0	160 2	917 6	648 4	552 5	34 1	0 0	0 0	0 0	3807 26
62597	FAUVETTE DOMAINE	1348 7	298 2	549 5	88 2	209 5	353 3	356 4	445 4	50 1	0 0	0 0	136 2	3476 35
62713	FARTOUSA	310 8	716 3	--	232 5	--	493 2	--	473 6	285 3	0 0	0 0	23 1	--
62949	GROMBIA SM	807 9	212 6	750 12	14 1	414 4	275 9	576 9	360 6	248 2	30 1	0 0	198 2	3884 71
63050	HALG ERHED	432 13	94 5	512 5	40 2	170 3	828 6	704 9	670 6	259 0	5 1	0 0	190 1	4194 61
63055	HAMMER BT JEDIDI	791 7	128 2	510 3	0 0	190 2	274 3	466 2	314 2	201 3	0 0	0 0	74 1	2937 25
63063	HAMMAYE SM	1503 12	335 4	556 7	38 2	234 2	221 5	558 8	549 7	233 6	28 1	0 0	247 2	4382 56
63082	HAGUARIA BELG SM	672 11	707 9	1586 17	214 9	1228 16	406 13	726 17	643 19	432 18	48 2	0 0	45 3	6899 124
63285	WED LEDWA ASFOUR	314 11	620 4	1245 14	68 2	609 6	473 8	456 6	364 7	92 1	0 0	0 0	0 0	4721 59
63287	WED LEDWA ORJAT	1670 15	727 4	553 6	65 2	468 5	214 4	458 9	307 4	577 6	39 1	0 0	96 1	6073 55
63423	MERGLA MUNICIPALITE SM	375 2	520 2	132 2	0 0	0 0	0 1	370 3	285 3	40 1	0 0	0 0	180 1	1430 15
63678	ZELIUSA PHARE	1706 12	416 7	1294 14	64 6	478 11	97 8	615 16	498 13	161 4	48 1	0 0	58 2	4758 82
63689	ZELIUSA SM	1988 13	774 6	1283 16	87 5	517 13	383 11	797 15	982 12	178 5	51 1	0 0	62 3	6516 100

NST	NOM-STATION	SEPT	OCTO	NOVE	DECE	JANV	FEVR	MARS	AVRI	MAI	JUIN	JUIL	AOUT	ANNEE
42701	KHELEV EL	1004 3	125 2	153 6	2 1	105 2	193 6	411 6	271 3	218 6	0 0	0 0	21 1	2573 37
43731	KURDA VILLE	1432 11	371 4	312 6	0 2	722 6	193 3	679 7	457 6	324 5	75 1	0 2	217 2	4523 55
43733	KORJA OUED CHIFA	840 14	751 5	727 12	202 5	599 12	653 12	724 14	506 12	489 2	25 2	0 2	70 2	5571 94
43741	KOROUE 2 SM	531 14	5156 0	1407 13	192 6	740 12	225 3	392 13	640 8	284 8	32 1	0 0	54 2	4098 87
43927	LAHORATOIPE DE L'ARIANA	1620 6	738 3	6 1	0 2	530 0	73 3	425 6	376 5	155 2	34 1	0 0	95 1	1099 35
43937	LA GOULETTE SM	453 6	375 2	476 9	29 2	361 6	232 4	331 3	-- 3	247 3	0 0	0 0	-- 0	-- 0
44155	HARJA PT DU FAMS	1307 9	145 5	535 5	75 1	173 6	352 5	364 6	420 5	190 6	11 1	0 0	0 0	3454 47
44217	MZEL LOM ZELFA SM	1330 9	633 6	1162 13	183 7	602 10	379 7	714 14	614 11	434 6	37 1	0 0	100 2	6224 78
44340	MERINE COTUSAL SM	540 11	710 3	1370 13	260 0	630 12	520 13	660 14	530 11	570 7	77 1	0 0	240 2	6370 101
44422	MZEL TENIPE MUNICIPALITE	819 5	651 2	1155 11	39 2	661 6	279 5	472 7	364 6	714 3	0 2	0 0	39 2	4704 67
44441	MZEL TANZA NIP HADEAB	999 10	712 3	1223 14	33 4	383 6	334 6	492 10	388 6	207 6	39 1	0 0	39 2	5355 66
44503	MOGRAHE CSA SM	--	263 10	640 12	128 7	307 10	527 12	773 12	445 8	263 10	35 1	0 0	-- 0	-- 0
44342	MORHAG SIDI ZEYED	908 9	279 8	1068 17	39 5	578 15	414 8	-- 10	162 10	491 0	49 1	0 0	164 2	-- 0
44623	HADEUL SATEA	1295 12	191 5	354 7	3 1	605 5	163 6	360 5	565 5	245 5	5 1	0 0	235 2	4323 55
44624	HADEUL PARC AGPI	950 10	257 6	374 4	0 0	430 4	173 4	795 6	690 6	320 6	17 1	0 0	225 2	4913 67

NST	NOM-STATION	SEPT	OCTO	NOVE	DECE	JANV	FEVR	MARS	AVRI	MAI	JUIN	JUIL	AOUT	ANNEE
44786	OUED ABID SAINTE ANNE	252 5	377 3	1226 10	74 2	627 9	320 4	765 6	532 6	257 4	0 0	0 0	0 0	4618 60
44817	OUED BOU CHBIL	--	292 9	708 12	40 4	182 2	560 5	925 9	-- 9	-- 9	0 0	0 0	410 1	-- 0
44824	OUED CHIRA BAPPAGE	1139 14	935 5	1138 12	273 6	799 13	527 13	951 15	530 12	492 7	21 1	0 0	97 2	6234 97
44894	OUED EL KHAIRAT	750 8	187 3	120 6	27 1	60 1	334 6	494 10	-- 10	-- 10	-- 10	-- 10	-- 10	-- 10
44896	OUED EL KHADRA	881 8	223 5	1773 5	352 1	485 4	1536 6	883 7	570 7	234 6	0 0	0 0	145 1	7161 48
44942	OUED EL KSAB PT	1400 15	770 6	1600 12	60 3	655 9	315 7	954 10	619 7	290 6	40 1	0 0	80 2	4683 76
45198	POTIN CERGERIE	661 6	270 2	663 6	0 0	422 6	335 7	611 6	386 5	151 5	52 1	0 0	83 2	3744 46
45240	PT DU FAMS SM	1053 8	199 6	579 6	85 3	202 4	371 5	523 7	473 6	320 7	15 1	0 0	150 2	3990 60
45246	PONT DU FAMS ESSOUANE	1327 9	175 4	601 7	60 1	200 4	159 5	534 7	472 5	321 6	0 0	0 0	154 1	4193 52
45416	RODAA GN	870 7	231 7	995 7	157 2	170 4	515 7	1245 8	470 6	125 6	35 1	0 0	255 2	5091 57
45496	OUED EZZIT	562 7	127 2	574 7	0 0	207 2	357 5	554 5	414 4	194 5	0 0	0 0	345 2	1326 37
45542	SALAHG 1 SM	717 7	519 3	--	162 3	--	--	--	--	--	--	--	--	--
45607	SADMAF AGRICOLE	--	147 2	201 3	0 0	173 3	1270 5	601 8	360 4	135 7	15 1	0 0	70 1	-- 0
45692	SADMAF ZEGUIDANE	896 8	302 5	749 3	0 0	173 3	962 5	478 6	336 4	178 2	33 1	0 0	0 0	3589 37
45876	SEGEUMES	908 11	225 2	730 4	30 1	175 3	245 3	795 5	590 4	373 7	0 0	0 0	84 1	3103 37

NST	NOM-STATION	SEPT	OCTO	NOVE	DECE	JANV	FEVR	MARS	AVRI	MAI	JUIN	JUIL	AOUT	ANNEE
46932	SIDI ABALLAH	550 17	123 6	277 4	7 1	138 4	231 3	491 11	152 6	292 17	11 1	0 0	101 2	2899 66
46937	SIDI ALI DJEHALI	932 3	516 2	1649 16	211 6	709 4	522 3	930 9	1001 9	70 2	40 1	0 0	0 0	6317 64
46938	SIDI AOUISSEY	682 8	170 4	806 0	25 2	128 2	325 4	725 7	340 2	240 5	0 1	0 0	205 2	4128 64
46108	SIDI ARFA	743 7	233 4	674 5	67 3	110 2	255 3	497 7	367 3	225 4	0 0	0 0	123 1	3667 39
46232	SIDI LOU FAFEP CGE KP SF	323 2	147 6	430 11	75 4	107 3	275 12	730 11	430 8	190 7	22 2	0 0	145 2	4021 71
46274	SIDI MOU SAID SM	986 8	367 7	1059 14	189 5	458 10	366 10	611 11	464 7	244 5	17 1	0 0	--	--
46338	SIDI HAMID	1608 9	223 8	205 3	61 1	103 2	713 4	620 3	400 3	60 2	0 0	0 0	205 2	4104 37
46368	SMITHOJA DEPIENNE	710 7	170 2	206 3	70 1	175 2	630 7	670 4	240 3	220 3	0 0	0 0	70 1	3345 33
46927	SOLIMAN SF	488 7	365 6	--	69 4	401 7	275 3	481 11	--	370 5	45 1	0 0	91 1	--
47380	TAELESA COOP VITICOLE	1186 9	1341 4	1334 0	195 4	671 7	336 9	685 7	494 2	617 6	25 1	0 0	55 2	6923 60
47394	TAELESA RIPREAU	530 0	520 3	1220 11	171 4	790 11	225 7	540 9	502 9	294 4	21 1	0 0	0 0	4783 67
47406	DARRAGE TAMOURA	806 9	217 4	232 7	24 2	565 10	553 9	540 7	433 6	473 9	50 1	0 0	231 2	4717 64
47422	TARF CHENA	580 3	110 3	625 2	174 2	115 2	430 3	330 3	130 1	180 1	0 0	0 0	0 0	2554 28
47626	TELLET ERRALD	930 6	303 5	1080 4	75 2	40 1	633 2	620 5	330 5	--	--	--	--	--
47923	TELLET ESSAFRA	473 7	113 3	762 6	65 3	410 6	537 9	934 9	436 6	420 5	62 1	0 0	303 2	5269 42

NST	NOM-STATION	SEPT	OCTO	NOVE	DECE	JANV	FEVR	MARS	AVRI	MAI	JUIN	JUIL	AOUT	ANNEE
-----	-------------	------	------	------	------	------	------	------	------	-----	------	------	------	-------

NST	NOM-STATION	SEPT	OCTO	NOVE	DECE	JANV	FEVR	MARS	AVRI	MAI	JUIN	JUIL	AOUT	ANNEE
47788	TEZOGHMANE	412 10	275 5	1613 15	134 6	643 11	305 9	665 12	557 9	201 6	15 1	0 0	18 2	4803 84
47816	TUMURBO MAJUS	1532 7	235 7	507 6	108 5	193 5	375 12	500 0	486 7	215 7	25 1	0 0	174 3	4350 71
47830	TUNIS CAPTHAGE SM	1423 11	643 8	943 13	132 9	377 12	244 13	661 16	416 11	375 8	34 2	0 1	61 2	5093 105
47834	TUNIS CHEJGUA	--	--	--	--	--	--	--	--	--	42 1	8 1	94 2	--
47836	TUNIS MANOUBIA	767 12	547 2	1227 14	256 11	531 15	337 14	517 16	412 14	457 5	60 1	0 0	232 2	3365 115
47940	USINE DE GAZOLINAGE	695 10	653 3	1124 8	172 4	793 11	327 7	499 10	627 9	485 4	79 1	0 0	79 2	5661 49
48073	ZAGHOUAN POSTE OPTIQUE	728 9	132 4	284 7	12 1	333 5	1737 9	757 0	715 8	651 9	15 1	0 0	97 1	5808 63
48075	ZAGHOUAN SM	1067 13	165 8	617 10	74 3	324 7	310 3	735 6	372 6	224 10	127 1	0 0	156 1	4251 75
48076	ZAGHOUAN BRE	1067 13	165 8	621 11	76 6	312 6	421 11	709 10	477 8	284 10	127 1	0 0	156 1	4305 85
48077	ZAGHOUAN PF	595 8	150 5	479 2	65 2	350 6	425 3	700 6	445 6	175 3	50 1	0 0	222 2	3052 55
48255	ZERIBA AIN SFAYA	1518 15	25 1	323 3	8 1	240 4	362 5	626 5	492 4	63 2	0 0	0 0	0 0	3057 38

NST	NOM-STATION	SEPT	OCTO	NOVE	DECE	JANV	FEVR	MARS	AVRI	MAI	JUIN	JUIL	AOUT	ANNEE
-----	-------------	------	------	------	------	------	------	------	------	-----	------	------	------	-------

NOM	NOM-STATION	SEPT	OCTO	NOVE	DECE	JANV	FEVR	MARS	AVRI	MAI	JUIN	JUIL	AOUT	ANNEE
36478	AIN MERA OUBO PHAZALA	712 8	770 0	2473 12	254 3	487 4	1232 9	3400 19	1018 19	473 7	80 1	0 0	0 0	4120 78
36244	AIN GUEZEL 1	390 0	311 1	781 1	15 1	109 2	232 3	454 2	247 3	781 4	14 1	0 0	74 1	3354 34
36294	AIN MAIRAYA	790 6	17 2	2592 13	440 7	830 6	953 6	1545 9	1000 7	0 0	0 0	0 0	0 0	4140 56
36276	AIN KERMA 1	937 10	332 7	732 6	0 0	342 4	136 4	329 9	514 5	420 5	59 1	0 0	90 1	4258 52
36330	AIR HEROJA	704 2	313 3	1563 7	65 7	303 6	853 6	797 6	749 5	143 5	43 1	0 0	31 1	3793 53
36421	AIN S'ERDUM	659 0	252 2	947 5	40 1	225 3	92 2	434 8	366 5	167 4	145 2	0 0	12 1	3729 39
36422	AIN SALLEM	--	827 3	2475 16	346 6	518 6	972 5	920 6	--	--	--	--	--	--
36447	AIN RADIA	942 2	275 4	777 5	13 1	140 4	229 4	574 6	315 6	402 4	0 0	0 0	140 2	4122 46
36471	AIN YAGA FFF GHEGAGA	814 11	223 7	827 7	0 0	208 3	243 3	960 9	499 7	314 3	42 1	0 0	79 2	4010 55
36511	AIN YOUNGA SE	937 9	145 6	1073 9	45 2	187 7	420 5	442 10	274 3	216 3	--	--	--	--
36527	AIN ZAKAR	634 7	45 3	939 6	20 1	174 4	438 5	710 4	432 4	119 4	95 2	0 0	96 3	3712 43
36535	AIN ZANA	1146 7	529 9	--	--	--	--	--	--	--	--	--	--	--
36553	AIN ZELIGJA	370 11	309 5	1056 7	43 2	230 3	132 4	627 10	351 6	324 4	157 2	0 0	20 1	4114 55
36573	AFAREG IDRAT	255 5	40 1	1265 17	65 5	713 13	441 8	1051 15	527 13	594 9	40 1	0 0	35 1	5526 58
36591	AKOUBAT GALE	654 0	245 4	1010 6	0 0	110 2	130 4	340 4	393 6	285 4	0 0	0 0	110 3	3282 45

NOM	NOM-STATION	SEPT	OCTO	NOVE	DECE	JANV	FEVR	MARS	AVRI	MAI	JUIN	JUIL	AOUT	ANNEE
36738	BABROUNA	1026 11	293 6	1111 12	63 7	404 3	595 7	630 11	410 7	150 1	0 0	0 0	80 2	4843 67
36747	PARRAGE LAKMES	422 7	154 5	785 12	19 1	117 3	123 5	667 13	456 7	189 7	40 1	0 0	157 5	3106 76
36791	BATHAN EL ECOLE	531 6	270 3	725 5	0 0	440 2	175 3	285 2	140 2	160 2	0 0	0 0	0 0	2768 25
36799	BEAUCE TURIBIENNE	1415 7	138 2	1226 11	77 3	796 10	271 4	702 6	387 7	440 3	0 0	0 0	0 0	5442 53
36823	BEJA IDRAT	1849 12	226 3	1878 17	137 3	661 12	547 10	776 10	497 13	507 8	44 1	0 0	30 2	7324 141
36857	BESDESSIA AIN GHELAL SM	877 2	413 6	1615 14	170 4	456 12	523 10	744 11	593 6	334 5	42 2	0 0	300 1	6247 79
31007	BLED OBU L'ASTAL	240 5	174 4	735 5	447 4	280 4	360 5	305 5	200 1	0 0	0 0	0 0	340 2	3290 35
31009	BORJ EL AMRI	531 12	470 9	276 11	75 0	554 7	544 12	514 12	598 10	384 5	53 1	0 0	80 1	4726 90
31103	BORJ EL AIFA	--	--	--	--	--	--	--	480 7	540 5	0 0	0 0	95 2	--
31166	BORJ FREHJ	980 12	256 4	707 9	33 3	294 6	517 7	367 8	270 3	293 3	48 1	0 0	45 1	3707 57
31133	BORJ HANBOUNA	705 7	194 5	950 7	36 1	300 7	397 7	520 7	212 3	205 1	0 0	0 0	66 1	3665 46
31226	BEN ARAR	1091 9	214 5	1114 7	21 1	248 2	172 5	443 9	568 7	320 5	154 2	0 0	41 1	4388 53
31268	BEN METI 2 SM	603 7	591 3	2456 18	145 6	749 11	956 10	1595 15	1085 15	845 12	34 1	0 0	5 1	9064 104
31403	BOU HERMA	526 8	446 9	2647 12	75 5	609 13	766 8	1020 16	546 9	730 11	40 1	0 0	17 1	7442 93
31431	BOU SALEM AGRICOLE	--	246 4	728 0	34 3	155 6	456 8	521 8	366 6	274 7	0 0	0 0	30 1	--

NET	NON-STATION	SEPT	OCTO	NOVE	DECE	JANV	FEVR	MARS	AVRI	MAI	JUIN	JUIL	AOUT	ANNEE
51432	BOU SALEM BOLEGA SM	225 8	300 5	488 11	15 2	373 11	493 3	621 11	497 8	158 2	00	00	00	00
51433	BOU SALEM FINE N G SM	1240 11	212 4	1097 11	53 5	345 13	454 10	632 14	502 10	302 0	0 0	0 0	35 1	4950 90
51608	CHEMTOU RAQUJIT SF	349 9	291 3	1122 11	0 0	339 2	413 8	402 12	443 6	395 4	0 0	0 0	42 1	4497 62
51509	CHEMTOU FERME	463 9	291 4	294 14	32 2	262 7	398 8	350 10	402 6	257 4	35 1	0 0	35 1	4321 64
51616	CHEMTOU COOP	712 9	468 7	1391 12	201 2	640 10	315 12	537 15	355 10	381 7	57 2	10 1	0 0	5287 92
51672	CITE DU WELLEGUE SM	1197 10	211 6	1044 12	24 2	250 7	225 8	671 9	549 7	374 8	57 2	0 0	215 2	4832 73
51588	COOPERATIVE EL AZINA	1507 10	75 3	256 7	5 1	150 2	276 4	440 5	299 3	301 2	65 1	0 0	0 0	4083 14
51715	COOP ETTAKDEM	1215 8	120 5	1365 9	30 1	137 2	358 6	339 7	349 4	340 3	15 1	0 0	0 0	4538 46
51554	DJANTOURA	636 7	578 7	3127 14	264 6	675 9	1117 9	1331 14	1074 10	794 9	55 1	0 0	21 1	9716 76
52042	DJERISSA GARE	520 10	43 3	781 5	12 1	144 2	53 2	514 8	74 3	46 2	12 1	0 0	0 0	2302 37
52108	DEMHANI ELIVAGE	557 9	327 3	1100 9	0 0	244 3	34 3	469 9	456 9	282 3	42 2	0 0	20 1	3717 53
52510	DEMHANI MUNICIPALTE	930 11	426 6	1077 11	38 3	222 4	72 5	513 11	342 7	417 4	42 2	0 0	123 2	4422 68
52603	FATH TESSA	529 6	145 5	281 6	0 0	160 2	235 4	307 6	467 6	324 5	11 1	0 0	45 1	3099 42
52619	FEJ KHEKHEM	627 9	315 5	715 7	147 4	485 7	381 9	594 7	395 6	345 2	80 1	0 0	310 2	4124 59
52659	FERNANA OUED RHEZALA	170 5	1132 8	2316 10	238 4	708 9	1245 5	1133 12	1373 12	599 10	264 2	0 0	34 1	9536 78

NET	NON-STATION	SEPT	OCTO	NOVE	DECE	JANV	FEVR	MARS	AVRI	MAI	JUIN	JUIL	AOUT	ANNEE
-----	-------------	------	------	------	------	------	------	------	------	-----	------	------	------	-------

NET	NON-STATION	SEPT	OCTO	NOVE	DECE	JANV	FEVR	MARS	AVRI	MAI	JUIN	JUIL	AOUT	ANNEE
52665	FEIDJA SM	703 7	540 9	2783 13	279 6	910 11	334 9	1757 16	1687 13	725 11	12 1	0 0	52 2	18331 108
52564	GARDINAOU BRE	528 10	276 8	665 12	47 4	271 10	381 13	626 15	675 10	436 9	34 2	0 0	44 2	3998 92
52845	GARDINAOU 2 SM	459 7	263 3	00 0	0 0	393 7	328 5	591 10	412 8	360 6	37 1	0 0	10 1	00 0
53345	HAIDRA P.D SM	518 5	161 4	256 4	0 0	115 3	14 2	180 3	329 5	255 2	0 0	0 0	138 2	2893 30
53096	HEPT EL	1341 9	145 3	1460 2	20 1	573 7	342 7	407 7	365 4	350 3	72 1	0 0	0 0	5075 50
53166	HENCHIR EL BEY S.HACEUR	579 5	70 2	335 5	0 0	337 2	339 4	541 5	137 2	3 0	0 0	0 0	273 1	2861 26
53171	92 BOU LANNECH (E.PRM)	00 0	00 0	00 0	00 0	00 0	00 0	00 0	251 3	280 2	80 1	0 0	101 1	00 0
53508	KALAA KHASBA	522 8	310 6	530 7	0 0	110 3	155 4	545 7	334 6	295 3	0 0	0 0	130 2	3107 46
53525	KALAA ESSEHAM	1036 11	200 5	392 5	0 0	275 5	133 4	531 9	273 5	227 3	55 1	0 0	100 1	3219 49
53605	KEF.B.T.B.M	651 9	285 7	1245 11	37 3	280 6	228 9	593 14	526 13	366 11	44 2	0 0	179 2	4454 87
53612	KEF HELIOPOLIS	590 6	215 5	1015 5	0 0	245 2	180 5	550 5	430 4	105 2	0 0	0 0	155 2	3605 36
53118	KEF TP	704 9	369 10	1684 10	75 3	371 7	263 9	667 12	693 11	328 5	62 2	0 0	165 2	5378 85
53619	KEF CRG	808 11	261 7	1328 13	38 2	287 7	173 12	604 15	622 10	387 15	40 1	0 0	148 3	4688 69
53778	KRIS FERME COSSEN	840 8	170 5	1680 18	0 0	325 7	445 9	630 10	490 6	465 7	55 1	0 0	290 2	5390 65
53797	KSAR BOU KRIS	1220 9	340 5	840 6	23 1	140 3	483 6	700 8	370 3	319 5	30 1	0 0	100 1	4573 48

NET	NON-STATION	SEPT	OCTO	NOVE	DECE	JANV	FEVR	MARS	AVRI	MAI	JUIN	JUIL	AOUT	ANNEE
-----	-------------	------	------	------	------	------	------	------	------	-----	------	------	------	-------

NST	NON-STATION	SEPT	OCTO	NOV	DECE	JANV	FEVR	MARS	AVRI	MAI	JUIN	JUIL	AOUT	ANNEE
53830	KBOUR ECOLE SM	883 7	320 3	982 4	44 2	122 2	114 4	194 8	405 6	100 1	270 2	0 0	0 0	3759 39
53875	KBAR TYR LES ALLOROGES	991 10	290 3	791 9	95 7	384 8	558 8	561 8	316 5	319 3	40 1	0 0	230 2	4577 66
54102	MAKTAR PF	862 9	332 3	1243 7	0 0	95 3	224 4	467 10	249 4	321 6	220 2	0 0	161 2	4192 52
54103	MAKTAR SM	862 9	345 7	1361 8	15 1	152 2	235 3	331 10	249 4	317 6	13 1	0 0	165 2	4047 55
54281	MARJEN SAFI	--	--	3910 14	279 3	999 8	1213 5	1800 10	930 3	550 1	0 0	0 0	0 0	--
54292	MEJEZ EL BAB PF	1557 8	129 4	950 9	5 1	441 9	428 7	505 8	329 5	315 3	105 1	0 0	45 2	4867 57
54294	MEJEZ EL BAB CHA SM	1420 9	115 4	890 11	90 4	350 10	527 13	420 7	375 7	330 4	70 1	0 0	60 1	4737 70
54324	MOLTARHAUD 1	878 10	291 9	744 12	90 3	445 9	455 9	332 6	362 8	584 4	45 1	0 0	0 0	4078 73
54411	MUNCHAR ECOLE	373 4	135 4	1758 13	293 3	710 6	520 7	952 9	355 5	332 4	120 1	0 0	0 0	5444 58
54620	MZOUHA SIDI KHALLED	1174 8	0 0	1141 8	30 1	445 6	260 4	661 8	345 4	335 2	95 1	0 0	55 2	4553 42
54781	OUEB MLIZ INHAT	893 11	291 3	1137 12	0 0	339 8	414 3	582 12	439 7	410 4	34 1	0 0	42 1	4581 67
54990	OUEB MELLEQUE K 13	1243 9	232 4	409 12	11 1	228 4	159 5	374 7	456 12	233 6	51 2	0 0	77 3	3475 67
55053	OUEB RMIL	887 7	554 6	1010 6	43 1	72 1	139 3	410 6	304 3	311 3	0 0	0 0	367 2	4097 48
55080	OUEB TIME	1015 8	263 4	317 4	14 1	147 3	254 5	457 9	287 2	455 5	77 2	0 0	102 2	3388 47
55091	OUEB ZARGA FME DENGUEZLI	1380 6	100 1	1000 10	70 1	440 7	375 4	365 5	270 3	350 3	--	--	70 1	--

NST	NON-STATION	SEPT	OCTO	NOV	DECE	JANV	FEVR	MARS	AVRI	MAI	JUIN	JUIL	AOUT	ANNEE
-----	-------------	------	------	-----	------	------	------	------	------	-----	------	------	------	-------

NST	NON-STATION	SEPT	OCTO	NOV	DECE	JANV	FEVR	MARS	AVRI	MAI	JUIN	JUIL	AOUT	ANNEE
55173	PORTO TABINA GHAP MELEN	697 7	338 6	1723 15	561 6	1016 15	553 5	572 14	912 10	211 8	45 4	0 0	46 2	6831 95
55268	BARAI SUPERIEUR	166 4	106 3	1125 9	54 1	374 2	256 5	1947 15	713 10	599 11	55 1	0 0	0 0	4334 62
55482	SAIDA C.P.R. SIDI THADET	871 12	370 6	1152 15	174 6	422 10	325 7	547 14	454 11	447 6	45 1	0 0	35 1	4900 91
55562	SAKIET SIDI YOUSSEF SM	1057 10	327 6	1066 10	31 1	210 4	278 5	780 9	596 7	432 6	58 1	0 0	90 2	4925 62
55625	SARRAT PY ROUTE	701 12	54 4	706 7	0 0	249 3	74 3	699 11	366 5	260 4	81 2	0 0	44 1	3253 52
55862	SEHED EL HADDAD	1005 5	355 2	244 2	0 0	201 1	245 2	507 2	202 1	209 1	0 0	0 0	392 1	3270 17
55887	SEPS AGRICOLE	598 8	78 2	1134 6	0 0	170 2	239 7	357 6	555 6	229 4	0 0	0 0	0 0	3598 41
55888	SEPS DELEGATION	345 7	38 2	1283 6	0 0	185 2	158 4	370 7	442 5	200 3	0 0	0 0	0 0	3675 36
56250	SIDI BOU ROUIS SP	1275 10	165 4	1460 9	10 1	212 3	212 5	520 7	407 6	325 7	15 1	0 0	96 2	4696 56
56380	SIDI HAMADA	433 6	58 4	792 6	0 0	33 2	554 8	1175 10	495 6	142 4	206 3	0 0	62 2	3915 51
56595	SIDI SAMHI ABIDA	--	--	--	--	--	--	--	397 6	192 5	55 1	0 0	243 3	--
56671	SIDI THABET SM	1016 11	296 3	1149 12	115 2	522 7	452 7	554 12	430 10	435 5	0 0	10 1	60 1	5039 74
56762	SILIANA JMWIVAL SM	730 11	310 4	887 13	0 0	153 3	172 9	435 4	410 7	145 3	0 0	0 0	145 2	3369 58
56764	SILIANA AGRICOLE	693 8	135 5	955 5	0 0	136 2	103 7	520 7	435 4	170 4	40 1	0 0	140 2	3327 46
56765	SILIANA LAOUJ	1243 11	263 7	1010 10	56 2	177 9	342 9	501 10	298 6	222 5	0 0	0 0	278 2	4380 71

NST	NON-STATION	SEPT	OCTO	NOV	DECE	JANV	FEVR	MARS	AVRI	MAI	JUIN	JUIL	AOUT	ANNEE
-----	-------------	------	------	-----	------	------	------	------	------	-----	------	------	------	-------

ANNEE 1979-80

25/02/1981 PG. 7

NST	NOM-STATION	SEPT	OCTO	NOV	DECE	JANV	FEVR	MARS	AVRI	MAI	JUIN	JUIL	AOUT	ANNEE
56804	SAHIBA BOU SALEM	1018 7	227 3	1280 11	50 2	388 8	467 7	609 5	455 2	172 3	35 2	0 0	0 0	4879 40
56932	SLOUSMIA	1126 11	149 4	634 10	96 4	404 10	462 7	364 12	317 7	413 8	70 2	0 0	249 2	4229 77
56988	SK EL ARBA (JENBOUBA)SE	1416 10	120 4	1070 9	50 2	216 8	495 12	474 8	482 11	295 9	29 1	0 0	31 2	4717 74
56990	SK EL ARBA (JENBOUBA)SM	1108 11	204 8	954 13	69 3	174 10	475 12	479 11	436 12	305 9	45 2	0 0	66 2	4318 94
57218	LOU SALEM BRE	949 11	231 8	944 14	64 9	303 14	413 12	544 14	434 11	274 7	29 1	0 0	33 1	4170 108
57222	SK EL KHEMIS O.S.C.FPA	1117 6	153 6	1082 7	11 2	380 11	532 12	558 12	425 9	205 6	90 3	..
57230	SOUK ESSEBT	775 6	135 3	910 9
57118	SBATA ECOLE	510 7	319 4	1586 10	1632 11	2507 10	255 10	174 5	63 1	0 0	63 1	..
57328	TADJEROUINE AIN ZOUAGHA	683 7	249 2	791 6	25 1	238 2	134 4	531 6	360 3	307 4	24 1	0 0	125 2	3515 38
57332	TADJEROUINE FEMME D'ETAT	930 9	200 4	790 3	90 1	240 3	95 3	565 8	420 4	382 4	90 1	0 0	30 1	3988 43
57338	TADJEROUINE SM	1128 10	133 4	830 8	20 1	280 4	155 7	535 9	470 6	380 5	90 1	0 0	20 1	4043 57
57336	TECOURBA ECOLE SM	842 11	465 6	1180 11	95 3	580 9	398 12	539 11	478 11	369 4	57 1	0 0	0 0	4993 77
57558	TEBOURBSOUK SM	698 8	202 6	1455 12	118 4	317 9	563 11	614 12	514 8	382 8	72 1	0 0	397 2	5337 81
57643	TESSA SIDI MEDJEN	969 11	108 5	1214 12	42 2	184 8	279 8	601 11	506 8	385 9	68 2	0 0	165 2	4521 78
57646	TESTOUP SM	1125 9	145 5	857 10	59 3	300 7	256 8	409 7	253 6	414 5	64 1	0 0	215 2	4131 63

NST NOM-STATION SEPT OCTO NOV DECE JANV FEVR MARS AVRI MAI JUIN JUIL AOUT ANNEE

ANNEE 1979-80

29/11/1981 PG. 8

NST	NOM-STATION	SEPT	OCTO	NOV	DECE	JANV	FEVR	MARS	AVRI	MAI	JUIN	JUIL	AOUT	ANNEE
57676	THALA FORET	780 12	237 5	589 9	0 0	213 6	172 4	813 11	572 11	292 3	85 2	155 1	80 2	3974 70
57678	THALA SP	771 11	298 9	701 11	5 2	242 8	281 6	1029 17	706 14	348 0	84 3	118 1	74 2	4647 93
57680	THALA T.P	459 6	280 5	680 7	0 0	175 2	195 3	719 8	459 7	269 2	55 2	0 0	36 1	3317 64
57690	THIZAP SM	590 12	160 5	1433 12	83 6	358 9	752 9	660 10	437 10	355 9	45 1	0 0	89 1	4969 34
58090	ZEGIDA UCP ENNAJAT	--	161 3	1127 5	0 0	225 2	120 3	443 6	515 5	156 1	25 1	0 0	67 1	..
58158	ZOUAH SM	321 7	274 5	207 10	0 0	242 8	415 7	544 9	368 6	340 5	31 1	0 0	0 0	3930 57
58272	ZOUARINE GARE	508 5	133 6	1052 8	0 0	224 3	115 4	412 11	407 6	245 4	45 1	0 0	0 0	3143 48

NST NOM-STATION SEPT OCTO NOV DECE JANV FEVR MARS AVRI MAI JUIN JUIL AOUT ANNEE

NST	LQM-STATION	SEPT	OCTO	NOV	DECE	JANV	FEVR	MARS	AVRI	MAI	JUIN	JUIL	AOUT	ANNÉE
60023	AEL APARA PO	1156 13	12 1	60 1	0 0	148 2	253 2	450 4	225 5	314 4	0 0	0 0	46 1	3104 35
60098	AIA BOUGAREM	237 5	24 2	340 3	0 0	160 3	283 2	443 7	245 5	69 1	0 0	0 0	0 0	2071 28
60146	PIR JAFFEL SREITLA	1381 7	272 5	329 4	0 0	232 2	152 2	706 6	284 6	247 3	52 1	0 0	80 1	3688 37
60169	AIA JELLOULA	628 7	157 5	18 1	0 0	110 1	217 5	775 9	463 7	155 3	75 2	0 0	37 1	2665 40
60291	AIA KHMOUDA	495 7	23 1	295 2	0 0	172 3	145 1	791 6	280 4	229 3	0 0	0 0	0 0	2429 27
60393	AIA SABOUN	704 7	175 6	240 5	0 0	55 2	357 5	581 12	402 8	143 4	31 1	1 1	23 1	2712 54
60559	AIA ZEREJS	1497 9	112 3	456 3	130 1	80 1	1573 3	430 5	180 2	50 1	0 0	0 0	190 2	4890 54
60572	ADHIRA HIBO.TEDRA ECOLE	716 6	170 2	123 2	0 0	60 1	303 3	668 6	225 3	301 3	0 0	0 0	0 0	2566 26
60602	EL ALA OR	1002 7	178 3	199 4	0 0	60 1	213 4	846 0	625 6	115 2	25 2	0 0	160 2	3443 42
60610	EL ALEM OFFICE	1045 9	246 4	55 3	4 1	70 1	44 4	674 9	437 6	182 4	188 2	0 0	0 0	2945 43
60940	PIR CHAOUCHE	1737 13	160 4	142 2	60 7	127 2	326 4	755 10	340 4	122 4	0 0	0 0	121 2	3978 47
60953	DIR FANDRA	--	--	--	--	50 1	153 2	520 4	320 2	57 1	0 0	0 0	0 0	--
61371	BOU HAFNA POMPAGE	381 7	127 3	17 1	0 0	70 1	152 3	732 7	392 5	81 1	0 0	0 0	45 1	2297 27
61543	BARRAGE CHABET	733 10	137 3	77 3	0 0	158 3	205 4	813 9	309 7	478 4	64 2	0 0	38 1	3817 44
61624	CHBICHIRA ECOLE	1220 6	170 2	0 0	0 0	0 0	230 4	913 8	546 4	130 2	0 0	0 0	160 1	3549 27

NST	NOM-STATION	SEPT	OCTO	NOVE	DECE	JANV	FEVR	MARS	AVRI	MAI	JUIN	JUIL	AOUT	ANNÉE
61722	DJEREL SEPJ	255 4	45 1	0 0	15 1	123 1	269 2	637 4	--	112 2	7 0	0 0	16 1	--
61951	DJERELINA 3	774 2	115 3	124 1	0 0	47 1	327 6	688 7	350 2	0 0	0 0	0 0	217 1	2792 29
61956	DJERELINA VANSA(NADHOUR)	644 11	120 4	380 3	24 2	172 3	628 7	640 9	372 4	142 2	0 0	0 0	25 1	3185 45
61957	DJERELINA KSAP EL OULGA	691 7	110 1	192 2	0 0	83 1	359 4	590 5	0 0	80 1	0 0	0 0	0 0	2085 21
62349	DJELMA AGRO COMBINA	596 9	197 4	72 4	0 0	93 4	229 5	558 8	493 7	215 3	58 1	0 0	57 1	2481 49
62352	DJELMA 2 DEN DJEL'ALLAH	620 7	20 1	132 2	0 0	100 3	--	--	280 4	245 4	50 1	0 0	0 0	--
62550	JELMA NEP	567 7	139 4	53 2	0 0	50 2	233 5	512 9	379 4	104 2	49 1	0 0	0 0	2091 19
62159	DJ SENAMA PO	1073 13	217 5	230 6	0 0	238 3	537 7	1196 12	512 10	429 6	78 2	0 0	5 1	4455 65
62162	DJENEL TROZZA	560 7	465 6	29 1	0 0	25 1	225 2	719 6	372 5	186 2	0 0	0 0	0 0	2781 30
62343	DRAG ZMOUL	507 7	165 4	25 2	0 0	165 3	145 5	590 7	226 4	236 4	91 2	0 0	0 0	2140 38
62735	FOUSSAHA SONEDE	512 14	59 5	224 7	0 0	177 4	261 6	734 10	291 9	305 5	25 2	0 0	8 1	2933 41
62744	FAID SONEDE	716 9	314 3	85 3	12 1	70 3	247 5	611 7	534 8	199 3	39 1	0 0	0 0	2818 41
62825	GARRAT EL ATTACH	864 8	102 3	0 0	0 0	142 2	196 3	809 6	280 4	295 2	0 0	0 0	0 0	2447 28
62969	GUERIA (EL)	535 8	280 5	560 4	0 0	140 3	253 5	910 11	416 5	185 5	205 2	0 0	70 2	3563 50
63330	HADJED EL AYOUN SM	821 11	189 5	131 4	0 0	88 5	163 6	554 7	656 6	230 2	25 2	0 0	0 0	2557 50

NST	NOM-STATION	SEPT	OCTO	NOVE	DECE	JANV	FEVR	MARS	AVRI	MAI	JUIN	JUIL	AOUT	ANNEE
63037	MAFFOUZ SP	641 8	622 5	92 3	0 0	70 2	123 4	727 10	543 7	117 5	71 2	0 0	117 2	3168 46
63038	MAFFOUZ DPE	529 6	370 4	47 4	0 0	70 3	152 6	684 11	454 5	104 5	21 2	0 0	87 2	2518 49
63073	MARROUNI ECOLE	452 5	146 3	47 1	0 0	23 1	102 1	385 5	386 4	73 1	0 0	0 0	0 0	5614 21
63090	MAQUAREB BLEB SPITTA	671 6	150 4	0 0	0 0	51 1	89 3	547 6	578 6	152 3	0 0	0 0	160 1	2538 30
63091	MAQUAREB 1	--	--	140 2	0 0	55 2	30 1	--	--	--	--	--	--	--
63162	HIP DEN AMMAR	1419 13	124 6	138 2	0 0	80 1	234 5	720 9	542 3	113 3	61 1	0 0	46 2	3297 45
63219	HENCHER MHIMA (SERJA)	--	--	--	--	--	--	--	--	--	--	50 1	95 3	--
63221	HINDI ZITOUN CRGR	763 14	241 5	50 2	25 2	94 3	161 4	561 12	353 6	173 5	27 1	0 0	40 2	2488 56
63325	HENCHER MHINLA	508 5	78 2	74 2	3 0	148 1	438 2	549 3	175 3	100 1	0 0	0 0	0 0	2099 19
63474	JICILIENE ECOLE	450 5	213 3	520 4	0 0	71 2	232 4	610 10	387 4	54 1	43 2	0 0	94 2	2670 37
63498	KAIROUAN SM	1048 8	121 4	120 4	0 0	62 2	174 7	673 14	622 8	121 3	70 2	0 0	114 2	3154 34
63499	KAIROUAN CFP EX POMPAGE	521 4	141 3	113 3	0 0	53 3	124 3	601 12	582 8	116 2	45 2	0 0	132 1	2428 41
63552	KWANGUET ZAZIA	1326 13	228 6	90 6	0 0	146 5	536 6	756 9	255 7	363 5	91 2	0 0	1 1	3762 68
63561	KASSERINE INHAT	613 13	161 6	91 7	0 0	169 5	120 5	628 11	326 8	280 4	18 2	0 0	48 1	2446 62
63562	KASSERINE MER	754 12	221 5	47 4	0 0	193 4	172 5	668 8	369 9	315 4	9 1	0 0	7 1	2715 53

NST	NOM-STATION	SEPT	OCTO	NOVE	DECE	JANV	FEVR	MARS	AVRI	MAI	JUIN	JUIL	AOUT	ANNEE
63564	KESSRA U.°	704 7	314 6	615 4	0 0	207 2	302 7	745 9	412 7	261 5	144 2	0 0	190 1	3900 58
63566	KESRA FOPET	272 3	336 5	577 4	0 0	185 2	422 6	841 10	454 6	275 3	155 2	0 0	188 2	3785 43
63815	KRAR KEDBIT	742 9	140 3	111 4	0 0	57 2	134 3	416 19	497 6	214 2	63 2	0 0	3 1	2577 42
63900	KUMBA	896 6	110 1	80 3	0 0	0 0	38 1	430 7	390 3	233 3	0 0	0 0	0 0	2171 24
63936	LADJEREB PF	594 7	430 4	669 4	0 0	294 3	355 4	1073 9	594 4	208 2	21 1	0 0	0 0	4183 42
64062	MOAZIL	--	--	--	--	--	--	650 4	245 2	100 1	0 0	0 0	0 0	--
64069	MAJBAR	--	--	--	--	--	--	154 3	113 2	82 1	0 0	0 0	32 1	--
64174	MESSIOUTA	--	--	--	--	70 1	190 2	490 4	570 4	25 1	0 0	0 0	0 0	--
64407	MESSOUBIA-CHEBIKA	1330 5	140 2	70 2	0 0	0 0	113 3	605 6	486 5	238 3	20 1	0 0	101 2	3100 29
64627	NEDHANA DGE	1595 12	99 6	134 3	3 1	74 1	256 4	647 11	356 3	49 3	11 1	0 0	34 2	3258 47
64646	MEGABA	1031 10	157 6	105 5	0 0	53 3	141 6	659 9	229 4	185 4	10 2	0 0	15 1	2685 58
64758	OUR LADOUAB DJL MANSOUR	813 10	160 5	641 6	40 1	140 2	992 5	919 7	355 2	249 5	0 0	0 0	170 2	4478 45
64766	OUR DJEDOUR	--	--	--	--	--	--	1200 5	530 1	0 0	98 2	8 0	210 3	--
64780	OUR LADHAM	--	--	0 0	0 0	45 2	177 2	587 8	296 4	269 3	168 2	0 0	0 0	--
64808	OU EL KAREB EX EL GUERIA	203 5	116 3	125 2	0 0	102 3	170 1	321 6	300 2	120 1	40 1	50 2	127 1	1714 27

ANJEE 1979-80

NST	NOM-STATION	SEPT	OCTO	NOV	DECE	JANV	FEVR	MARS	AVRI	MAI	JUIN	JUIL	AOUT	ANJEE
64842	OUED DEPT BARRAGE	517 7	--	25 3	0 0	176 5	122 5	595 9	250 7	290 6	9 1	0 0	15 1	00
64914	OUED HADJAR P 4	450 8	140 3	20 6	0 0	60 1	172 6	640 10	365 5	120 2	50 2	0 0	0 0	2895 37
65063	OUSLATIA FORET	680 5	190 5	215 3	0 0	115 2	335 5	554 8	380 3	140 1	0 0	0 0	0 0	2628 32
65065	OUSLATIA INHAT	1156 12	241 6	75 4	0 0	135 5	257 5	885 12	461 7	199 5	120 1	0 0	55 2	3590 59
65266	OUSLATIA GN	728 6	248 6	55 2	0 0	95 2	245 6	607 11	473 5	50 1	104 1	0 0	40 2	2735 40
65245	POHT ROHAIN	430 6	392 4	25 1	0 0	85 1	72 2	660 6	347 3	0 0	41 1	0 0	13 1	2963 28
65431	POHIA BELEG SM	305 7	142 3	502 4	0 0	113 2	124 4	414 7	337 5	185 3	65 1	0 0	135 2	2745 38
65478	SAAIDIA OU BARGOU SM	1152 10	147 6	246 11	16 1	227 6	649 5	1216 12	547 7	137 6	37 1	0 0	145 2	5119 70
65656	SUEITLA PAVA	1107 11	333 5	98 3	0 0	156 3	245 3	766 7	529 7	367 6	62 1	0 0	0 0	3438 44
65657	SUEITLA PF	1675 9	330 5	150 3	0 0	177 3	250 5	748 6	468 7	392 4	112 1	0 0	0 0	4302 49
65660	SUEITLA DJ MRILLA	--	90 1	80 2	0 0	260 1	66 3	737 4	63 1	180 2	33 1	0 0	80 1	00
65670	SUEITLA TPH	350 5	441 5	80 1	0 0	163 4	231 4	700 7	325 6	376 4	49 1	0 0	0 0	2774 37
65672	SUEITLA COMBREMENT	788 9	500 5	10 1	0 0	120 3	367 6	664 8	153 4	362 1	0 0	0 0	5 1	2969 36
65673	SUEITLA FNE DUPONT CFPA	1116 7	234 6	85 2	0 0	152 3	235 3	738 8	336 5	395 3	45 1	0 0	0 0	3336 38
65674	SUEITLA FP CHASTEL	891 11	133 3	118 5	0 0	63 2	163 3	527 6	743 7	296 2	0 0	0 0	9 1	2943 48

HST NOM-STATION SEPT OCTO NOV DECE JANV FEVR MARS AVRI MAI JUIN JUIL AOUT ANJEE
ANJEE 1979-80

NST	NOM-STATION	SEPT	OCTO	NOV	DECE	JANV	FEVR	MARS	AVRI	MAI	JUIN	JUIL	AOUT	ANJEE
65090	SI:UA BARRAGE	440 6	131 3	304 6	0 0	25 2	220 4	774 7	617 6	214 2	68 1	74 1	35 2	2782 49
65706	SI:IDA VILLE SM	487 7	161 3	233 4	0 0	73 5	208 6	715 10	456 7	168 3	57 1	16 1	17 1	2944 46
65742	SI:IPHA DELEGATION	1415 6	300 4	30 1	0 0	65 1	20 1	737 6	465 3	155 2	0 0	0 0	0 0	3165 26
65752	SI:KHA VILLAGE	1395 6	290 2	0 0	0 0	0 0	0 0	760 6	470 5	140 2	0 0	0 0	0 0	3055 21
65760	SEKA KELBIA DRE	1105 7	74 1	40 1	0 0	0 0	130 2	495 6	345 3	90 3	65 1	0 0	39 1	2353 25
65847	SKHIRA O.1AKEF LAHEID	915 10	244 6	474 4	0 0	111 3	151 4	770 8	365 7	150 4	200 2	0 0	0 2	3348 50
66224	SIDI ALI FEM ADIN	480 9	230 3	105 3	0 0	125 1	433 3	640 5	280 6	295 5	35 2	0 0	0 0	2478 37
66262	SIDI ANOR KENANI	430 6	70 1	80 1	0 0	20 1	0 0	430 5	420 5	100 1	0 0	0 0	0 0	1610 18
66238	SIDI DOUJBARIA	241 6	248 6	42 3	0 0	65 2	149 4	551 11	535 6	115 2	1 1	0 0	222 2	2158 45
66296	SIDI DOUZI BIF EL HEFET	500 6	195 3	80 2	0 0	0 0	233 3	690 4	340 7	315 4	0 0	0 0	10 1	2368 32
66300	SIDI DOUZI BIF 13	536 7	255 2	85 2	0 0	50 1	252 3	530 9	450 7	206 3	45 1	0 0	0 0	2417 34
66301	SIDI DOUZI BIF SM	752 13	245 6	153 3	0 0	81 1	314 4	541 11	348 7	257 6	39 2	0 0	0 0	2037 64
66302	SIDI DOUZI BIF 14	870 7	405 5	182 3	0 0	110 2	235 2	490 4	439 8	201 2	29 1	0 0	0 0	2894 34
66306	SIDI DOUZI BIF 17	1020 7	297 3	142 3	0 0	103 1	--	674 6	331 7	415 4	0 0	0 0	0 0	00
66303	SIDI DOUZI BIF 22	825 8	255 3	125 3	0 0	45 2	200 3	491 5	352 7	330 5	0 0	0 0	0 0	2625 36

HST NOM-STATION SEPT OCTO NOV DECE JANV FEVR MARS AVRI MAI JUIN JUIL AOUT ANJEE

ST	NON-STATION	SEPT	OCTO	NOVE	DECE	JANV	FEVR	MARS	AVRI	MAI	JUIN	JUIL	AOUT	ANNÉE
66316	SIRE UOUZIO (SIPA (SIPON))	**	**	**	**	**	**	**	**	**	25 1	13 4	1 1	** *
66333	SIRE HECHEP EL AYED	**	**	**	**	**	625 2	782 5	322 6	71 1	40 1	0 0	0 0	** *
66346	SIRE MAJI	1589 10	254 5	88 6	13 1	97 3	101 5	635 10	396 5	117 5	67 1	0 0	160 1	3348 58
66388	SIRE SLAD JAUGEAGE	407 8	33 2	86 1	0 0	46 2	81 4	508 8	441 8	172 2	0 0	0 0	6 1	2042 36
67014	TELLA	**	**	**	**	143 2	191 6	290 4	237 5	94 1	75 1	0 0	0 0	** *
68096	ZELFAHE (BEN ARUADI)	**	**	**	**	**	171 5	727 8	263 5	221 2	35 1	0 0	0 0	** *
68263	ZHAIOIA (SIRE TLA)	**	**	**	**	**	**	**	**	316 5	0 0	0 0	0 0	** *
ST	NON-STATION	SEPT	OCTO	NOVE	DECE	JANV	FEVR	MARS	AVRI	MAI	JUIN	JUIL	AOUT	ANNÉE

ANNÉE 1970-20

NST	NOM-STATION	SEPT	OCTO	NOV	DECE	JANV	FEBR	MARS	AVRIL	MAI	JUIN	JUIL	AOUT	ANNÉE
70206	ARBA EL	1920 3	240 2	6 0	0 0	82 2	133 2	370 3	476 6	127 3	0 0	0 0	0 0	2718 20
70207	AGUARDU BELISATION	455 4	115 2	41 3	3 2	35 2	235 2	405 4	414 6	194 4	0 0	0 0	0 0	1854 28
70208	AGUARDU BELLEVUE	440 4	--	--	--	--	275 2	294 4	--	--	--	--	--	--
70209	AGUARDU BUEB CHEMAT	472 4	114 2	0 0	0 0	37 2	156 1	344 4	414 4	127 3	0 0	0 0	0 0	1864 20
70203	AGUARDU ST	470 0	150 3	221 3	3 0	0 0	43 3	552 6	874 6	85 2	0 0	0 0	55 2	2476 37
70273	LESSERIANE	345 5	210 2	0 0	0 0	20 1	150 3	465 4	455 6	107 1	0 0	0 0	0 0	1765 22
70295	CELEMA	450 6	70 2	61 3	0 0	32 2	14 1	720 4	609 3	124 2	0 0	0 0	0 0	1407 27
70257	ISA SALAH	1076 7	30 2	1 0	0 0	20 1	52 2	330 3	240 2	147 2	0 0	0 0	0 0	1488 19
70235	LOREJ MOU SULT	716 6	110 2	17 1	0 0	37 2	151 2	374 3	360 4	147 3	0 0	0 0	0 0	1911 26
70200	BOUJ JEDID FME POUR	580 4	115 2	12 1	0 0	85 2	158 3	325 6	350 5	155 3	0 0	0 0	0 0	1400 26
70294	LOREJ LAHMAN	915 6	130 2	15 1	0 0	40 2	175 3	460 4	314 4	96 2	0 0	0 0	0 0	2160 27
70214	LOREJ LA GARE FME SALANT	730 5	115 2	10 1	0 0	40 3	124 3	250 5	255 3	170 2	0 0	0 0	0 0	1770 24
70238	BOUJ LA MADHE	604 3	211 2	1 0	0 0	40 1	152 2	557 7	585 6	72 2	0 0	0 0	0 0	2045 22
70254	LOREJ LAMARA	757 7	106 2	43 2	0 0	45 2	212 3	417 6	360 7	154 2	0 0	0 0	0 0	2084 31
70207	BOUJ SAADA	--	120 3	0 0	0 0	80 2	125 2	194 4	150 2	157 2	15 1	0 0	0 0	--

ANNÉE 1970-21

NST	NOM-STATION	SEPT	OCTO	NOV	DECE	JANV	FEBR	MARS	AVRIL	MAI	JUIN	JUIL	AOUT	ANNÉE
71171	LOREJ SAFAFA ST MICHEL	550 5	75 2	7 1	0 0	55 1	175 3	245 4	352 4	146 2	0 0	0 0	0 0	1724 24
71204	BOUJ ZAOUATA LAHCECE	576 5	70 2	24 2	0 0	41 2	172 2	327 4	374 4	147 2	0 0	0 0	0 0	1904 24
71211	LOREJ ZITOUNA HIRADAN	545 6	77 2	27 2	0 0	15 1	154 2	405 7	340 6	133 2	0 0	0 0	0 0	1710 24
71174	LOREJ ELI HESSI	512 4	115 2	41 2	0 0	26 1	57 2	320 4	174 4	57 2	0 0	0 0	0 0	1862 25
71117	LOU LABHIER	726 7	0 0	1 0	0 0	15 2	15 1	247 4	154 2	55 1	0 0	0 0	0 0	2022 14
71427	BOU HEPPE	1521 5	171 1	207 2	0 0	22 1	57 2	472 11	615 6	177 3	0 0	0 0	0 0	3420 32
71443	BOU THADI POMPAGE	240 5	72 1	0 0	0 0	31 2	133 2	200 3	474 5	75 3	0 0	0 0	0 0	1442 21
71444	BOU THADI Z CESANEE	410 4	100 1	0 0	0 0	50 1	122 1	500 4	450 3	--	0 0	0 0	0 0	--
71591	CHERDA POMPAGE	2245 7	270 1	221 1	0 0	20 1	0 0	305 7	470 5	143 2	0 0	0 0	0 0	1715 27
71592	CHERDA PUNICIPALITE	2545 0	245 2	07 2	0 0	42 2	0 0	327 7	47 4	144 3	0 0	0 0	0 0	3402 28
71637	CHOTT MARIEM CPGR	1970 12	143 6	225 7	0 0	21 1	43 6	544 9	672 7	242 6	15 1	0 0	19 2	5062 55
71742	DJEREMIAHA POMPAGE	1555 7	214 1	0 0	0 0	14 1	155 2	400 5	274 5	70 1	0 0	0 0	0 0	2594 24
71792	DJOT ST	--	--	--	--	--	--	--	470 7	108 3	0 0	0 0	0 0	--
72204	JEMEL	1320 7	150 2	290 1	0 0	0 0	0 0	505 7	770 6	80 2	0 0	0 0	0 0	3595 24
72172	BOUKHANE	1455 5	140 2	0 0	0 0	40 1	222 1	650 4	550 4	45 2	0 0	0 0	0 0	2700 19

NST	NON-STATION	SEPT	OCTO	NOVE	DECE	JANV	FEVR	MARS	AVRI	MAI	JUIN	JUIL	AOUT	ANNEE
72238	DNE DE MOUASSET	615 4	120 2	22 1	0 0	86 3	185 2	258 6	292 4	202 3	0 0	0 0	0 0	1728 25
72285	DNE DE ST LOUIS BLETTECH	1030 5	290 2	0 0	0 0	38 1	130 1	405 5	409 4	97 2	0 0	0 0	0 0	2349 20
72383	DNE DE LA SALINITE	458 4	131 2	18 1	0 0	0 0	130 3	421 6	570 5	102 2	0 0	0 0	0 0	1838 23
72339	ORAA BEN ZIAD	1350 7	360 2	20 1	0 0	50 1	300 2	550 4	390 4	80 2	0 0	0 0	0 0	0 0
72525	EL OUK SE	748 4	235 4	185 2	0 0	0 0	172 4	752 9	716 6	80 2	0 0	0 0	0 0	2888 31
72846	GADHABIA CHEBBA FOPET	1920 5	0 0	0 0	0 0	0 0	0 0	0 0	0 0	220 2	0 0	0 0	0 0	0 0
73024	MAJ SAOEN	0 0	0 0	0 0	0 0	110 2	0 0	0 0	0 0	0 0	0 0	0 0	0 0	0 0
73185	MIR DOUAZEL	0 0	200 2	0 0	0 0	0 0	210 1	560 5	720 4	60 1	0 0	0 0	0 0	0 0
73216	MEL EMBOUR (BAVOUS)	0 0	0 0	0 0	0 0	0 0	0 0	0 0	0 0	0 0	0 0	0 0	0 0	0 0
73343	MENCHA OULED AHMED	596 3	152 1	0 0	0 0	0 0	0 0	595 6	334 2	0 0	0 0	0 0	0 0	0 0
73444	MENCHA BELES	896 6	320 3	65 2	0 0	95 2	105 2	607 5	481 4	105 1	0 0	0 0	0 0	2675 25
73561	MENEMEN SALAN HACHICHA	960 4	250 2	0 0	0 0	70 2	240 1	390 4	680 4	60 1	0 0	0 0	0 0	2450 18
73410	MIR SIDIK	490 5	90 2	30 2	0 0	60 2	270 2	610 5	390 5	120 2	0 0	0 0	0 0	2260 25
73415	MIR STIROLO	0 0	110 1	0 0	0 0	35 1	130 1	137 2	180 2	0 0	0 0	0 0	0 0	0 0
73434	EL AITHA	0 0	150 2	0 0	0 0	40 1	153 3	570 4	505 5	70 2	0 0	0 0	0 0	0 0

NST	NON-STATION	SEPT	OCTO	NOVE	DECE	JANV	FEVR	MARS	AVRI	MAI	JUIN	JUIL	AOUT	ANNEE
73466	JUJUDIEN DOUGPAPA	736 6	275 2	14 2	0 0	24 1	175 4	529 5	645 4	110 3	0 0	0 0	0 0	2035 32
73509	KALAA KEBIRA	1810 6	150 5	220 2	0 0	0 0	0 0	520 2	470 6	150 3	0 0	0 0	40 2	0 0
73510	KALAA SEGHARA	1007 7	57 2	296 1	0 0	15 1	82 5	444 0	499 6	70 3	0 0	0 0	45 1	2511 35
73635	KERKENEN EL ATTAYA	840 5	250 2	50 1	0 0	0 0	160 1	220 3	520 3	330 2	0 0	0 0	50 1	2450 20
73636	KERKENEN KELLAPINE PTT	775 6	230 3	60 2	0 0	0 0	305 3	345 2	530 5	245 3	0 0	0 0	0 0	2500 29
73639	KERKENEN HELLITTA	835 8	310 2	120 2	0 0	0 0	140 2	245 5	327 2	70 1	0 0	0 0	0 0	2067 22
73642	KERKENEN	715 6	230 3	60 2	0 0	0 0	305 3	345 2	580 5	245 3	0 0	0 0	0 0	2500 29
73643	KERKENEN NAJETTE	0 0	0 0	110 2	40 1	0 0	240 1	430 3	520 2	90 1	0 0	0 0	20 1	0 0
73620	KERKET EL MEDJOUNI	2430 9	679 3	190 2	0 0	37 1	141 4	1201 12	872 8	157 4	0 0	0 0	21 1	6125 42
73823	KESIBA PEPINIERE SM	595 5	104 1	0 0	0 0	0 0	34 1	471 7	405 6	111 2	0 0	0 0	0 0	0 0
73842	FSAN HELLAL	2395 7	320 3	135 1	0 0	15 1	50 2	500 6	415 5	0 0	0 0	0 0	0 0	3830 25
73896	ILE KUNSAT	1435 6	790 3	470 7	0 0	94 5	115 4	757 3	724 6	202 3	0 0	0 0	0 0	0 0
74037	MAHRES PAVA	265 3	0 0	0 0	0 0	50 2	317 4	193 3	333 4	158 3	0 0	0 0	0 0	0 0
74047	MANDIA TPN	2546 6	232 4	234 1	5 1	30 2	15 2	490 8	326 5	98 2	11 1	0 0	0 0	3938 32
74048	MANDIA SM	1212 7	168 10	232 4	174 12	35 2	57 5	534 8	320 4	99 5	15 2	0 0	0 0	0 0

NST	NOM-STATION	SEPT	OCTO	NOVE	DECF	JANV	FEVR	MARS	AVRI	MAI	JUIN	JUIL	AOUT	ANNEE
74264	MERCEL CHAAL I	342 4	274 2	47 1	0 0	24 1	151 3	474 5	436 4	116 2	0 0	0 0	0 0	1520 77
74311	FEJZEL DAR FEL OUAEP I	1495 5	94 1	27 2	0 0	14 1	124 1	443 5	210 1	250 4	27 1	0 0	47 1	2707 77
74367	MELLOULICH VILLAGE	1192 7	133 2	51 1	0 0	177 2	35 2	377 6	300 4	37 1	0 0	0 0	0 0	2140 25
74397	MERKEZ CHAAL SM	510 4	120 2	50 2	17 1	40 2	210 4	350 7	435 5	207 7	0 0	0 0	0 0	1054 12
74506	FORTINE SM	1699 9	213 3	14 2	0 0	21 1	56 5	147 0	449 6	87 2	5 1	0 0	13 1	3151 70
74514	MONASTIR MUNICIPALITE	112 2	246 6	1 1	0 0	0 0	0 0	174 3	511 2	0 2	0 0	0 0	0 0	1253 13
74603	ISAKEL BELG SM	741 9	270 4	147 3	0 0	2 2	124 3	1220 12	535 7	117 2	0 0	0 0	1 1	3540 44
74751	OUED LATA	723 4	219 2	191 2	0 0	0 0	0 0	347 7	404 7	227 3	0 0	0 0	0 0	2512 15
75158	PAVILLON MERCEL MHIRI	955 7	215 2	20 1	0 0	55 1	135 4	540 5	270 3	147 2	0 0	0 0	0 0	2395 75
75336	CAS TYNA PHAFI	--	0 0	0 0	0 0	0 0	152 2	--	--	--	--	--	0 0	--
75510	SANJET EZZIT	745 5	150 3	20 1	7 0	0 0	232 3	392 5	535 7	144 3	0 0	0 0	0 0	2241 27
75514	SANJET ERBAIF	995 5	130 2	0 1	7 0	45 2	204 2	327 4	472 6	135 2	0 0	0 0	0 0	2310 24
75522	SALAFIA	--	75 1	0 0	0 0	--	26 4	317 4	377 4	60 2	0 0	0 0	0 0	--
75586	SALINES DES PALMES SM	1660 11	240 4	--	10 1	30 3	70 5	690 11	547 7	110 7	0 0	0 0	20 1	--
75929	SFAK JARDIN D'ESSAI	360 6	227 3	47 3	7 1	31 2	229 5	302 6	468 6	150 7	0 0	0 0	0 0	2407 35

NST	NOM-STATION	SEPT	OCTO	NOVE	DECF	JANV	FEVR	MARS	AVRI	MAI	JUIN	JUIL	AOUT	ANNEE
-----	-------------	------	------	------	------	------	------	------	------	-----	------	------	------	-------

NST	NOM-STATION	SEPT	OCTO	NOVE	DECF	JANV	FEVR	MARS	AVRI	MAI	JUIN	JUIL	AOUT	ANNEE
75930	SFAK IN 11	444 5	111 2	26 4	0 0	20 7	153 3	480 5	394 4	110 2	0 0	0 0	0 0	1772 77
75932	SFAK FAGU SM	751 0	142 2	40 3	2 1	27 2	349 5	444 8	510 8	167 6	0 0	0 0	0 0	2650 44
75939	SFAK SOKRA	735 6	170 3	50 3	0 0	--	--	--	503 7	162 7	0 0	0 0	0 0	--
76034	SIDI ALI NASPALLAN	1125 7	155 3	20 1	0 0	32 1	140 1	614 0	510 7	92 2	40 1	0 0	40 1	2768 32
76050	SIDI ALOUANE	1147 4	105 1	--	--	--	--	--	--	66 2	0 0	0 0	--	--
76066	SIDI AMOR BOU HADJELA	380 2	60 2	40 3	0 0	67 2	180 4	555 10	403 7	135 2	0 0	0 0	31 1	1951 33
76448	SIDI MANSOUR 1	1232 5	101 1	38 1	0 0	0 0	242 1	322 5	403 4	131 2	0 0	0 0	0 0	2640 19
76610	SIDI SALAH HARABOUT	275 3	133 2	20 1	0 0	20 2	170 2	371 5	530 5	35 2	0 0	0 0	0 0	1354 22
76788	SFAKES MONASTIR SM	1258 12	266 6	72 4	0 0	14 2	58 6	495 14	514 3	103 4	0 0	0 0	31 2	2823 58
76844	SOUASSI	420 3	137 2	0 0	0 0	11 1	42 2	435 5	555 5	112 2	0 0	0 0	0 0	1712 20
76775	SOUASSI CIPA SM	357 7	126 4	44 4	7 0	22 2	75 5	582 13	554 0	158 5	0 0	0 0	0 0	2418 51
77172	SOUSSE 1/1	1248 14	240 4	547 4	0 0	31 4	117 5	600 11	544 7	100 4	0 0	0 0	22 2	3487 56
77276	SOUSSE PORT SM	1083 11	322 3	116 4	0 0	10 1	74 4	528 10	521 7	80 2	3 1	0 0	14 1	2753 44
77358	TAIF ECOLE	475 3	100 1	0 0	0 0	40 1	160 1	390 3	305 2	165 2	0 0	0 0	0 0	1835 13
77526	TERDULDA CHE VENUE IHRAT	2010 8	455 3	95 2	0 0	50 1	150 4	670 8	520 6	155 3	10 1	0 0	25 2	4149 38

NST	NOM-STATION	SEPT	OCTO	NOVE	DECF	JANV	FEVR	MARS	AVRI	MAI	JUIN	JUIL	AOUT	ANNEE
-----	-------------	------	------	------	------	------	------	------	------	-----	------	------	------	-------

NST	NON-STATION	SEPT	OCTO	NOVE	DECE	JANV	FEVR	MARS	AVRI	MAI	JUIN	JUIL	AOUT	ANNEE
77800	TELLIL SE	445 3	150 1	0 0	0 0	12 1	14 2	46 5	63 5	0 0	0 0	0 0	0 0	1457 17
78232	ICLAHNE	154 7	115 1	19 1	0 0	0 0	3 3	515 4	68 6	43 1	0 0	0 0	0 0	5088 22
NST	NON-STATION	SEPT	OCTO	NOVE	DECE	JANV	FEVR	MARS	AVRI	MAI	JUIN	JUIL	AOUT	ANNEE

NST	NOM-STATION	SEPT	OCTO	NOVE	DECE	JANV	FEVR	MARS	AVRI	MAI	JUIN	JUIL	AOUT	ANNEE
80003	AMBESSADE	**	**	**	**	**	282 2	162 4	174 4	72 2	0 0	0 0	0 0	** 0
80009	ATJOUH APJOUR	**	165 3	41 2	132 1	56 1	126 2	812 1	35 3	3 0	0 0	0 0	0 0	** 0
80905	DIP ALI BEN KHALIFA	458 2	133 2	24 2	0 0	63 2	214 4	526 6	304 4	105 2	0 0	0 0	0 0	1821 27
80946	DIP EL NOUENE	**	140 2	**	**	40 1	95 3	570 2	111 3	**	**	**	**	** 0
81122	HONDJ MACHICHINA DOLUS	642 5	85 2	38 2	0 0	70 3	187 2	267 6	371 4	0 0	0 0	0 0	0 0	1668 24
81162	HONDJ DUM ALI	527 2	100 3	0 0	0 0	**	0 0	700 1	37 2	220 4	**	**	**	** 0
81225	HOU CHEPRA	**	**	**	**	**	**	**	**	270 6	**	**	**	** 0
81376	HOU GHRAIE	0 0	96 1	160 3	0 0	100 1	235 3	305 2	142 3	35 1	0 0	0 0	0 0	1067 14
81405	HOU HERMA FORCE	426 4	152 2	20 1	0 0	240 2	350 1	305 1	50 1	0 0	0 0	0 0	0 0	1565 16
81602	CHEJIRA	**	**	**	**	35 1	90 3	579 2	104 1	**	**	**	**	** 0
81842	BEJAYAT PF	724 7	155 4	0 0	0 0	202 3	270 4	475 7	120 5	310 5	0 1	0 0	178 2	2553 38
82162	JEDEL SENED	416 5	130 3	36 3	**	250 1	705 2	572 2	427 4	66 2	**	**	**	** 0
82344	ORAA JEDJANA	350 9	253 3	48 3	0 0	205 4	229 3	748 4	192 6	336 4	0 0	0 0	0 0	2390 38
82676	FERJALA SP	695 12	191 6	155 8	27 1	224 3	216 3	437 7	272 8	410 5	49 1	0 0	0 0	2874 54
82799	GAFSA DPE	198 7	**	**	**	**	**	**	**	**	**	**	**	** 0

NST	NOM-STATION	SEPT	OCTO	NOVE	DECE	JANV	FEVR	MARS	AVRI	MAI	JUIN	JUIL	AOUT	ANNEE
-----	-------------	------	------	------	------	------	------	------	------	-----	------	------	------	-------

NST	NOM-STATION	SEPT	OCTO	NOVE	DECE	JANV	FEVR	MARS	AVRI	MAI	JUIN	JUIL	AOUT	ANNEE
82501	GAFSA T SM	176 9	145 4	125 5	0 0	170 2	231 3	353 4	272 7	51 2	2 1	0 0	0 0	1698 17
82529	GAFAT EYHAB POMPAGE	**	110 3	0 0	0 0	150 3	201 2	757 4	151 6	141 6	0 0	0 0	69 1	** 0
82997	GUETAF DELEN	70 4	115 2	90 2	0 0	150 2	223 1	275 3	177 2	35 2	0 0	0 0	0 0	1182 18
83312	HACHANA EPITELA	**	150 1	70 2	0 0	30 1	183 2	**	250 2	**	0 0	0 0	0 0	** 0
83100	HAGUAL EL OUEB	**	**	**	**	173 2	297 2	**	**	**	**	**	**	** 0
83176	HIR HOU ALEH	**	215 5	0 0	0 0	214 1	330 1	305 2	**	90 1	0 0	0 0	0 0	** 0
83266	HECHIE EL HECHA	409 5	25 1	41 1	0 0	102 1	475 2	185 2	435 3	0 0	0 0	0 0	0 0	1702 15
83448	HSAP GHERISS CRGP	216 5	107 2	97 2	0 0	114 3	372 3	422 1	279 4	103 2	0 0	0 0	0 0	1800 30
84190	HAKIRASSY LOUY	216 3	112 2	90 1	0 0	124 2	354 2	441 4	316 3	60 1	0 0	0 0	0 0	1713 22
84391	HAKIRASSY CR SM	505 6	153 3	47 2	0 0	120 1	353 2	473 4	317 3	123 2	0 0	0 0	0 0	2113 25
84224	HEHZEH HOU ZATEN	**	**	**	**	55 2	285 2	255 5	375 4	83 1	0 0	0 0	0 0	** 0
84227	HECHACHA	64 1	136 3	97 2	0 0	122 1	293 1	344 6	177 6	**	0 0	0 0	0 0	** 0
84272	HEJEN FEL ARNES SM	1192 14	256 4	40 1	0 0	740 3	230 3	669 9	207 6	218 3	0 0	0 0	0 0	3102 43
84432	HETLAOUH SM	190 4	132 2	40 2	0 0	90 2	353 4	593 2	130 3	203 2	0 0	0 0	0 0	1692 21
84450	HEZIDOUNA DISPENSAIRE	275 4	134 2	30 1	0 0	110 2	345 2	222 2	421 3	103 2	0 0	0 0	0 0	1687 18

NST	NOM-STATION	SEPT	OCTO	NOVE	DECE	JANV	FEVR	MARS	AVRI	MAI	JUIN	JUIL	AOUT	ANNEE
-----	-------------	------	------	------	------	------	------	------	------	-----	------	------	------	-------

ALGER 1970-21

NST	NOM-STATION	SEPT	OCTO	NOVE	DECE	JANV	FEVR	MARS	AVRI	MAI	JUIN	JUIL	AOUT	ANNEE
86439	IBHILLA	**	**	**	**	106 2	**	135 2	155 2	**	**	**	**	**
86463	HOLLAPES ST	362 6	185 4	27 1	7 1	130 1	257 2	659 2	130 3	145 1	0 0	0 0	0 0	1856 20
86805	IBSILLA	**	**	**	**	463 2	113 1	334 2	20 1	257 2	0 0	0 0	0 0	**
86713	LAI MASSY OULED BOU AZIZ	280 3	**	**	7 0	150 3	133 2	210 3	185 3	100 2	0 0	0 0	**	**
86746	OULED FARSOUP	**	400 2	25 1	0 0	207 2	236 2	**	70 1	84 1	0 0	0 0	0 0	**
86747	OULED H'RAHEF	524 5	210 3	60 1	0 0	120 2	235 3	345 6	245 3	105 2	0 0	0 0	0 0	1824 25
86326	OULED BOU SAAD	**	**	**	**	0 0	735 4	400 2	250 2	0 0	0 0	0 0	0 0	**
85128	OUI LAISSAD	226 2	210 2	0 0	0 0	255 2	263 2	420 5	70 2	373 2	0 0	0 0	0 0	2211 22
85361	REGUEL DELEGATION	395 6	259 3	0 0	0 0	**	**	**	655 6	164 4	0 0	0 0	0 0	**
85384	RHEDIR REBIA	**	**	**	0 0	90 1	220 2	120 1	170 1	0 0	0 0	0 0	0 0	**
85720	SOIM	**	50 2	0 0	0 0	170 2	273 1	155 1	**	0 0	0 0	0 0	0 0	**
85866	SEMED MAJOURA	90 1	150 2	0 0	0 0	0 0	333 2	440 2	140 1	0 0	0 0	0 0	0 0	1150 8
85864	SEMED DELEGATION	308 8	237 3	60 2	**	130 1	335 3	620 6	251 5	80 2	0 0	0 0	0 0	**
86004	SIDI YAICH	**	**	**	**	**	**	**	450 7	**	**	**	**	**
86236	SIDI BOU DAKER	**	206 2	17 1	0 0	103 3	263 3	774 2	62 4	185 3	0 0	0 0	0 0	**

NST	NOM-STATION	SEPT	OCTO	NOVE	DECE	JANV	FEVR	MARS	AVRI	MAI	JUIN	JUIL	AOUT	ANNEE
-----	-------------	------	------	------	------	------	------	------	------	-----	------	------	------	-------

ALGER 1970-21

NST	NOM-STATION	SEPT	OCTO	NOVE	DECE	JANV	FEVR	MARS	AVRI	MAI	JUIN	JUIL	AOUT	ANNEE
86477	SIDI FARSOUR SEPHA	**	10 2	0 2	0 0	0 0	312 1	250 2	43 1	211 2	0 0	0 0	0 0	**
86968	SOUAHI SIDI RHEDNEC	178 4	43 2	25 1	0 0	140 3	253 2	275 5	470 5	75 2	0 0	0 0	0 0	1438 24
86138	ZAMMOUCH	130 2	163 3	100 3	0 0	70 1	257 3	335 3	190 3	70 2	0 0	0 0	0 0	1382 20

NST	NOM-STATION	SEPT	OCTO	NOVE	DECE	JANV	FEVR	MARS	AVRI	MAI	JUIN	JUIL	AOUT	ANNEE
-----	-------------	------	------	------	------	------	------	------	------	-----	------	------	------	-------

ANNEE 1970-71

NST	NOM-STATION	SEPT	OCTO	NOVE	DECE	JANV	FEVR	MARS	AVRI	MAI	JUIN	JUIL	AOUT	ANNEE
91615	ALLALET MECHLOICH	--	47 1	33 2	0 0	135 2	363 4	229 4	142 5	97 1	0 0	0 0	0 0	--
91625	ALLALET EL GOUMIA	161 2	0 0	--	--	--	--	--	--	--	--	--	--	--
91649	POUINET	--	--	--	--	09 2	323 2	247 4	324 4	115 1	0 0	0 0	0 0	--
91659	VIR LAMMAR (OPSTON)	365 2	261 1	0 0	0 0	50 2	553 4	244 4	--	18 1	0 0	0 0	0 0	--
91660	VIR LAMMAR	380 2	239 1	25 1	0 0	75 1	570 4	570 4	40 2	0 0	0 0	0 0	0 0	1714 16
91698	VIR SULTANE	--	--	--	--	--	--	147 1	--	--	--	--	--	--
91727	HORJ MOURCUELA S J EL SF	0 1	0 0	0 0	0 0	0 0	0 0	30 1	0 0	0 0	0 0	0 0	0 0	0 0
91771	WURDA SAIDANE KEILZ	811 1	11 1	61 2	0 0	50 1	162 2	173 4	159 2	27 1	0 0	0 0	0 0	713 14
91243	UEN GUEPDANE 1 SF	213 3	42 1	0 0	0 0	28 2	23 4	232 4	91 3	22 1	0 0	0 0	0 0	711 19
91254	DEMI AMEDECHE DELAGATION	731 4	72 1	0 0	0 0	59 2	558 3	265 4	130 3	12 1	0 0	0 0	0 0	1925 20
91361	COU GHAPPA ECOLE CHA	--	35 1	22 1	0 0	0 0	343 3	367 4	140 3	0 0	0 0	0 0	0 0	--
91612	CHEMCHOU IHRAI	250 6	35 1	60 2	0 0	72 1	362 2	259 5	0 0	74 1	0 0	0 0	0 0	1157 18
91633	CHOTT EL FRIK IHRAI	--	--	--	--	--	--	--	--	200 2	0 0	0 0	0 0	--
91791	FERACHE MAMHA DE DJETIO	16 1	44 2	44 2	0 0	--	262 2	250 3	117 3	0 0	0 0	0 0	0 0	--
91810	DEMINAT CH	161 1	--	--	--	--	--	--	--	--	--	--	--	--

ANNEE 1970-71

NST	NOM-STATION	SEPT	OCTO	NOVE	DECE	JANV	FEVR	MARS	AVRI	MAI	JUIN	JUIL	AOUT	ANNEE
92023	DJERBA AERODROME SM	188 7	55 2	120 5	0 0	68 2	284 4	234 7	250 4	84 1	1 1	0 0	2 2	1348 37
92025	DJERBA CEDRIANE	--	--	--	--	--	--	--	--	87 1	0 0	0 0	16 1	--
92028	DJERBA EL MAY SM	138 2	40 1	295 4	30 1	145 2	176 2	380 7	253 4	74 2	0 0	0 0	0 0	1551 25
92030	DJERBA MIDOUN SM	106 3	60 1	22 1	0 0	55 2	232 3	370 5	200 3	65 1	0 0	0 0	0 0	1072 19
92333	DJERBA CEDOUJECH ECOLE	435 2	0 0	0 0	0 0	0 0	55 1	340 4	125 3	105 1	0 0	0 0	10 1	1120 14
92331	BOUZ CPDA SM	195 3	26 1	6 1	0 0	20 1	138 2	551 5	122 2	0 0	0 0	0 0	0 0	PBR 15
92524	EL BOPIA SM	6 1	53 4	34 3	0 0	25 2	12 2	127 3	4 1	0 0	6 1	0 0	0 0	285 19
92532	EL MAMHA PV	--	--	--	--	--	--	--	120 1	92 2	1 1	0 0	0 0	--
92546	EL GORIAYA	250 1	59 1	--	--	--	--	--	--	--	--	--	--	--
92553	EL OGLET	270 1	52 1	--	--	--	--	--	--	--	--	--	--	--
92560	EL MOU	--	207 2	4 1	0 0	0 0	133 4	165 3	165 3	125 1	0 0	0 0	0 0	--
92562	EL MIDA ECOLE	34 2	17 1	48 1	0 0	88 1	371 2	246 3	345 2	0 0	0 0	0 0	0 0	1140 12
92577	FAOUR BOUZ	50 1	30 1	0 0	--	0 0	0 0	45 1	--	--	--	--	--	--
92709	FORT SAINT OJ EL KHADRA	50 2	25 1	0 0	0 0	0 0	0 0	70 1	0 0	0 0	0 0	0 0	0 0	145 4
92774	GABES MEP	227 3	133 2	0 0	0 0	95 2	143 3	192 4	242 4	142 1	15 1	0 0	0 0	1186 22

ANNEE 1970-71

28/08/1971 PG. 3

NST	NOM-STATION	SEPT	OCTO	NOVE	DECE	JANV	FEVR	MARS	AVRI	MAI	JUIN	JUIL	AOUT	ANNEE
92775	GARES ST	274 2	124 2	21 4	0 0	96 3	143 5	224 4	209 6	153 7	7 1	0 0	0 0	1272 19
92780	GARES BRES	335 5	167 2	18 3	0 0	90 4	137 2	214 5	235 4	163 2	13 2	0 0	0 0	1348 20
92911	GHOUMRASSEN	410 2	290 1	0 0	0 0	57 2	553 2	180 5	40 2	0 0	0 0	0 0	0 0	1520 14
93428	HIZOUA	**	**	**	**	**	**	**	140 3	**	**	**	**	**
93529	KEHILI SE	75 1	0 0	5 1	0 0	0 0	59 1	**	**	43 2	0 0	0 0	0 0	**
93760	LOUTINE	791 2	53 1	267 1	0 0	121 2	479 3	314 4	127 2	170 1	0 0	0 0	0 0	2802 18
93806	KSAR EL HALLOUF ECOLE	182 2	53 1	20 1	0 0	0 0	731 3	190 2	80 1	0 0	0 0	0 0	0 0	1226 10
93328	KSAT DJEDID	657 3	62 1	0 0	0 0	58 1	577 3	263 4	177 5	0 0	0 0	0 0	0 0	1792 17
93857	KSAR GHILANE	200 1	0 0	**	**	**	**	**	**	**	**	**	**	**
94144	HEBETH	240 2	70 1	0 0	0 0	56 1	337 3	393 7	200 2	170 1	0 0	0 0	0 0	1456 17
94210	MATYATA DELEGATION	165 3	95 1	50 1	0 0	130 2	455 3	231 5	252 5	130 1	6 1	0 0	0 0	1484 25
94302	MEDENINE 1 SM	768 6	37 2	50 5	0 0	119 4	393 6	465 7	208 9	41 2	18 1	0 0	0 0	1908 40
94303	MEDENINE EL FEJA INRAT	**	**	**	**	**	18 2	**	**	**	**	**	**	**
94431	METOUIA SM	360 3	35 1	30 3	0 0	70 1	206 4	216 4	206 3	144 1	3 1	0 0	0 0	1278 23
94642	HEFTA	82 3	66 2	20 1	0 0	58 3	172 4	377 3	137 3	0 0	0 0	0 0	0 0	912 19

ANNEE 1971-72

28/08/1971 PG. 4

NST	NOM-STATION	SEPT	OCTO	NOVE	DECE	JANV	FEVR	MARS	AVRI	MAI	JUIN	JUIL	AOUT	ANNEE
95130	OUI EL KHIALETC	362 5	25 2	36 1	50 1	**	**	**	**	**	**	**	**	**
95132	OUI SONAA KEDILI	185 2	0 0	30 1	0 0	67 1	155 2	166 3	71 1	0 0	0 0	0 0	0 0	787 10
95271	HEMADA SM	239 3	41 3	48 2	0 0	54 3	153 3	139 7	13 2	0 1	0 0	0 0	0 0	671 24
96880	STE SINI CHOMMAK	78 3	240 2	3 1	0 0	**	226 0	277 3	172 3	38 1	0 0	0 0	0 0	**
97444	TATAQUINEZ SM	340 1	195 1	2 1	0 0	14 1	434 4	162 5	8 1	0 0	0 0	0 0	0 0	1131 14
97568	TECHINE ECOLE	**	**	**	**	**	**	**	**	0 0	0 0	0 0	0 0	**
97633	TEL'YAI OUSD ZITA	151 5	53 1	103 3	0 0	84 2	344 3	313 5	256 3	156 3	11 2	0 0	0 0	1481 30
97528	THIAPET PI	0 0	50 1	0 0	0 0	0 0	23 1	0 0	0 0	0 0	0 0	0 0	0 0	70 2
97745	TOUJANE EDDERHILA	367 2	62 1	62 2	0 0	57 1	434 5	167 3	25 1	129 1	0 0	0 0	0 0	1276 14
97766	TOUJANE ECOLE	**	**	**	0 0	40 1	437 3	279 4	100 2	**	**	**	**	**
97768	TOZEUR ST	127 4	74 3	22 3	0 0	55 3	345 3	206 4	137 4	19 2	2 1	0 0	0 0	1007 27
98255	ZAFRANE BOUI	215 1	10 1	10 1	0 0	20 1	95 2	265 4	85 2	8 0	0 0	0 0	0 0	788 12
98174	ZARKINE PAR HEBETH	260 4	85 1	0 0	0 0	80 1	190 2	285 5	205 4	140 1	0 0	0 0	0 0	1245 18
98176	ZARZIS VILLE PAVA	697 5	114 3	43 2	0 0	80 3	128 3	447 8	253 5	39 2	0 0	0 0	0 0	1809 31
98180	ZARZIS VILLE SE 2	653 3	107 3	47 2	0 0	83 2	136 3	378 9	198 3	44 1	2 1	0 0	0 0	1430 27

HST	NOM-STATION	SEPT	OCTO	NOVE	DECE	JANV	FEVR	MARS	AVRI	MAI	JUIN	JUIL	AOUT	ANNEE
VB185	ZARZIS SEDEMA SM	252 3	217 1	311 1	0 0	22 2	76 3	699 5	92 4	0 0	0 0	0 0	0 0	1574 22
VF302	ZBAQUA	3 0	--	56 1	0 3	0 0	0 0	0 0	..

HST	NOM-STATION	SEPT	OCTO	NOVE	DECE	JANV	FEVR	MARS	AVRI	MAI	JUIN	JUIL	AOUT	ANNEE
-----	-------------	------	------	------	------	------	------	------	------	-----	------	------	------	-------

FIN

57

VUES