



30669

MICROFICHE N°

République Tunisienne

MINISTÈRE DE L'AGRICULTURE

CENTRE NATIONAL DE

DOCUMENTATION AGRICOLE

TUNIS

الجمهورية التونسية
وزارة الزراعة

المركز القومي
للتوثيق الزراعي
تونس

F 1

GOVERNORAT DE B E J A

U. R. D. DE B E J A

Etudes de mise en valeur des grandes exploitations privées

Volume : 2

S.E. N° 490

Octobre 68

U . R . D . DE DEJA - 2 -
- - - - -
Agra

COOPERATIVE - DEJA - II -
A 1
Chedli D a d r i

REPUBLIQUE TUNISIENNE

- 1 A -

MINISTERE D'ETAT AU PLAN ET A
L'ECONOMIE NATIONALE

S/SECRETARIAT D'ETAT A L'AGRICULTURE

DIRECTION DE LA PRODUCTION

AGRICOLE

Gouvernorat : Déja

U. R. D. : Déja

N° de l'exploitation :

A 1

Unité coopérative de service :

A z r a

- Nom de l'exploitant : Chedli et Rachid Badri- Parcelles cultivées : propriété et location

N°	Contenance	N°	Contenance	N°	Contenance	Surf. Totale
(1) <u>Propriété sur Azra</u>		(2) <u>Sur Bou Hassen</u>				<u>Location</u>
150009	(5110.6172.6173	3363/2	1.48,00(x)			
	6175	3361/2	0.75,00(x)	3360	23.85,00	
	101.93,83	3377/2	6.22,07(x)	4932		
6182	10,10,00	4936 bis	20,03,29			
6158	12,60,00	4936	7,94,15			
6312	10,00,00	4934	2,80,84			
Sur Sidi Smail (céréal)		4933	1,37,50			
	35,00,00	4932	25,24,00			
		3360	9,00,00			
		4929/2	1,55,00(x)			
		4938	14,37,00			
Total	163,63,83	Total	80,76,78	Total Général	274,25,61	
		cultiv.				

(x) Terres données en location.

I - Feuille récapitulative individuelle

Surface totale : 274,25,61 Ha
 S.A.U. potentielle : 270 Ha
 Non cultivable : 4,25,61 Ha

Répartition S.A.U.	Actuelle	An 1	2	3	4	Potentiel
Grandes cultures	247	215	195	179	150	150
Plantation sec	2	7	12	12	12	12
Pâturage	-	20	40	60	85	85
Parcours semés	-	8	8	8	8	0
Narcissage	1	2	2	2	2	2
Parcours non semés	20	13	13	13	13	13
<u>Cheptel vif :</u>						
- Ovins	40 unités	-	autoaccroissement			50
- Bovins	46 (x)	60	"	"		90
<u>Cheptel mort :</u>						
- T.C.	1	1	1	1	1	1
- T.R.	1	1	1	1	1	1
- H.B.	1	1	1	1	1	1
<u>Emploi :</u>						
- Nombre ouvriers permanents	13	15	17	19	21	23

(x) dont 37 Vaches pie noire et chrites

I - Investissement - Financement :

Investissement	Quantité	Prix unit	Total	1	2	3	4
Plantation sec	10	100	1.000	500	500		
Parcours semés	85	23	1.955	460	460	460	575
Cheptel vif Bovins	14	200	2.800	2.800			
Aménagement d'un puits	1	1.000	1.000	1.000			
Stable	1	1.000	1.000	-	1.000		
Total			7.755	4.760	1.960	460	575

Financement	Prêt / Subv / Autof.			Total	1		2		3		4		
	Ha	Ha	Ha		P	S	P	S	P	S	P	S	
Plantation sec	500	201460	250	101240	250	101240							
Parcours semés	680	1275	160	1300	1160	1300			1160	1300	1200	375	
Cheptel vif Bovins	2300	420	2380	1420									
Puits	620	50	620	80	300								
Stable	800	100	100	-	1800	100	100						
Total	4900	1895	880	3410	1010	340	1210	410	340	1160	1300	1200	375

Total { Prêt : 4.960
 Subvention : 1.895
 Autofinancement : 860

 7.755

III - Programme de mise en valeur :

A. Variation de l'occupation du sol :

	Actuel	An 1	2	3	4	Potentiel
Betterave	10	-	-	-	-	-
Blé	111	95	85	75	60	60
Féveroles	10	15	15	15	15	15
V. Avoine	60	37	37	37	37	37
Fénugrec	10	15	10	5	-	-
Pois-chiche	15	7	7	7	7	7
Petits-pois (divers)	5	9	9	9	9	9
Avoine	5	-	-	-	-	-
Orge	15	15	15	15	15	15
Tomate	6	7	7	7	7	7
Betterave fourragère	-	15	10	5	-	-

B. Présentation des spéculations (Stade final)

	Surface ou nombre	Rendement escompté
- Assolement céréaliier :		
1° Sole : Blé dur	37	
2° Sole : Vesce avoine	37	1500 U.F.
3° Sole : Blé tendre	23	
: Orge	15	1000 U.F.
4° Sole : Tomate et Melon	7	
: Féveroles	15	1500 U.F.
: Pois-chiche	7	
: Divers	9	
- Pâturage à planter en sulla ou Luzerne	85	2000 U.F.
- Parcours semés	8	1000 U.F.
- E. Maraichère : Luzerne	1	
: Piment-Tomate-Lég	1	4000 U.F.
: d'hiver	1	
- Plantation : existant : oliv. et AF	2	
à planter Pêcher	2	
Poirier	2	
Amandier	2	
Abricotier	2	
Pommier	2	

C - levage (Stade final)

1) Ressources fourragères :

- Fourrages	- Vesce avoine	: 37 x 1500 = 55.500
	- Salla	: 85 x 2000 = 170.000
	- Parcours	: 8 x 1000 = 8.000
	- Luzerne	: 1 x 4000 = 4.000
	Total U.F.	: 237.500
- Concentré	- Fèveroles	: 15 x 1500 = 22.500
	- Orge	: 15 x 1500 = 22.500
	Total U.F.	: 45.000

2) Consommation

	U.F. grossiers	U.F. concentré	Nombre
- Cheptel Bovin	216.000	40.500	90 unités
- Cheptel Ovin	16.500	4.500	50 unités
Total	232.500	45.000	///////

D - /// écanisation (Stade final)

Spéculation	Surface	Heures T.C.	Heures T.R.	Heures H.D.
Assolement céréalié	150 Ha	825	1.950	105
Plantation	12	..	120	-
Fiturage	85	-	977	-
Marachage	2	-		
Total		825	3.047	105

Equipement nécessaire : T.C. : 1
T.R. : 2 }
H.D. : 1 }

2 - Emploi (Stade définitif)

Spécul.	Inscritement Céréalier	Pâturages	Plantations		Total
			en s e c	Irrigation	
Janvier	20	-	134	30	184
Février	153	186	17	30	446
Mars	112	-	50	30	192
Avril	219	186	-	30	435
Mai	65	-	1	30	96
Juin	23	-	-	30	53
Juillet	169	-	1	30	200
Août	262	-	-	30	292
Septembre	3	40	6	30	79
Octobre	40	-	-	30	70
Novembre	35	-	86	30	151
Décembre	375	465	240	30	1.110
Total	1.504	377	595	360	3.336

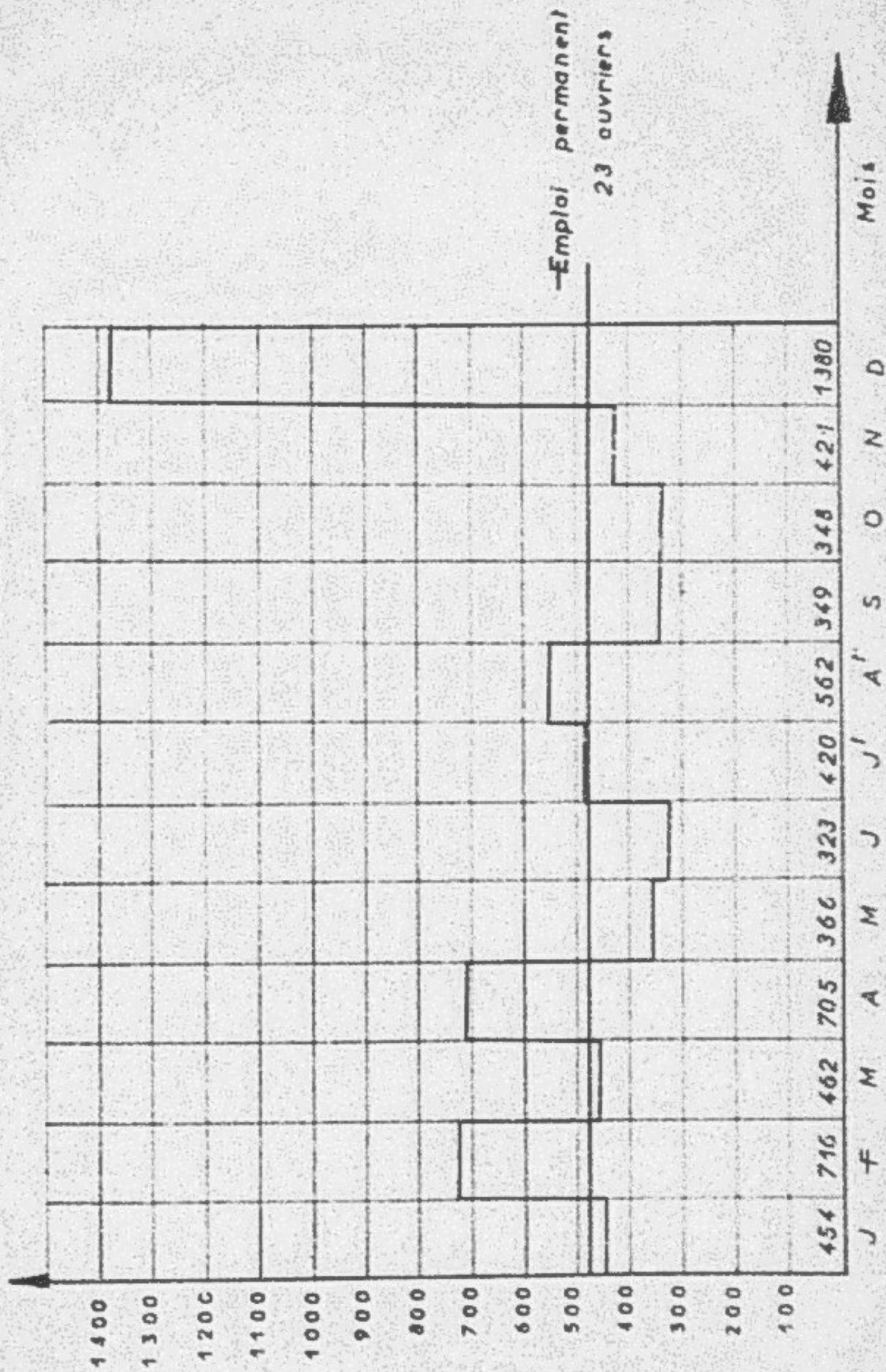
Emploi fixe : Elevage - Bovins :) = 3.240
 - Ovins :)
 soit 270 J / Moins

Nombre d'ouvriers permanents : 23

EXPLOITATION N° A 1

VARIATION MENSUELLE DE L'EMPLOI

Journées/mois



U.R.D


DE


BEJA

ECHELLE 1/5000


EXPLOITATION DE

CHEDLI BADRI

 LIMITE DE L'EXPLOITATION



ASSOL. CEREALIER



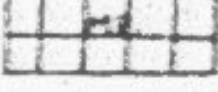
PATURAGE



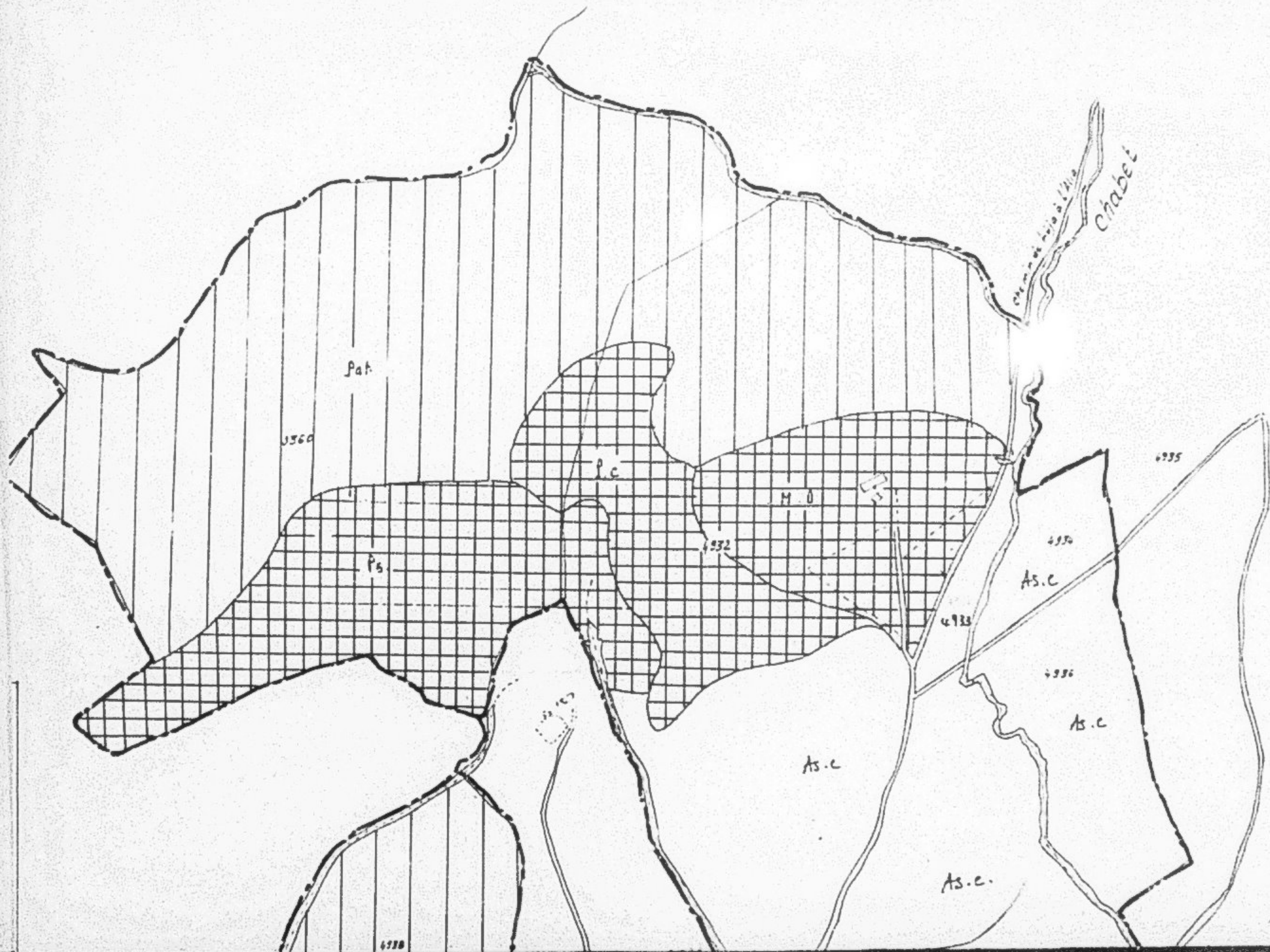
PARCOURS SEMES



PARCOURS NATUREL



MISE EN DEFENS





U.R.D
DE
BEJA
-ECHELLE 1/5000
EXPLOITATION DE
CHEDLI BADRI

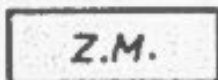
----- LIMITE DE L'EXPLOITATION



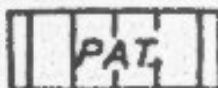
ARBRES FRUITIERS



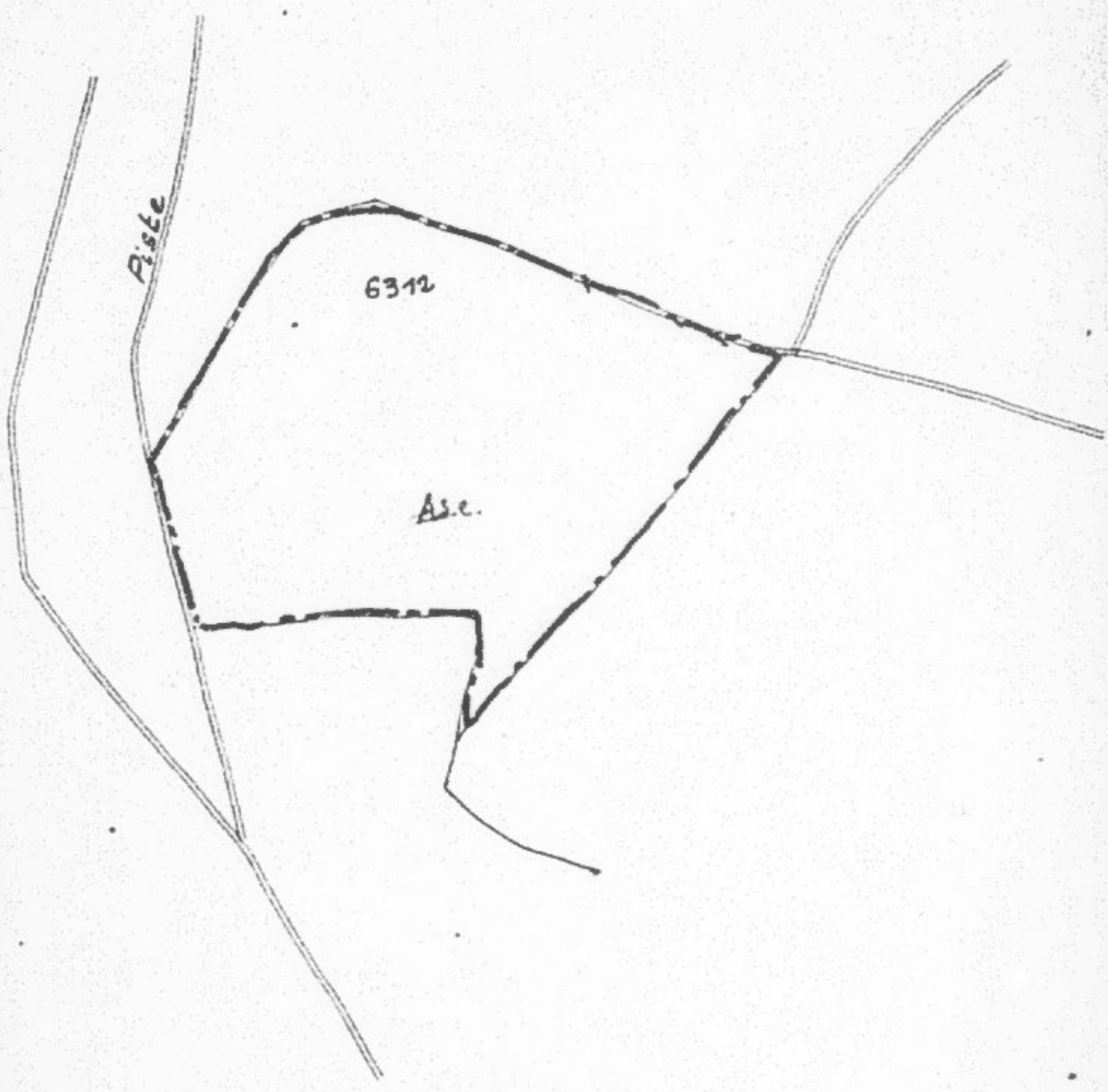
ASSOL. CEREALIER



ZONE MARAICHERE



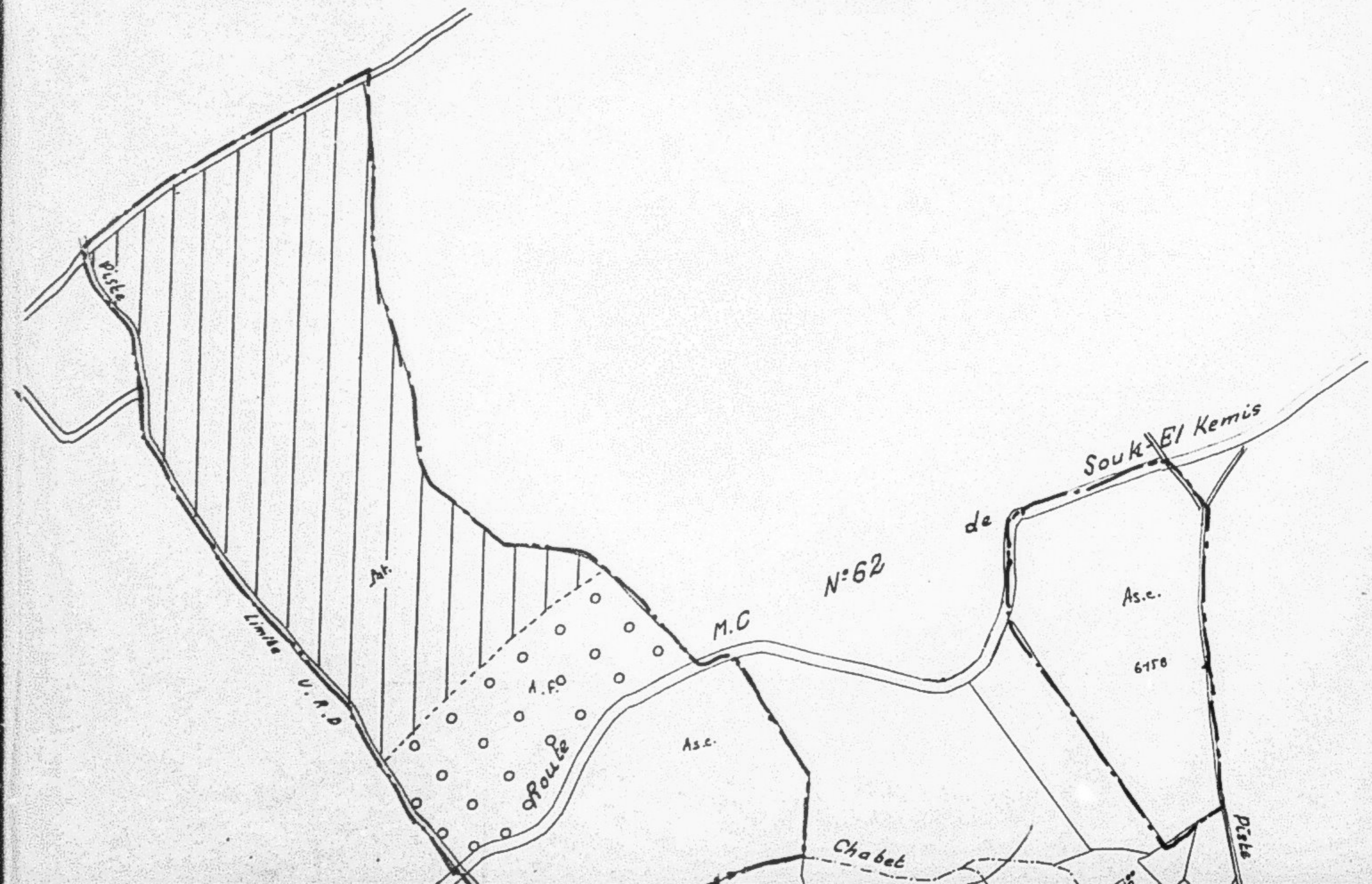
PATURAGE

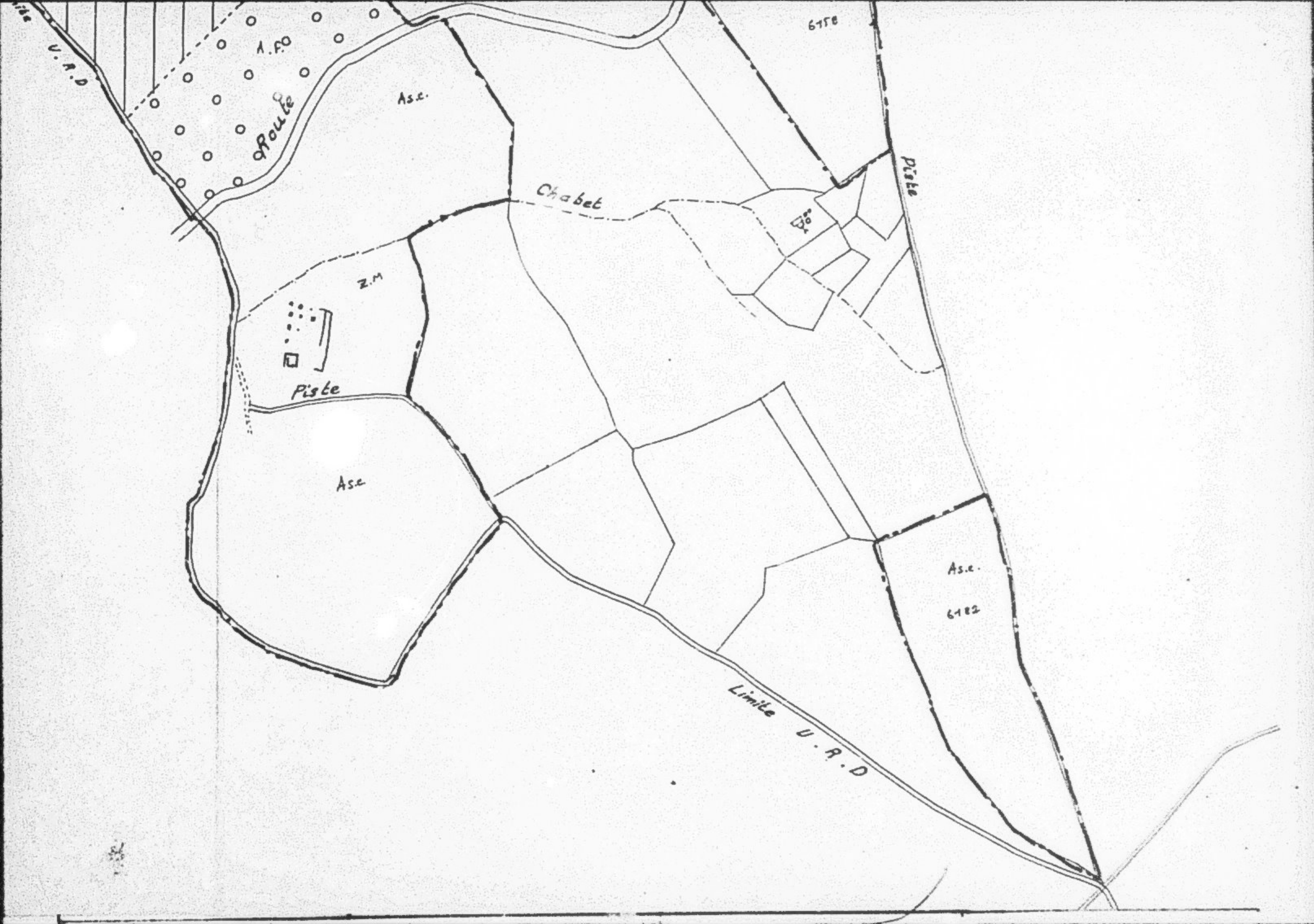


PLAN N°2

CNDA 3066

U.R.D
DE
BEJA
ECHELLE 1/5000





COOPERATIVE - II

A 2

Dahmani

REPUBLIQUE TUNISIENNE

SECRETARIAT D'ETAT AU PLAN ET A

L'ECONOMIE NATIONALE

S/SECRETARIAT D'ETAT A L'AGRICULTURE

DIRECTION DE LA PRODUCTION

AGRICOLE

Gouvernorat : Méja

U . R . D . : Méja

N° de l'exploitation: 1 A 2

Unité coopérative de service : AZRA

- Nom de l'exploitant : Rabah Dahmani

- Parcelles possédées : en propriété

N°	Contenance
T 13142	(= P 6068) 50.54.00
P 26842	
P 5707/	5.73.71
5715/	6.16.29
	62.44.00

1 - Fiche récapitulative individuelle :

Surface totale : 62.44.00 Ha
 S.A.U. potentielle : 42 Ha
 Non cultivable : 20.44 Ha

Répartition S.A.U.	Actuelle	An 1	2	3	4	Potentiel
Grandes cultures	39	26	18	18	18	18
Plantation sec	3	3	3	3	3	3
Parcours semés	-	5	13	13	13	13
Parcours non semés	-	8	8	8	8	8
<u>Cheptel vif :</u>						
- Ovins	40	Troupeau constant				40
- Bovins	15					10
<u>Cheptel mort :</u>						
- T.C.	1	-	-	-	-	-
- T.N.	1	-	-	-	-	-
<u>Emploi :</u>						
- Nombre ouvriers permanents	3	4	4	4	4	4

II - Investissement - Financement :

Investissement	Quantité	Prix unit.	Total	1	2
Parcours sensés	13	23	299	125	174
Total			299	125	174

Financement	Prêt/Subv.		1				2	
	Ha	Ha	F	S	P	C		
Parcours sensés	104	195	40	75	64	120		
Total	104	195	40	75	64	120		

Total (Prêt : 104
 (Subvention : 195
 (Autofinancement : -

299

III - Programme de mise en valeur :

A. Variation de l'occupation du sol :

	Actuel	An 1	2	3	4	Potentiel
Blé	15	14	6	6	6	6
Vesce-avoine	12	5	5	5	5	5
Orge	1	4	4	4	4	4
Luzerne	5	-	-	-	-	-
Pois-chiche	4	-	-	-	-	-
Féveroles	2	3	3	3	3	3
Fénu grec	5	-	-	-	-	-

B. Présentation des spéculations (Etat final)

	Surface ou nombre	Rendement escompté
(- Assolement céréaliier :		
1° Sole : Blé dur	6	
2° Sole : V. Avoine	5	
3° Sole : Orge	4	
: Féveroles	3	
- Plantations existantes : oliviers	3	
mandriers		
A . F .		2000 U.F.
- Parcours à semer en sulta	13	500 U.F.
non semé (naturel)	8	

C - levage (Stade final)

1) Ressources fourragères :

- Fourrages	- Pâturages	: 13 x 2000 = 26,000
	- Parcours	: 8 x 500 = 4,000
	- Vesce-avoine	: 5 x 1500 = 7,500
	Total U.F.	: 37,500

- Concentré	- Orge	: 4 x 1500 = 6,000
	- Féveroles	: 3 x 1500 = 4,500
	Total U.F.	: 10,500

2) Consommation

	U.F. grossiers	U.F. concentré	Nombre
- Cheptel Bovin	24,000	4,500	10 unités
- Cheptel Ovin	13,200	4,800	40 "
T o t a l	37,200	9,300	///////

D - ND écanisation (Stade final)

Spéculation	Surface	Heures T.C.	Heures T.R.	Heures M.D.
Adolement céréaliér	18	99	234	13
Plantation	3	-	30	-
Pâturage	13	-	150	-
Total		99	414	13

E - Emploi (Stade final)

Spécial.	Assolement Céréaliier	Pâturages	Plantations en a e c	Total
Mois				
Janvier	2	-	33	35
Février	18	29	19	56
Mars	13		13	26
Avril	26	29	-	55
Mai	8		1	9
Juin	3		-	3
Juillet	23		1	24
A o û t	31		-	31
Septembre	1	6	2	9
Octobre	6		-	6
Novembre	4		22	26
Décembre	45	65	60	170
Total	180	129	151	460

Emploi fixe : Elevage - Bovins : } 720 J
 - Ovins : }

Soit 60 J / Mois

Nombre d'ouvriers permanents :

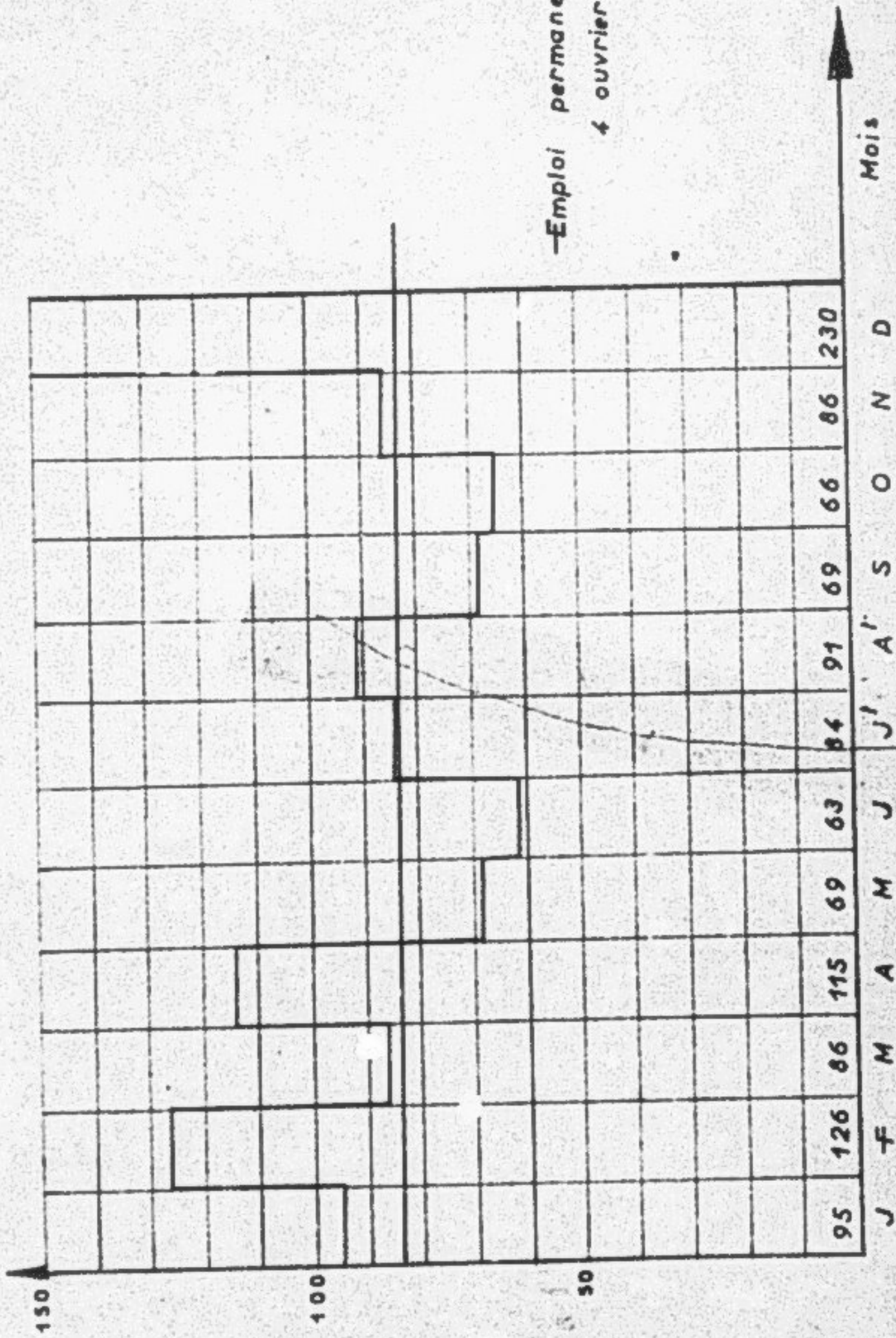
4

-EXPLOITATION N°


A 2

VARIATION MENSUELLE DE L'EMPLOI

Journées/mois



Emploi permanent
4 ouvriers



A2

U . R . D .
DE

CND A 30669


BEJ

ECHELLE 1/5.000

EXPLOITATION DE

RABAH DAHMANI

 LIMITE DE L'EXPLOITATION

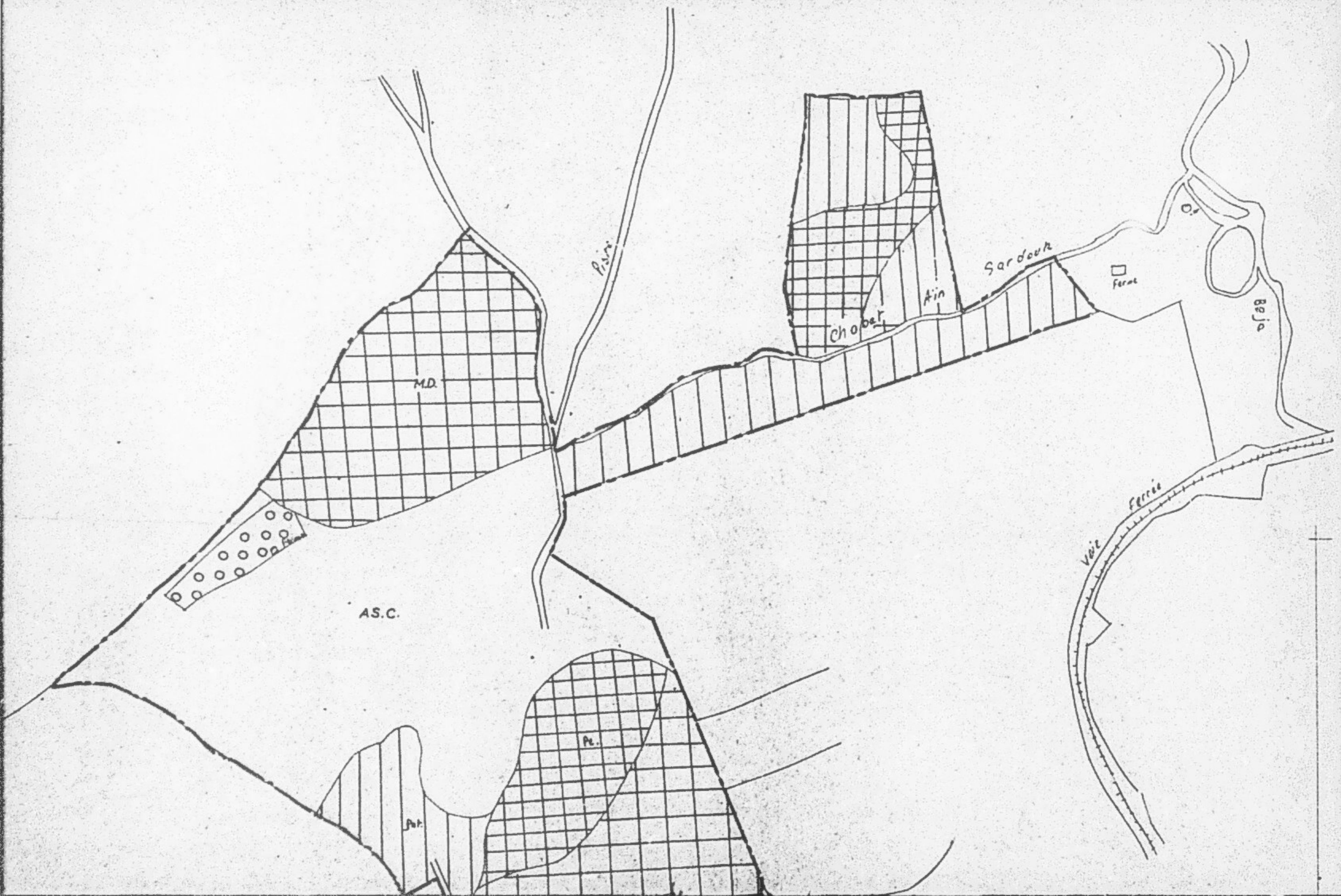
 ASSOL. CEREALIER

 PLANTATIONS A CREER

 PATURAGES

 PARCOURS

 MISE EN DEFEND



REPUBLIQUE TUNISIENNE
SECRETARIAT D'ETAT AU PLAN ET A
L'ECONOMIE NATIONALE
S/S CREDIT ET BARRAGE A L'AGRICULTURE
DIRECTION DE LA PRODUCTION
AGRICOLE

Gouvernorat : LOJA
U. R. D. : 80ja

N° de l'exploitation : A 2

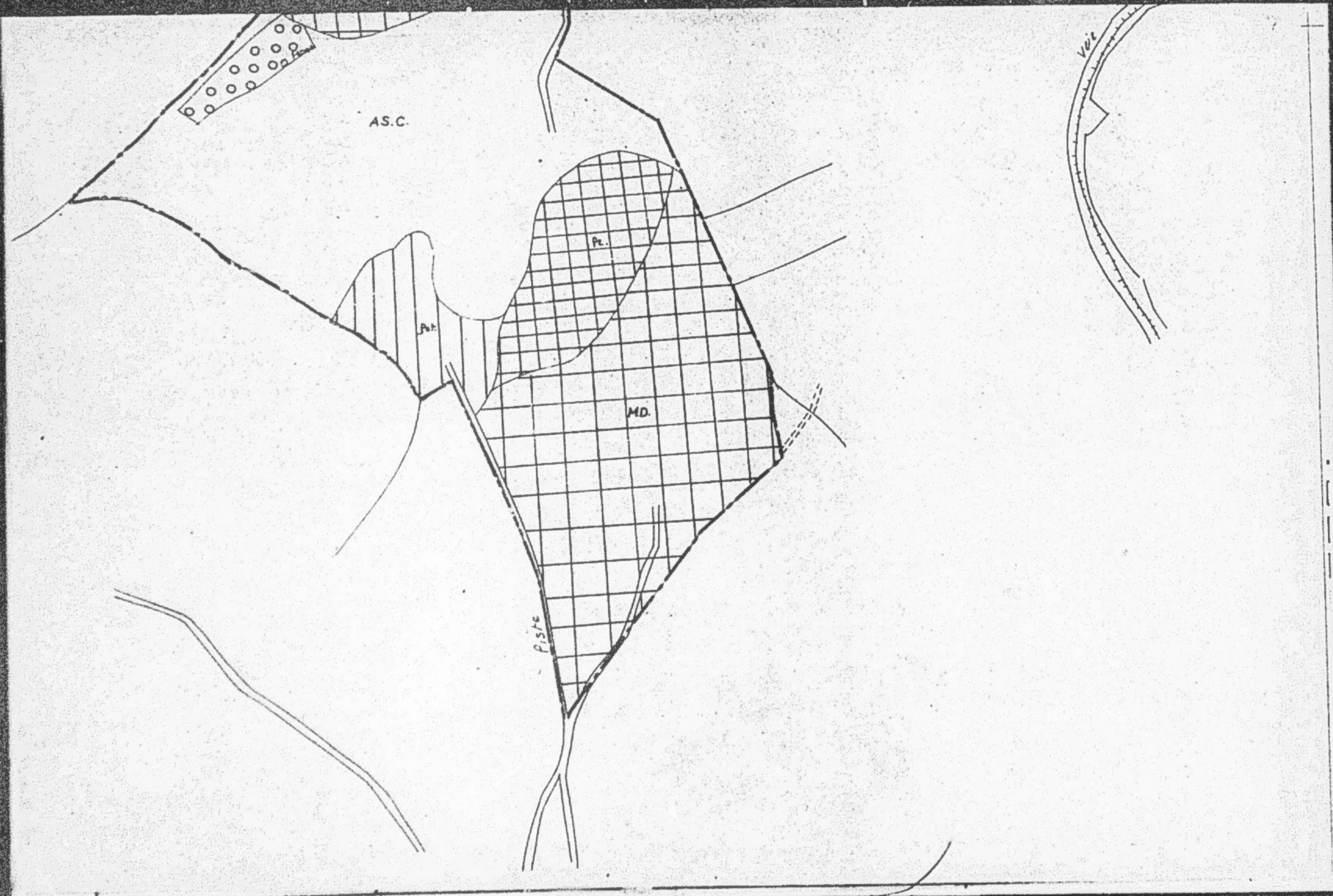
Unité coopérative de service : AZRA

- Nom de l'exploitant : Rabah Dahmani

- Parcelles possédées : en propriété

N°	Contenance
T 10142	(= P 6066) 50,54,00
M 26842	
P 5707	5,73,71
57157	6,16,29
	62,44,00

COOPERATIVE - II
A 2
Dahmani



COOPERATIVE - BEJA - II -
A 3
Amar Den Chiboub

REPUBLIQUE TUNISIENNESECRETARIAT D'ETAT AU PLAN ET A
L'ECONOMIE NATIONALES/SECRETARIAT D'ETAT A L'AGRICULTUREDIRECTION DE LA PRODUCTIONAGRICOLE

Gouvernorat : Béja

U. R. D. : Béja

N° de l'exploitation :

A 3

Unité coopérative de service :

Béja - II - (A z r a)

- Nom de l'exploitant : Amar Ben Chiboub- Parcelles possédées : propriété indivisé

N°	Contenance
T. 150475 et 150171	
P. 8668	51.03.49
8670	23.37.18
8671	49.72.70
8607 bis	6.00.00
autre P.	14.00.00
	144.13.37

Exploitation rattachée à U.R.D. Béja mais située en bordure de
Zaouet Median.

I - P présentation sommaire de l'exploitation :

A TANTS DROIT

Badok Ben Chiboub

Khaïs " "

Ali " "

Amar " "

M'Hamed " "

NOTES :

Cette exploitation est parfaitement mise en valeur.

Il n'y a pas lieu de changer l'assolement de type quadriennal.

La charge d'élevage est compatible avec les possibilités fourragères, néanmoins il y aura lieu de prévoir 10 Ha d'orge pour assurer les besoins en concentrés.-

II - Feuille récapitulative individuelle :

Surface totale : 144.13.37 Ha
 S.A.U. potentielle : 121 Ha
 Non cultivable : 23.13.37 Ha

Répartition S.A.U.	Actuelle	An 1	2	3	4	Potentiel
Grandes cultures	111	111	111	111	111	111
Plantation sec	10	10	10	10	10	10
<u>Cheptel vif :</u>						
- Ovins	50		Troupeau constant			50
- Bovins	20					
<u>Cheptel mort :</u>						
- T.C.	1	1	1	1	1	1
- T.R.	1	1	1	1	1	1
- M.B.	1	1	1	1	1	1
<u>Emploi :</u>						
- Nombre ouvriers permanents	11	7	7	7	7	7

A - () Occupation du sol :

	Actuel	Potentiel
Betterave	10	10
Blé dur	40	40
Blé tendre	10	-
V. Avoine	25	25
Pois-chiche	2	2
Melon	10	10
Tomate	8	8
Bersin	6	6
Orge	-	10

D - levage (Stade final)

1) Ressources fourragères :

-vFourrages	- Vesce avoine	: 25 x 1500 = 37.500
	- Bersin	: 6 x 2500 = 15.000
	- Parcours	: 23 x 500 = 11.500
	Total U.F.	: 68.000

- Concentré	- Orge	: 10 x 15 = 15.000
	Total U.M.	: 15.000

2) Consommation

	U.F. grossiers	U.F. concentré	Nombre
- Cheptel Bovin	48.000	9.000	20 unités
- Cheptel Ovin	16.500	6.000	50 "
T o t a l	64.500	15.000	//////////

0 - // // Scanisation (Stade final)

Spéculation	Surface	Heures T.C.	Heures T.R.	Heures M.B.
Assocement betteravier	40	270	676	30
Assocement céréaliier	71	390	923	50
Plantation	10	-	100	
Total		660	1.699	80

Equipement nécessaire : T.C. : 1
T.R. : 1

B - Emploi (Stade définitif)

Spécul. Mois	Assoloment Céréalicor	Assoloment Betteravier	Plantations en s e c	Total
Janvier	9	126	110	245
Février	72	47	63	182
Mars	53	37	45	135
Avril	104	36	-	140
Mai	30	10	2	42
Juin	10	5	-	15
Juillet	89	216	2	307
Août	124	92	-	216
Septembre	2	3	5	10
Octobre	23	22	-	45
Novembre	16	12	171	99
Décembre	177	407	193	777
Total	709	1,013	491	2,213

Emploi fixe : Elevage - Bovins : 20)
 - Ovins : 50) 360 J / An

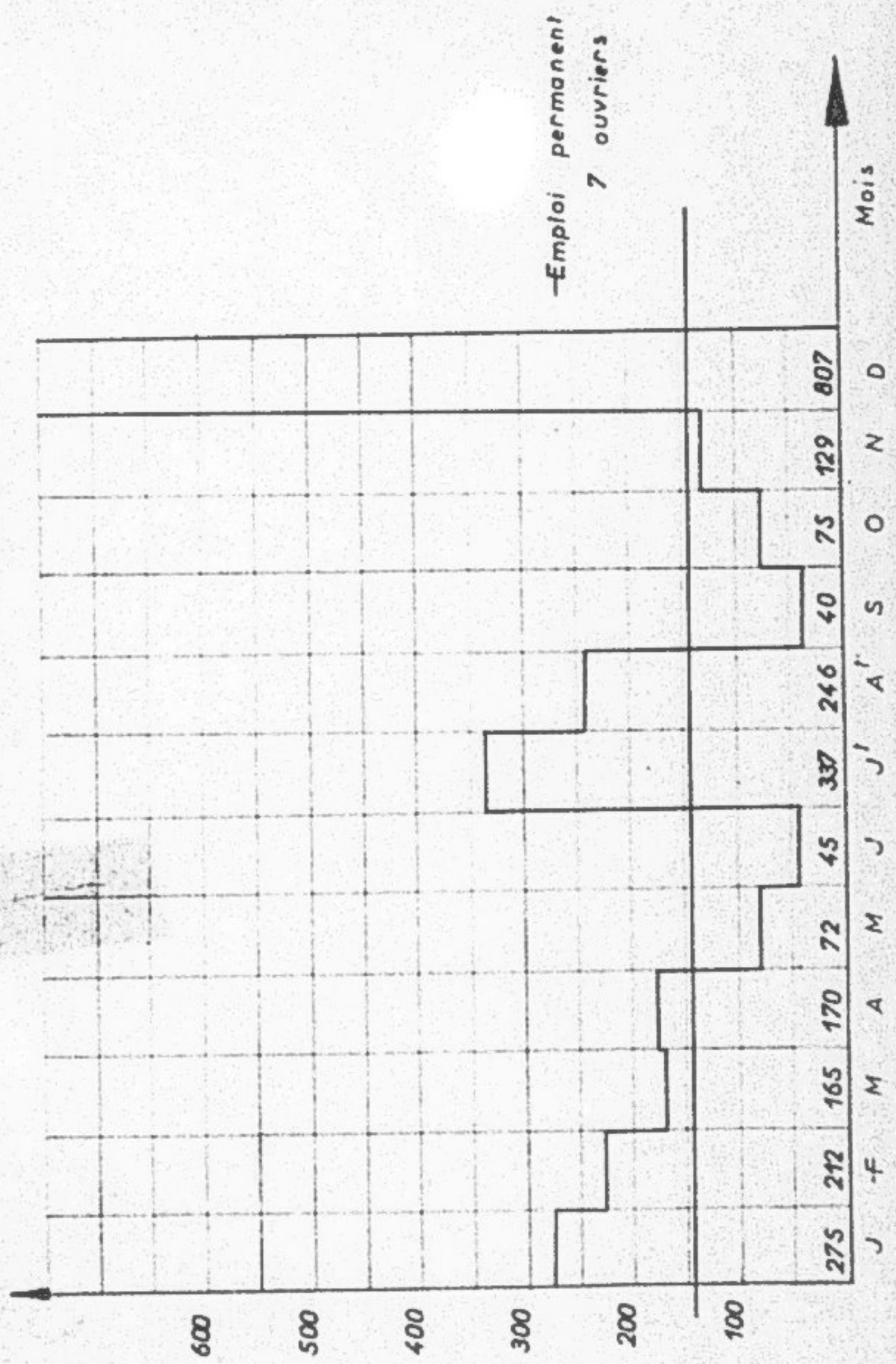
soit 30 J / Mois

Nombre d'ouvriers permanents : 7

EXPLOITATION N° A3

VARIATION MENSUELLE DE L'EMPLOI

Journées/mois



Emploi permanent
7 ouvriers

COOPERATIVE - DEJA - II -

A 4

Mahmoud K 6 f 1

- 141 -

REPUBLIQUE TUNISIENNESECRETARIAT D'ETAT AU PLAN ET A
L'ECONOMIE NATIONALES/SECRETARIAT D'ETAT A L'AGRICULTUREDIRECTION DE LA PRODUCTIONAGRICOLE

Gouvernorat : Bôja

U . R . D . : Bôja

N° de l'exploitation : 14

Unité coopérative de service :

Bôja II (A z r a)

- Nom de l'exploitant : Mahmoud Ben Abben Kéfi- Parcelles possédées : propriété et location

N°	Contenance	N°	Contenance	Surface totale
Parcelles 6114-6228-6229		Location		
6230 Bis	6039-6039 Bis	5042	30.00.00	
	245 ^{ha} 29.00			
6230/2	16.00.00			
6054				
6056	20.00.00			
5967				
6066	24.00.00			
6120				
6121	47.71.63			
6122	8.33.75			
6123	32.02.00			
	453.36.38		30.00.00	483 ^{ha} 36.38

Forme de l'exploitation : en plusieurs parcelles :

I - présentation sommaire de l'exploitation :

Cette exploitation est située sur des terres moyennes convenant à la céréaliculture. Le développement pris actuellement par la betterave n'est pas justifiable de la qualité des sols et de l'aptitude de ceux-ci à cette spéculation.

Notre plan minimise cette culture - néanmoins si le producteur y trouve son bénéfice il faudra continuer cette production au dépens de la 2^e ou 4^e sole céréalière.

L'équilibre est obtenu par une diversification élevage-culture-arboriculture. La présence d'une nappe d'eau récemment mise en évidence et qui sera prochainement utilisée permettra de favoriser l'irrigation d'appoint pour certaines cultures en particulier les melons, pastèques et tomates.

II - Fiche récapitulative individuelle :

Surface totale : 483.36.38 Ha
 S.A.U. potentielle : 405 Ha
 Non cultivable : 63.36.38 Ha
 Forêt : 15. Ha

Répartition S.A.U.	Actuelle	An 1	2	3	4	Potentiel
Grandes cultures	327	330	314	304	304	304
Plantation sec	40	54	60	60	60	60
Parcours semés	-	10	20	30	30	30
Parcours non semés	11	11	11	11	11	11
<u>Chaptel vif :</u>						
- Ovins	250	250	250	250	250	250
- Bovins	27	-	50	50	50	50
<u>Chaptel mort :</u>						
- T.C.	3	1	1	1	1	1
- T.R.	2	2	2	2	2	2
- N.E.	1	1	1	1	1	1
<u>Emploi :</u>						
- Nombre ouvriers permanents	14 (1)	20	25	25	25	25

(1) Logis dans des constructions en dur.

I - présentation sommaire de l'exploitation :

Cette exploitation est située sur des terres moyennes convenant à la céréaliculture. Le développement pris actuellement par la betterave n'est pas justifiable de la qualité des sols et de l'aptitude de ceux-ci à cette spéculation.

Notre plan minimise cette culture - néanmoins si le producteur y trouve son bénéfice il faudra continuer cette production au dépens de la 2^e ou 4^e sole céréalière.

L'équilibre est obtenu par une diversification élevage-culture-arboriculture. La présence d'une nappe d'eau récemment mise en évidence et qui sera prochainement utilisée permettra de favoriser l'irrigation d'appoint pour certaines cultures en particulier les melons, pastèques et tomates.

II - Feuille récapitulative individuelle :

Surface totale : 483.36.38 Ha
 S.A.U. potentielle : 405 Ha
 Non cultivable : 63.36.38 Ha
 Forêt : 15. Ha

Répartition S.A.U.	Actuelle	An 1	2	3	4	Potentiel
Grandes cultures	257	330	314	304	304	304
Plantation sec	40	54	60	60	60	60
Parcours semés	-	10	20	30	30	30
Parcours non semés	11	11	11	11	11	11
<u>Chaptal vif :</u>						
- Ovins	250	250	250	250	250	250
- Bovins	37	-	50	50	50	50
<u>Chaptal sort :</u>						
- T.C.	3	1	1	1	1	1
- T.H.	2	2	2	2	2	2
- H.E.	1	1	1	1	1	1
<u>Emploi :</u>						
- Nombre ouvriers permanents	14 (1)	20	25	25	25	25

(1) Logés dans des constructions en dur.

III - Investissement - Financement :

Investissement	Quantité	Prix unit	Total	1	2	3
Plantation sec	12	100	1.200	600	600	
Parcours semés	30	23	690	230	230	230
Chaptel vif Bovina	13	150	1.950	-	1.950	
Total			3.840	830	2.780	230

Financement	Prêt/Subv/Auto			P			S			A		
	Ha	Ha	Ha	P	S	A	P	S	A	P	S	
Plantation sec	1600	24	576	1300	121288	1300	121288					
Parcours semés	1240	450	-	801150		801150	180	150				
Chaptel vif Bovina	1560	195	195	-	-	-	1560	195	195			
Total	2400	669	771	360	162	288	1940	357	483	80	150	

Total

Prêt : 2.400
 Subvention : 669
 Autofinancement : 771

3.840

IV - Programme de mise en valeur :

A. Variation de l'occupation du sol :

	Actuel	An 1	2	3	4	Potentiel
Blé dur	159	142	142	132	132	132
Blé tendre	0					
Bersin	19					
Féveroles	5	15	15	15	15	15
V. Avoine	50	66	66	66	66	66
Pénuagrac	16					
Avoine Orge	6	20	20	20	20	20
F. Chicke	15	15	15	15	15	15
Betterave sucrière	25	10	10	10	10	10
Betterave fourragère	3	20	20	20	20	20
Maïs fourrage	3					
Lég. d'été	24	42	25	26	26	26
Tomate	7					
Parcours n-écabés	11					

L. Présentation des spéculations (Stade final)

	Surface ou nombre	Rendement escompté
Aménagement céréalier :	304	
1° Sole : Blé	76	1500 U.F.
2° Sole : Vence avoine : Betterave sucrière	66 10	
3° Sole : Blé : Orge	56 20	1500 U.F.
4° Sole : Betterave fourragère : Féveroles : Pois-chicke : Melon pastèque tomate	20 15 15 26	4000 U.F. 1500 U.F. "
- Bâtiments à planter en salla	30	
- Plantations : existantes		
oliviers de 16 ans	18 Ha	
" 9 ans	19	
" de table	1	
Amandiers	1	
Capriers	3	
Vignes de table	3	
Arbres fruitiers divers	3	
à créer		
Amandiers 10 x 10	12 Ha	

C - levage (Stade final)

1) Ressources fourragères :

- Fourrages	- Vence avoine	: 66 x 1500 = 99.000
(X)	- Betterave fourragère	: 20 x 4000 = 80.000
	- Sulla	: 30 x 2000 = 60.000
	- Parcours	: 11 x 300 = 3.300
	Total U.F.	: 242.300

- Concentré	- Orge	: 20 x 1500 = 30.000
	- Féveroles	: 15 x 1500 = 22.500
	Total U.F.	: 52.500

2) Consommation

	U.F. grossiers	U.F. concentré	Nombre
- Cheptel Bovin	120.000	22.500	50 unités
- Cheptel Ovin	82.500	30.000	250 unités
Total	202.500	52.500	///////

(X) ensilage

D - 1/1 scanisation (Stade final)

Spéculation	Surface	Heures T.C.	Heures T.R.	Heures H.B.
Ancoluent céréalier	304	1.672	3.952	210
Pâturages	30	-	345	-
Plantations	60	-	600	-
Total		1.672	4.897	210

Equipement nécessaire : T.C. : 1

T.R. : 2

H.B. : 1

E - Emploi (Stade définitif)

Spécul.	Assolement Céréaliier	Pâturages	Plantations en a e c	Total
Mois				
Janvier	40	-	674	714
Février	310	66	383	759
Mars	223	-	273	501
Avril	444	66	-	510
Mai	130		9	139
Juin	45		-	115
Juillet	383		9	392
Août	532		-	532
Septembre	6	12	30	48
Octobre	97		-	97
Novembre	69		429	498
Décembre	750	150	1.200	2.110
Total	3.044	294	3.007	6.345

Emploi fixe : Elevage - Bovins : 1.200

- Ovins : 720

1.920 J / an

soit 160 J / Mois

Nombre d'ouvriers permanents :

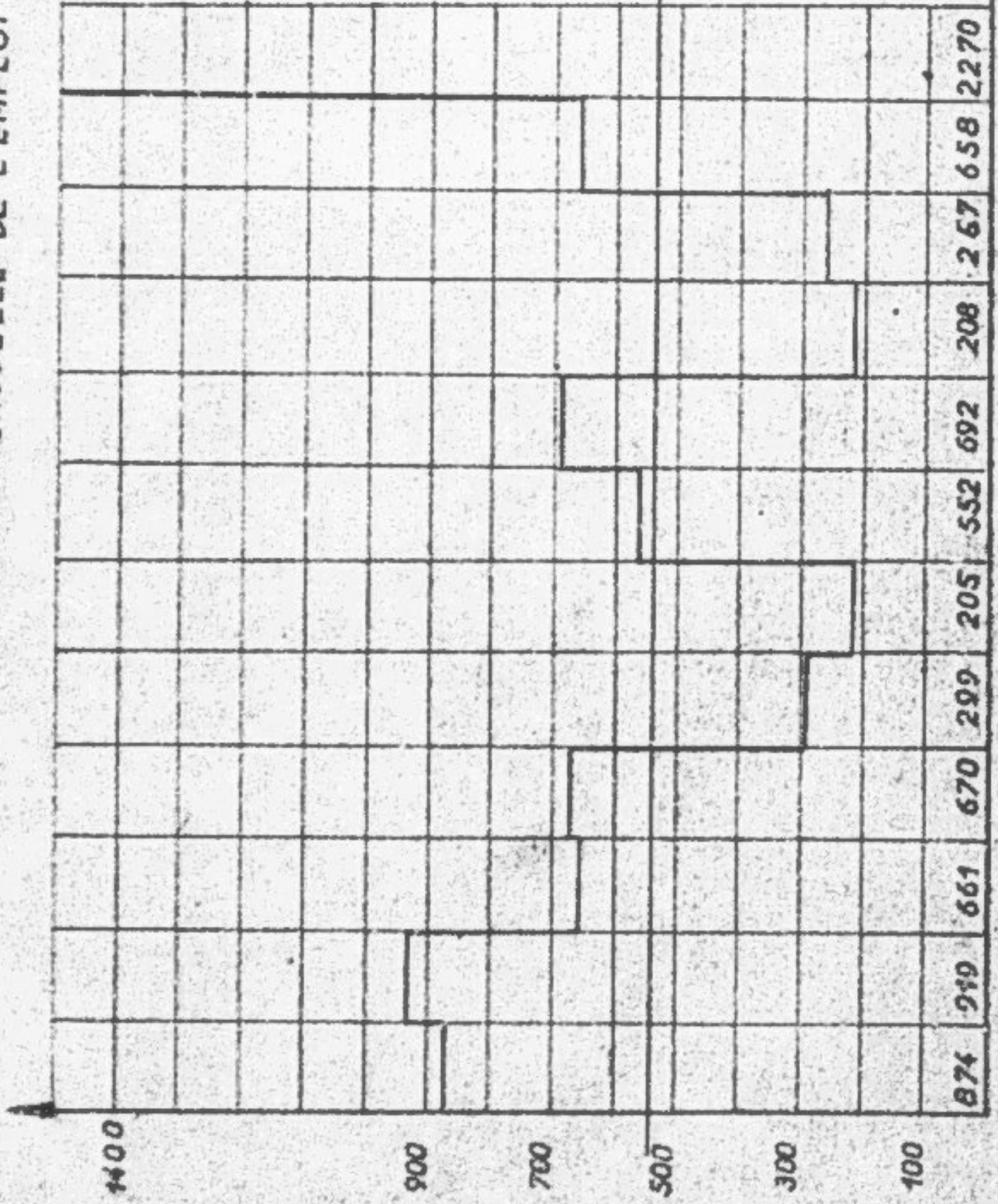
25

NIA4

-EXPLOITATION

VARIATION MENSUELLE DE L'EMPLOI

Journées / mois



Emploi permanent
25 ouvriers







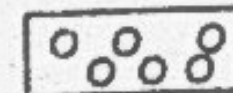
Mois

Rout

CNDA 30669

A 4

U.R.D.
 DE
 B E J A
 EXPLOITATION DE M:
 MHAMED K-É-F I
 ECHELLE 1/5000

-  LIMITE D-E L'EXPLOITATION
-  ASSOLEMENT CEREALIER
-  PATURAGE
-  PARCOURS
-  ASSOLEMENT BETTERAVIER
-  PLANTATION -EXISTANTE-
-  PLANTATION A CREER



SUITE EN

F

2



30669

MICROFICHE N°

République Tunisienne

MINISTÈRE DE L'AGRICULTURE

CENTRE NATIONAL DE

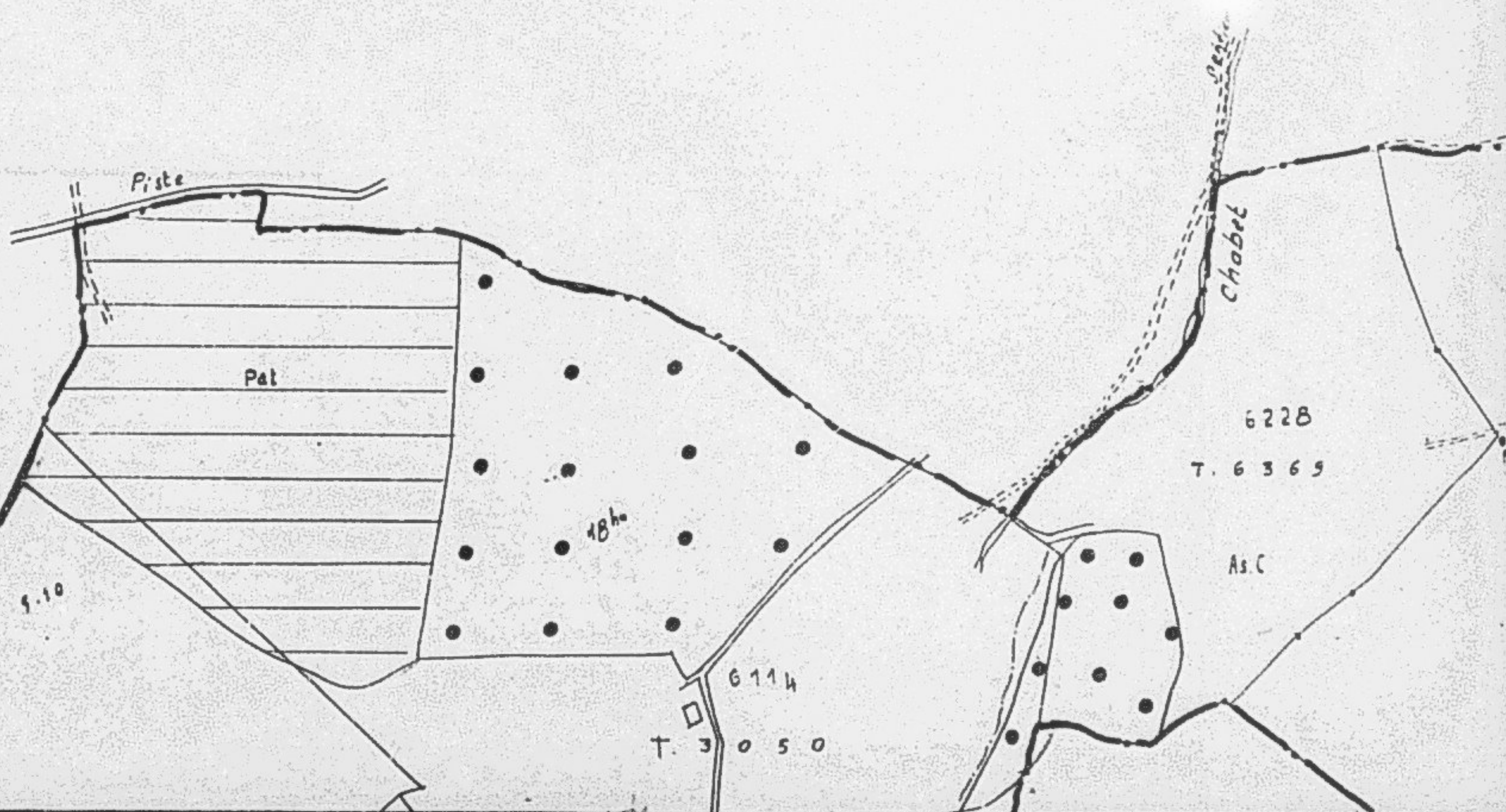
DOCUMENTATION AGRICOLE

TUNIS

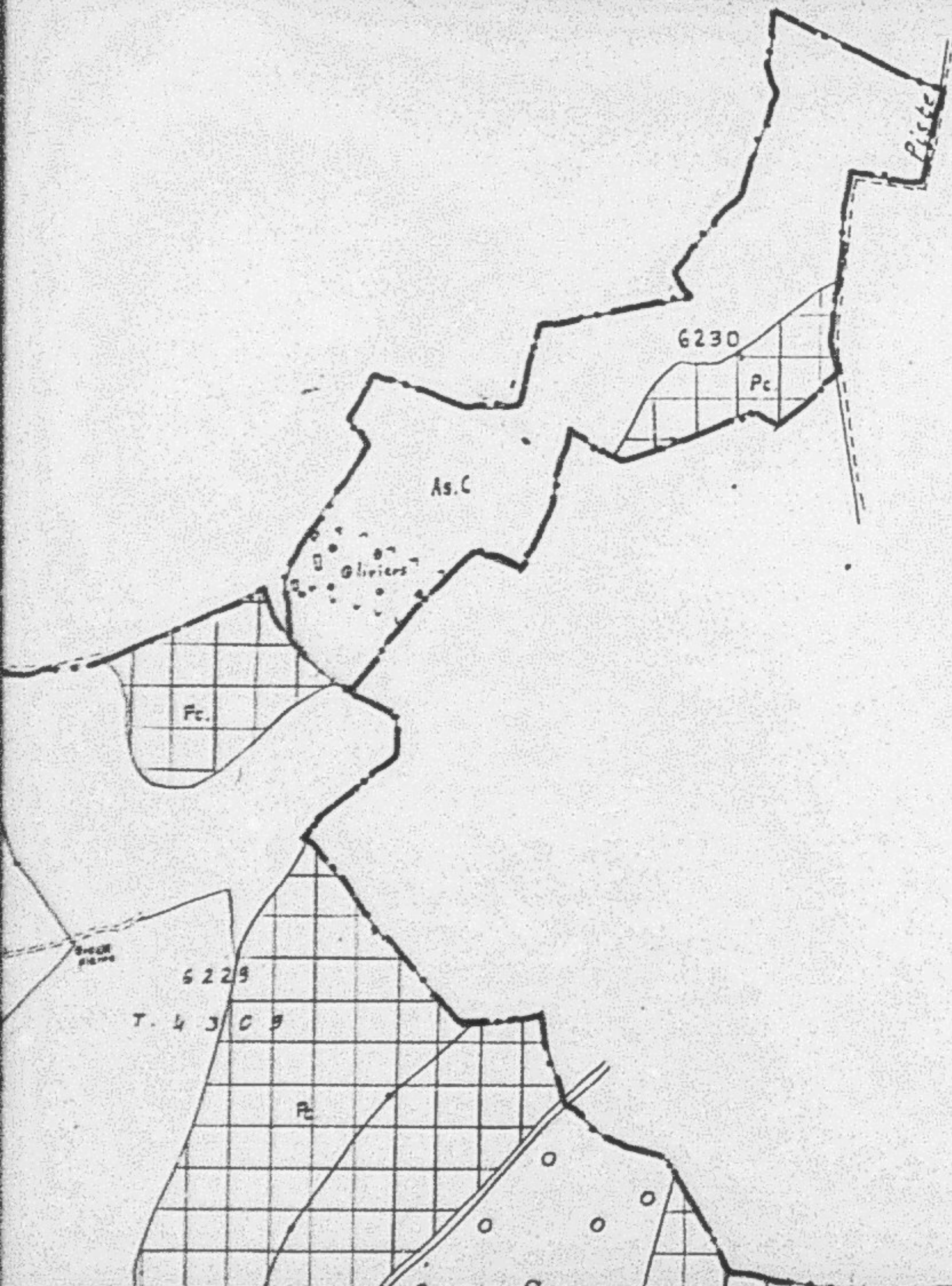
الجمهورية التونسية
وزارة الزراعة

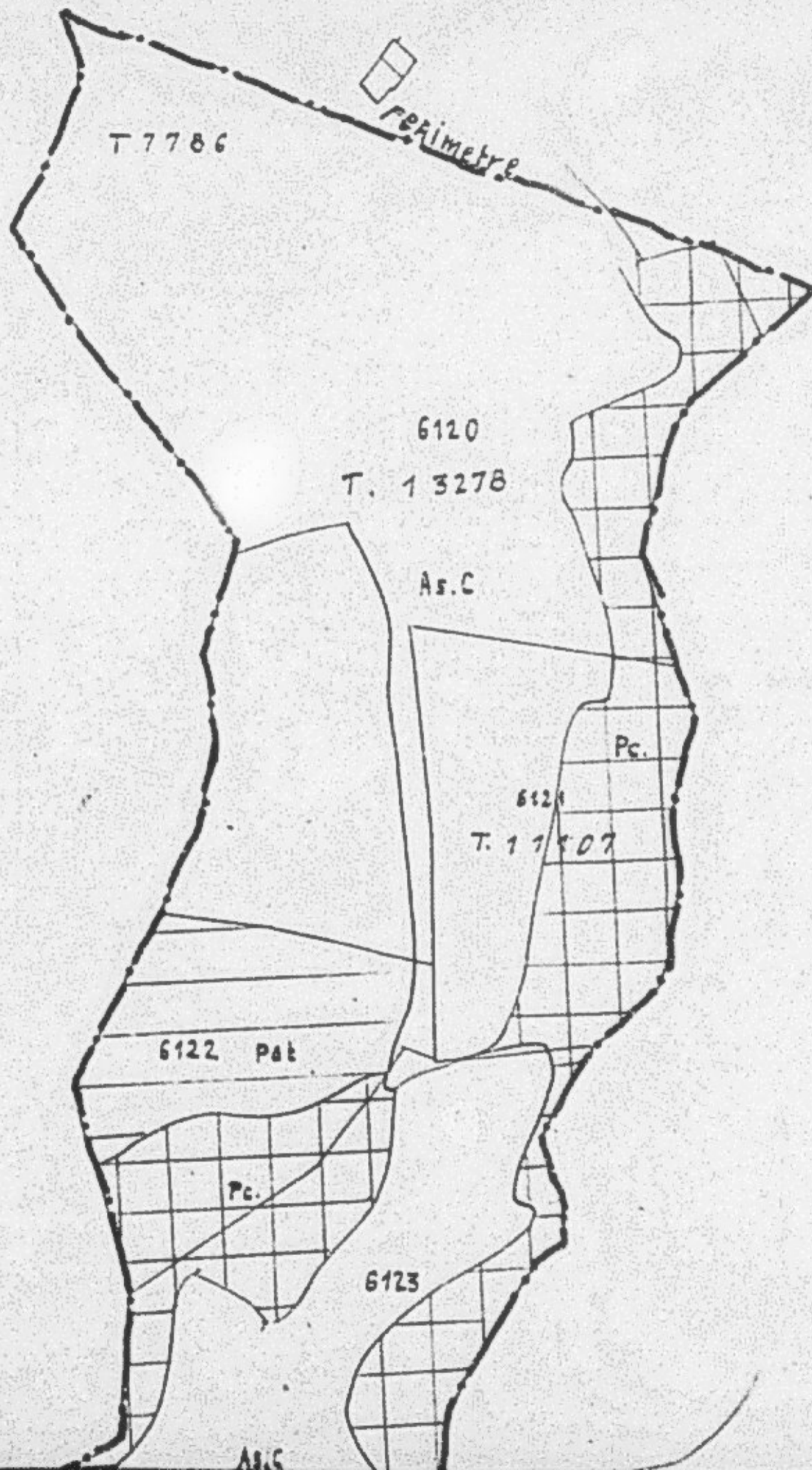
المركز القومي
للتوثيق الزراعي
تونس

F 2

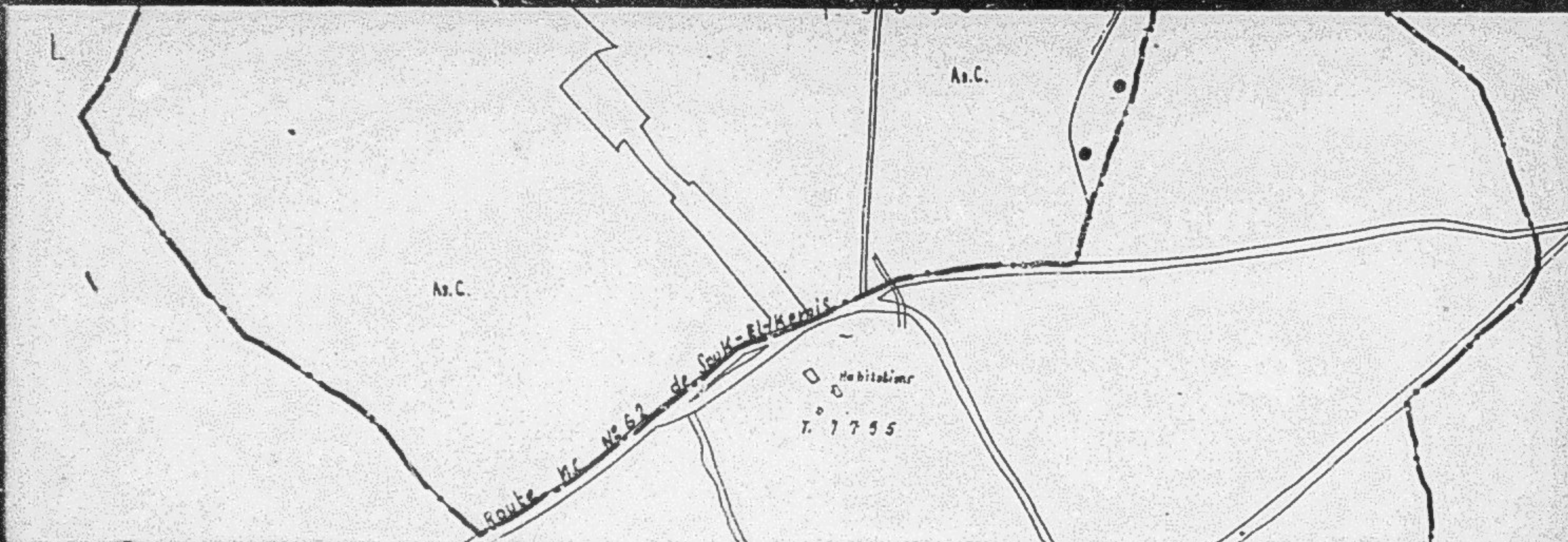


L





Mina & Dija



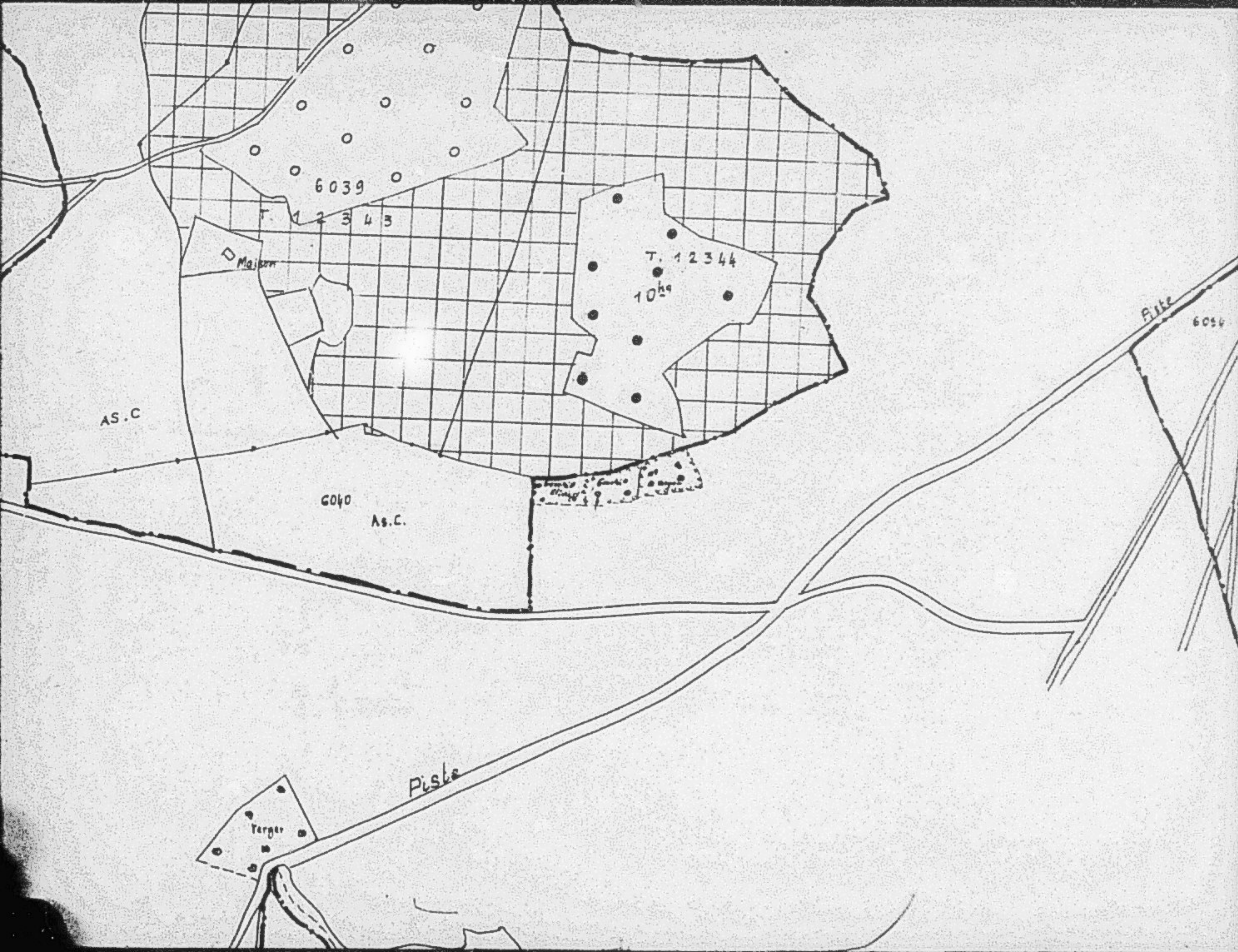
CNDA 30669

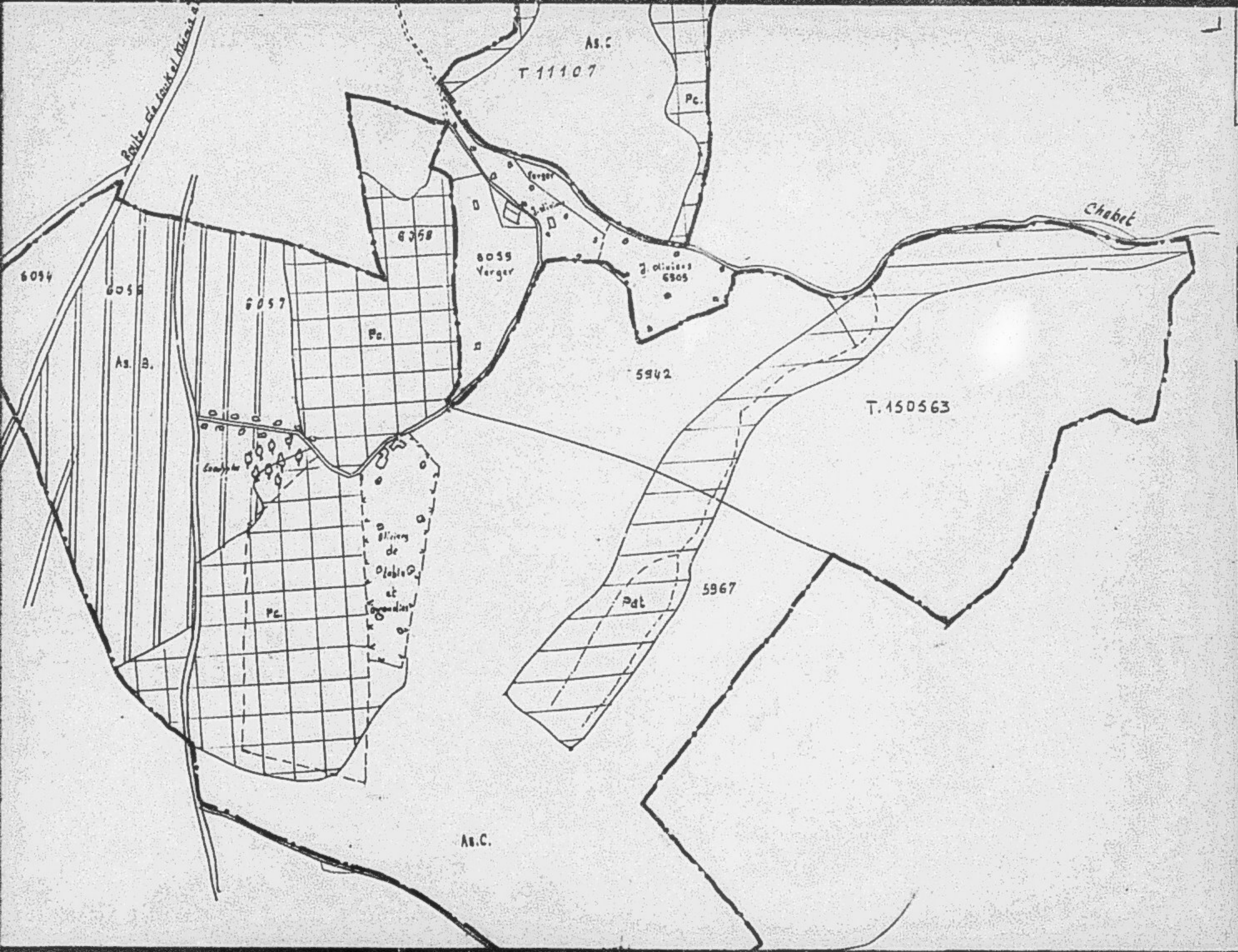
A 4

U.R.D.
DE
BEJA
EXPLOITATION DE M:
MHAMED K-^L-F I
ECHELLE 1/5000

DE L'EXPLOITATION
CEREALIER

GE
RS





As.C

6040

As.C.

Pista

Yerres

As.C.

6066

O.T.D

6067

6074

14
15
16
17
18
19
20
21
22
23
24
25
26
27
28
29
30
31
32
33
34
35
36
37
38
39
40
41
42
43
44
45
46
47
48
49
50
51
52
53
54
55
56
57
58
59
60
61
62
63
64
65
66
67
68
69
70
71
72
73
74
75
76
77
78
79
80
81
82
83
84
85
86
87
88
89
90
91
92
93
94
95
96
97
98
99
100

As.C

6040

As.C.

Pista

Yerres

As.C.

6066

O.T.D

6067

6074

14
15
16
17
18
19
20
21
22
23
24
25
26
27
28
29
30
31
32
33
34
35
36
37
38
39
40
41
42
43
44
45
46
47
48
49
50
51
52
53
54
55
56
57
58
59
60
61
62
63
64
65
66
67
68
69
70
71
72
73
74
75
76
77
78
79
80
81
82
83
84
85
86
87
88
89
90
91
92
93
94
95
96
97
98
99
100

As. B.

Pc.

5942

T. 150563

Canal

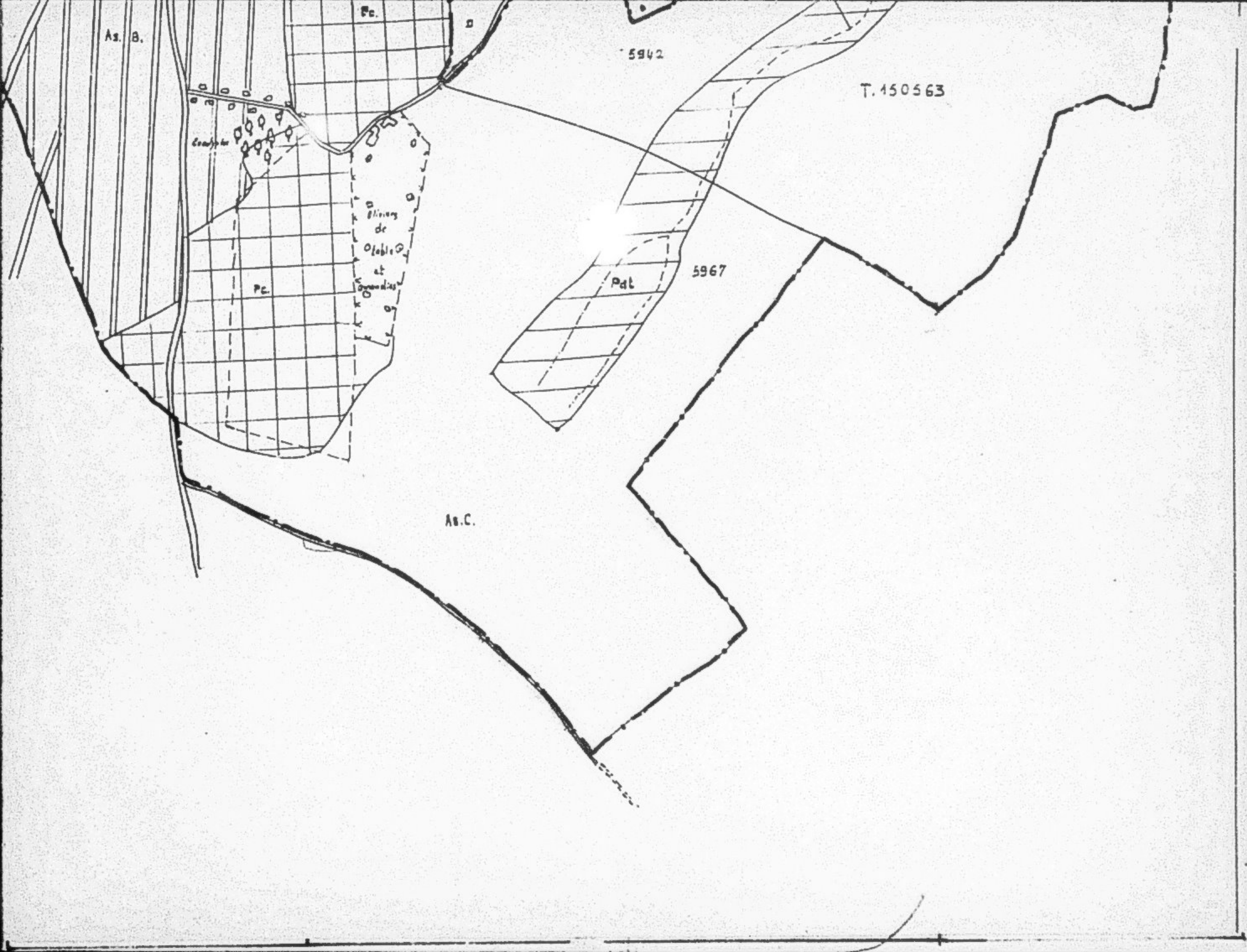
Pc.

Blivens
de
Oleble
et
Spondis

Pat

5967

As. C.



COOPERATIVE - DEJA - II -
A 5
Beddouhech

REPUBLIQUE TUNISIENNE

- A 5 A -

CNDA 30669

SECRETARIAT D'ETAT AU PLAN ET A

L'ECONOMIE NATIONALE

S/SECRETARIAT D'ETAT A L'AGRICULTURE

DIRECTION DE LA PRODUCTION

AGRICOLE

Gouvernorat : Béja

U.R.D. : Béja

N° de l'exploitation : / A 5 /

Unité coopérative de service : |
| Béja II - Asra |

- Nom de l'exploitant : Hadj Amor Beddenhech

- Parcelles possédées :

N°	Contenance	Surface tot.
IT 150231		
(P 6536)	61.89.00	
T150163		
(P5569- 6570- 6571- 6572)		
	51.00.00	
P6569	15.00.00	
P6520	17.00.00	
6541	10.00.00	
	154.89.00	154.89.00

I - Tableau récapitulative individuelle :

Surface totale : 154.89.00 ha
 S.A.U. potentielle : 154 ha
 Non cultivable : 0.89. ha

Répartition S.A.U.	Actuelle	An 1	2	3	4	Potential
Grandes cultures	76	76	76	76	76	76
Plantation sec	9	9	9	9	9	9
Parcours secs		10	20	30	40	40
Parcours non secs	69	59	49	39	29	29
<u>Cheptel vif :</u>						
- Ovins	-	-	-	-	-	-
+ Bovins	70	60	60	60	60	60
<u>Cheptel mort :</u>						
- T.C.	3	1	1	1	1	1
- T.R.	2	-	-	-	-	-
- M.B.	2	-	-	-	-	-
<u>Emploi :</u>						
- Nombre ouvriers permanents	14	9	9	9	9	9

II - Investissement Financement :

Investissement	Quantité	Prix unit.	Total	1	2	3	4
Parcours sensés	40	23	920	230	230	230	230
TOTAL			920	230	230	230	230

Financement	Prêt / Subo / Autof			1	2	3	4
	ha	ha	ha				
Parcours sensés	320	600	-	80 150	80 150	80 150	80 150
TOTAL	320	600		80 150	80 150	80 150	80 150

(Prêt : 320
 (Subvention : 600
 (Autofinancement :

920

III - Programme de mise en Valeur :

A. Variation de l'occupation du sol :

	Actuel	An 1	2	3	4	Potentiel
Blé	35	33	33	33	33	33
V.Avoine	20	19	19	19	19	19
Pois-chiche	10	4	4	4	4	4
Fèves	6	5	5	5	5	5
Vesce	5	-	-	-	-	-
Betterave fourragère		10	10	10	10	10

B. Présentation des spéculations (étape finale)

	Surface ou Nombre	Rendement escompté
- Assolement céréalier :		
1° Sole : Blé	19	
2° Sole : Vesce Avoine	19	1500 UF
3° Sole : Blé	14	
: Orge	05	1500
4° Sole : Betterave fourragère	10	4000 UF
: Féveroles	5	1500 UF
: Pois-chiche	4	
- Plantation existantes à oliviers	9	
- Paturages à planter en sulla	40	2000 UF

D - Mécanisation (stage final)

Spéculation		Heures T.C.	Heures T.P.	Heures M.B.
assolement céréalière	76	418	988	53
Paturages	40	-	460	-
Plantation	9	-	90	-
TOTAL		418	1538	53

Équipement nécessaire :
 T.C. -) 1
 T.P. -)
 M.B. -) -

E - Emploi : (stade définitif)

Spéculation	Assolement céréaliier	Paturages 40	Plantations en sec	Total
Janvier	10	-	99	109
Février	80	88	67	235
Mars	58	-	40	98
Avril	111	88	-	199
Mai	33		2	35
Juin	12		-	12
JUillet	95		2	97
Août	133		-	133
Septembre	2	20	5	27
Octobre	24		-	24
Novembre	18		65	83
Décembre	190	200	180	570
TOTAL	766	396	460	1622

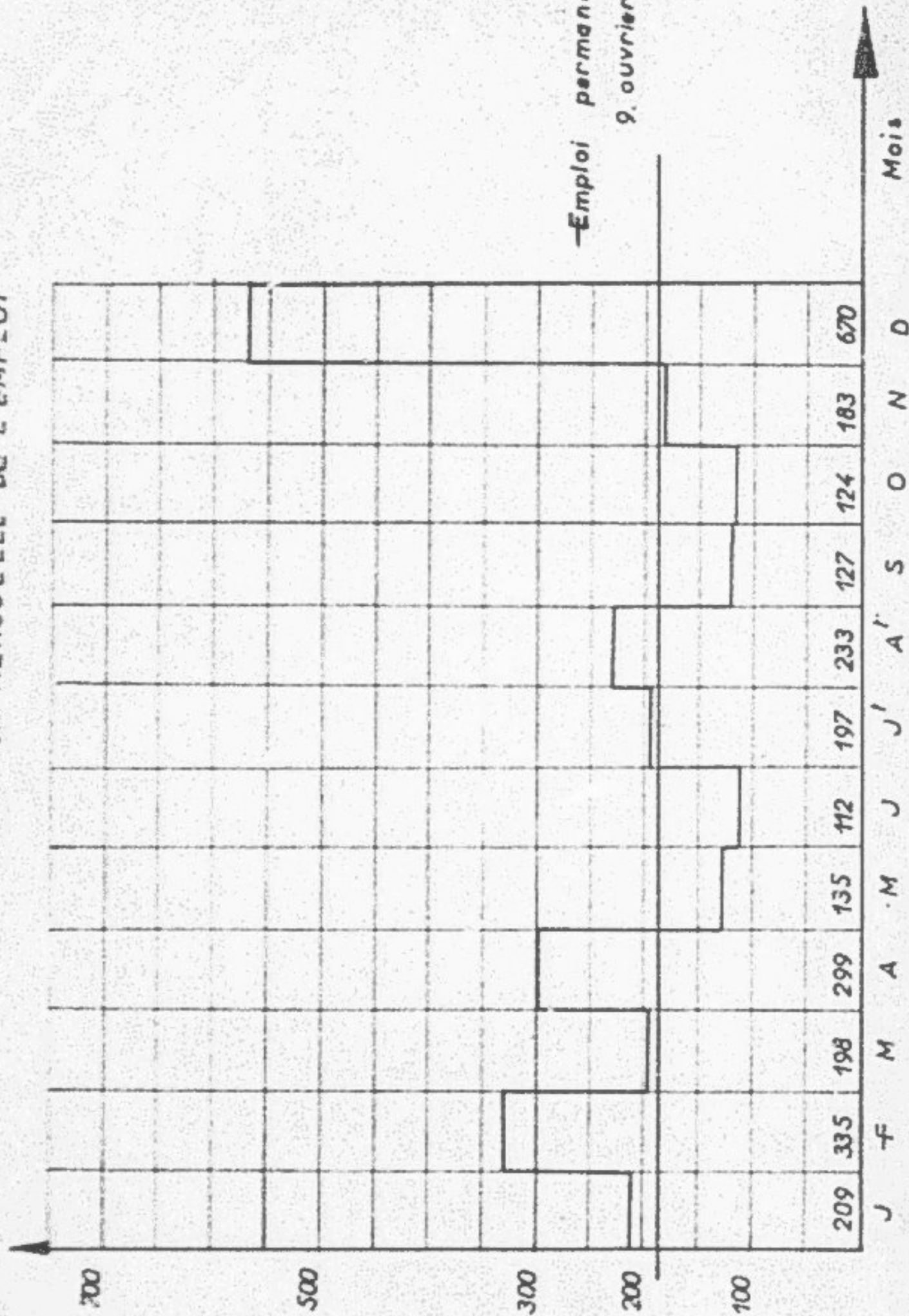
Emploi fixe : Elevage - Bovins : 1200 J/AN
 - Ovins :
 soit 100 j/mois

- Nombre d'ouvriers permanents : 9

EXPLOITATION N° A5

VARIATION MENSUELLE DE L'EMPLOI

Journées/mois



Emploi permanent
9 ouvriers

Mois

U R D

DE

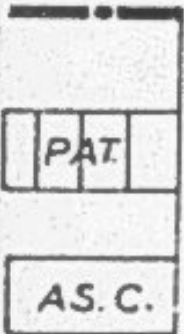
B E J A

EXPLOITATION DE

BEDDOUHECH


ECHELLE 1/5.000

LIMITE DE L'EXPLOITATION



PATURAGE

AS.C. ASSOL. CEREALIER



PLSTE

PAT.
T. 150231

6536

6536

T. 150231

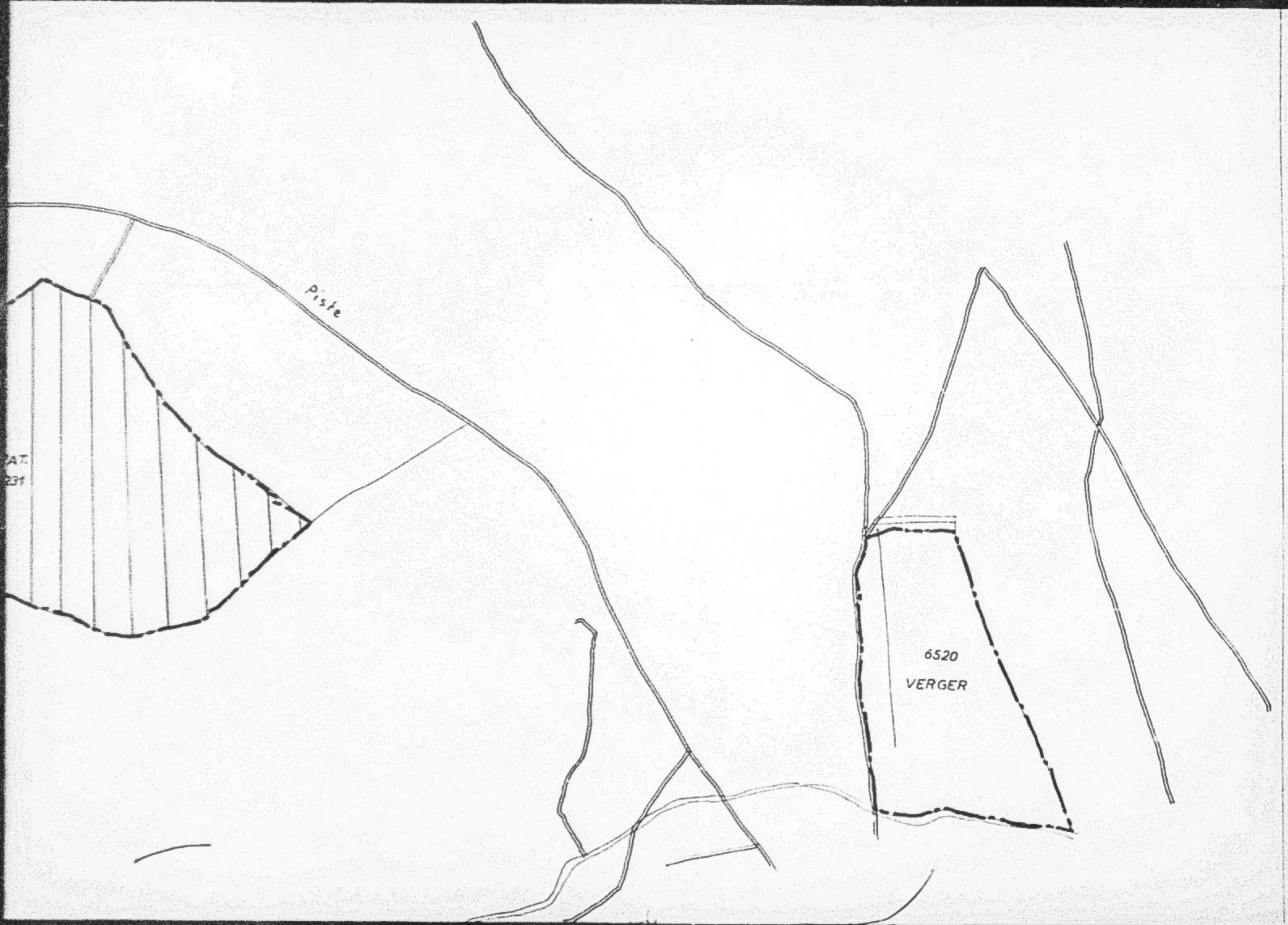
6531

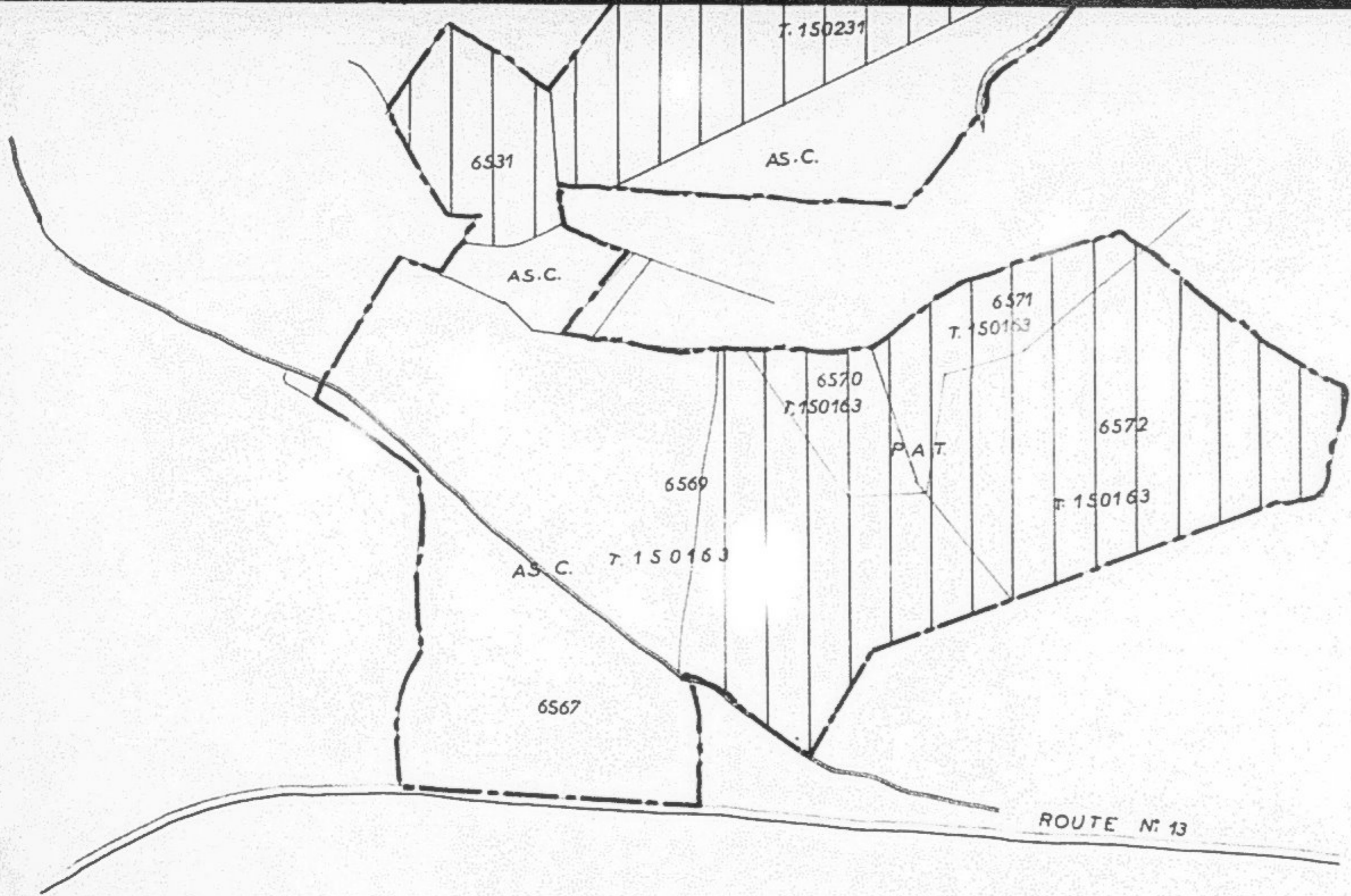
AS.C.

AT.
231

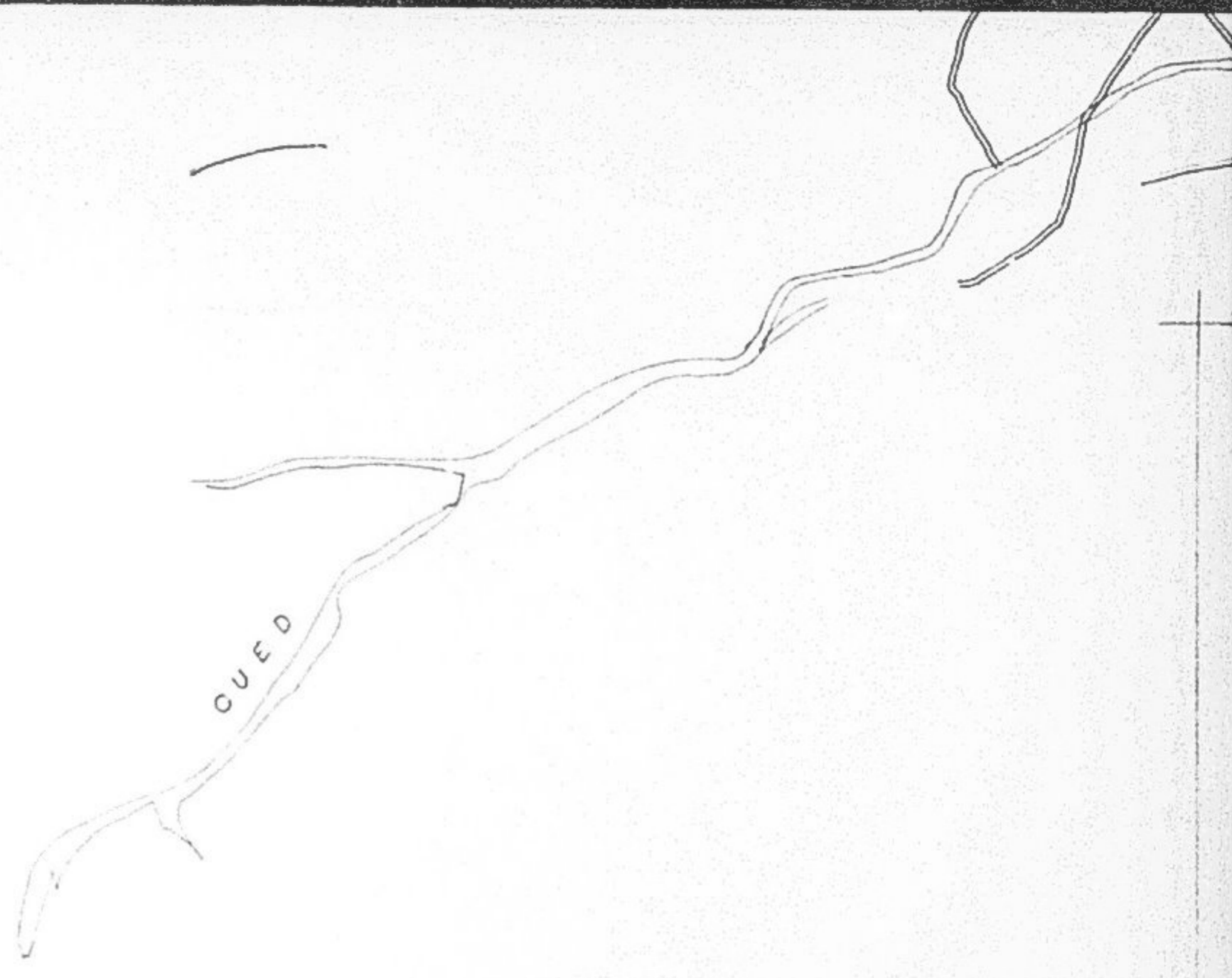
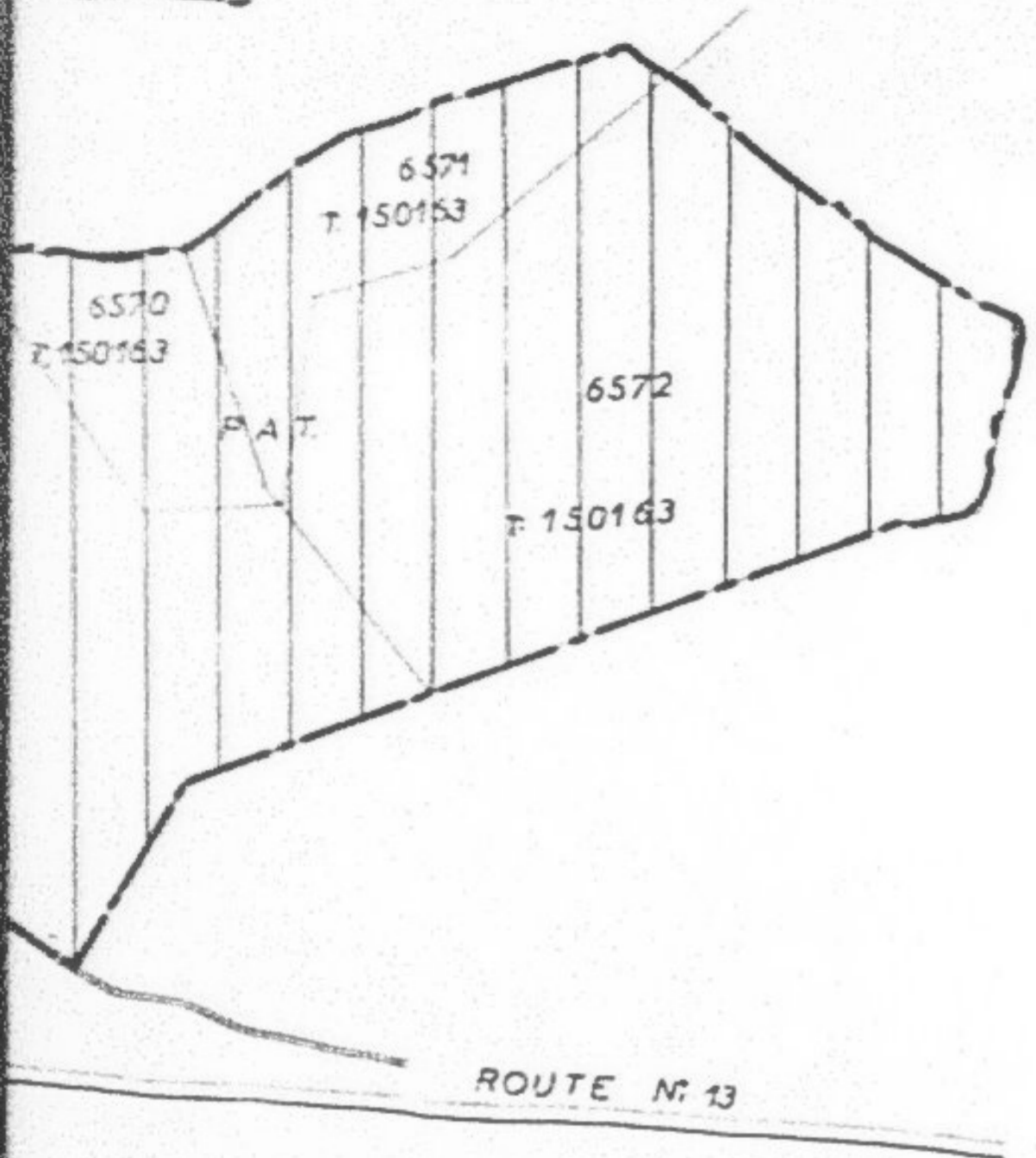
Piste

6520
VERGER





S. C.



W
A

OPERATIVE - XI -
Béja 1
Oueslati

REPUBLIQUE TUNISIENNE

- 1 A -

MINISTERE D'ETAT AU PLAN ET A
L'ECONOMIE NATIONALES/SECRETARIAT D'ETAT A L'AGRICULTUREDIRECTION DE LA PRODUCTIONAGRICOLE

Gouvernorat : Dôja

U . R . D . : Dôja

N° de l'exploitation : Dôja 1Unité coopérative de service : Dôja + S u d- Nom de l'exploitant : Monsieur Ali Ben Abdallah Cuelatti- Parcelles possédées :

N°	Contenance
Parcelles	
5353	22.54.15
5355	9.00.00
5358	6.25/00
6369/P	29.00.00
6366	1.07.50
6367	4.67.50
6368	6.93.75
6365/	4.30.62
6375	14.00.00
6370	3.77.50
	101.56.02

I - Tableau récapitulatif individuelle :

Surface totale : 101.56.02 Ha
 S.A.U. potentielle : 99 Ha
 Non cultivable : 2.56.02

Répartition S.A.U.	Actuelle	An 1	2	3	4	Potent.
Grandes cultures	64	84	84	84	84	84
Maraîchage	15	15	15	15	15	15
<u>Cheptel vif :</u>						
- Bovins	-	10	autoaccroissement			20
<u>Cheptel mort :</u>						
- T.R.	1	1	1	1	1	1
<u>Exploi :</u>						
- Nombre ouvriers permanents	3	10	10	10	10	10

II - Investissement - Financement :

Investissement	Quantité	Prix unit	Total
Cheptel vif Bovins	20	50	1.000
Etable	1	1.000	1.000
Total			2.000

Financement	Prêt	Subv	Autof
	Ha	Ha	Ha
Cheptel vif Bovins	100	100	1800
Etable	800	100	100
Total	1600	200	200

Total	Prêt	: 1.600
	Subvention	: 200
	Autofinancement	: 200
		2.000

III - Programme de mise en valeur :

1. Variation de l'occupation du sol :

	Actuel	An 1	2	3	4	Potentiel
Mil	54	37	37	37	37	37
Pois-chiche	15	-	-	-	-	-
Féverolles	15	-	-	-	-	-
Vesce avoine	11	10	10	10	10	10
Betterave sucrière	-	21	21	21	21	21
Bersis	-	11	11	11	11	11
Féverolles et orge	-	10	10	10	10	10

2. Présentation des spéculations (Stade final)

	Surface ou nombre	Rendement escompté
- Association betteravier :	24	
1 ^{er} Sol : Betterave sucrière	21	
2 ^{er} Sol : Mil dur	21	
3 ^{er} Sol : Mil tendre	11	
: Féverolles et orge	10	1500 U.F.
4 ^{er} Sol : Bersis	11	2500 U.F.
: Vesce avoine	10	1500 U.F.
- Irrigation : zone irrigable	15	
Mil irrigué	5	
Oignon lil	5	
Melon-Mastique	5	

C - levage (Stade final)

1) Ressources fourragères :

- Fourrages
 - Vesce avoine : 10 x 1500 = 15.000
 - Dersin : 11 x 2500 = 27.500
 - + déchets de Better.

Total U.F. : 42.500

- Concentré
 - Fèves et orge : 10 x 1500 = 15.000

Total U.F. : 15.000

2) Consommation

	U.F. grossiers	U.F. concentré	Nombre
- Cheptel Bovin	42.500	14.500	20 unités
Total	42.500	14.500	////////////////

D - // // écanisation (Stade final)

Spéculation	Surface	Heures T.O.	Heures T.D.	Heures T.P.
Asselement betteravier	84	567	1.420	63
m ³	5	25	70	10
Total		592	1.490	73

Équipement nécessaire : T.R. : 1

Σ - Emploi (Stade définitif)

Mois	Spécul. Assolement Dettarnvier	Zone Irriguée	Total
Janvier	265	10	275
Février	98	10	108
Mars	77	100	177
Avril	75	100	175
Mai	21	100	121
Juin	10	100	110
Juillet	454	100	554
Août	192	100	292
Septembre	75	100	175
Octobre	48	-	48
Novembre	25	-	25
Décembre	855	-	855
Total	2.195	720	2.915

Emploi fixe : Elevage - Bovins : $20 \times 36 = 720$ J / an
soit 60 J / Mois

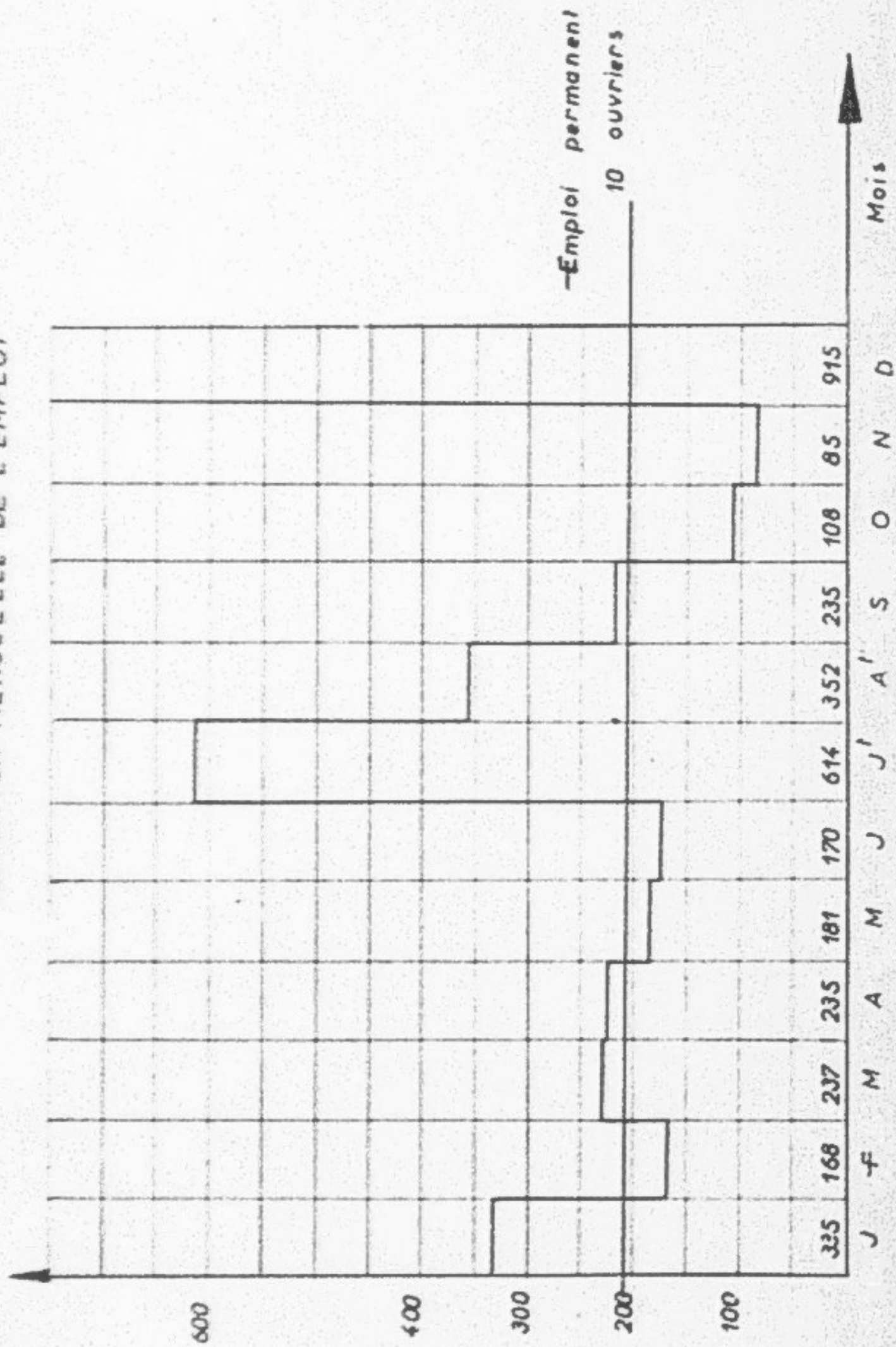
Nombre d'ouvriers permanents :

10

-EXPLOITATION N: BEJA.1

VARIATION MENSUELLE DE L'EMPLOI

Journées/mois



COOPERATIVE # II -

Déja - 2 -

Khaïs D. Chiboub

REPUBLIQUE TUNISIENNE

- B 2 A -

SECRETARIAT D'ETAT AU PLAN ET A
L'ECONOMIE NATIONALE

S/SECRETARIAT D'ETAT A L'AGRICULTURE

DIRECTION DE LA PRODUCTION

AGRICOLE

Gouvernorat : Déja

U . R . D . : Déja

N° de l'exploitation : Déja 2

Unité coopérative de service : Déja - II - (Déja)

- Nom de l'exploitant : Khmaïs Ben Chiboub

- Pargelles possédées : Propriété et location

N°	Contenance	N°	Contenance	Surface totale
IT. 150562	68.12.00 Ha	T.F. 150304		
IP. 59431		IP. 53481	9.50.00	
IT. 150563		Location sur P. 5416		
IP. 59421	Prop. 2.00.00 Ha		54.00.00	
	Loc. 9.00.00 Ha			
IT. 150146	29.28.511			
IT. 150148	8.10.001			
IP. 65331				
IP. 65791				
IP. 65801				
IP. 65781				
IP. 65811				
IP. 65741				
IP. 65761	22.50.00			
IP. 65771				
				202.50.51 Ha

Possède une autre ferme sur Dou Salem.

D

I - présentation sommaire de l'exploitation :

Les terres en propriété appartiennent à :

Sadok Ben Chiboub

M'Hamed "

Ali "

Azar "

Khmais "

Sauf les titres 150146 et 150145 qui appartiennent à Khmais, Ali et Sadok seulement.

- - - -

Cette exploitation est parfaitement mise en valeur sur la base d'assolement quadriennal intensif.

II - Feuille récapitulative individuelle :

Surface totale : 202.50.51 Ha
 S.A.U. potentielle : 197 Ha
 Non cultivable : 5.50.51 Ha

Répartition S.A.U.	Actuelle	An 1	2	3	4	Potentiel
Grandes cultures	187	187	187	187	187	187
Plantation sec	10	10	10	10	10	10
<u>Cheptel vif :</u>						
- Ovins	35					
- Bovins	40					
Troupeau compatible avec les ressources fourragères de l'exploitation 34						
<u>Cheptel mort :</u>						
- T.C.	1	1	1	1	1	1
- T.R.	2	1	1	1	1	1
- M.D.	2	1	1	1	1	1
<u>Emploi :</u>						
Nombre ouvriers permanents	11	11	11	11	11	11

III - A - () Occupation du sol :

	Actuel	Potentiel
Betterave	15	15
Dersin	15	15
V. Avoine	30	30
Blé	95	85
Melon	15	15
F. Chiche	15	15
Tomate	2	2
Orge	-	10

D - levage (Stade final)

1) Ressources fourragères :

- Fourrages	- Vease avoine	: 30 x 1500 = 45.000
	- Bersin	: 15 x 2500 = 37.500
	Total U . F .	: 82.500

- Concentré	- Orge	: 10 x 1500 = 15.000
	Total U . F .	: 15.000

2) Consommation

	U.F. grossiers	U.F. concentré	Nombre
- Cheptel Bovin	81.600	15.000	34 unités
TOTAL	81.600	15.000	//////

C - //2 écalisation (Stade final)

Spéculation	Surface	Heures T.C.	Heures T.R.	Heures M.D.
Assolement betteravier	60	405	1.014	45
Assolement céréalier	127	698	1.651	89
Plantation	10	-	100	-
T o t a l		1.103	2.765	134

Équipement nécessaire : T.C. : 1
T.R. : 1
M.D. : 1

D - Emploi (Stade - final)

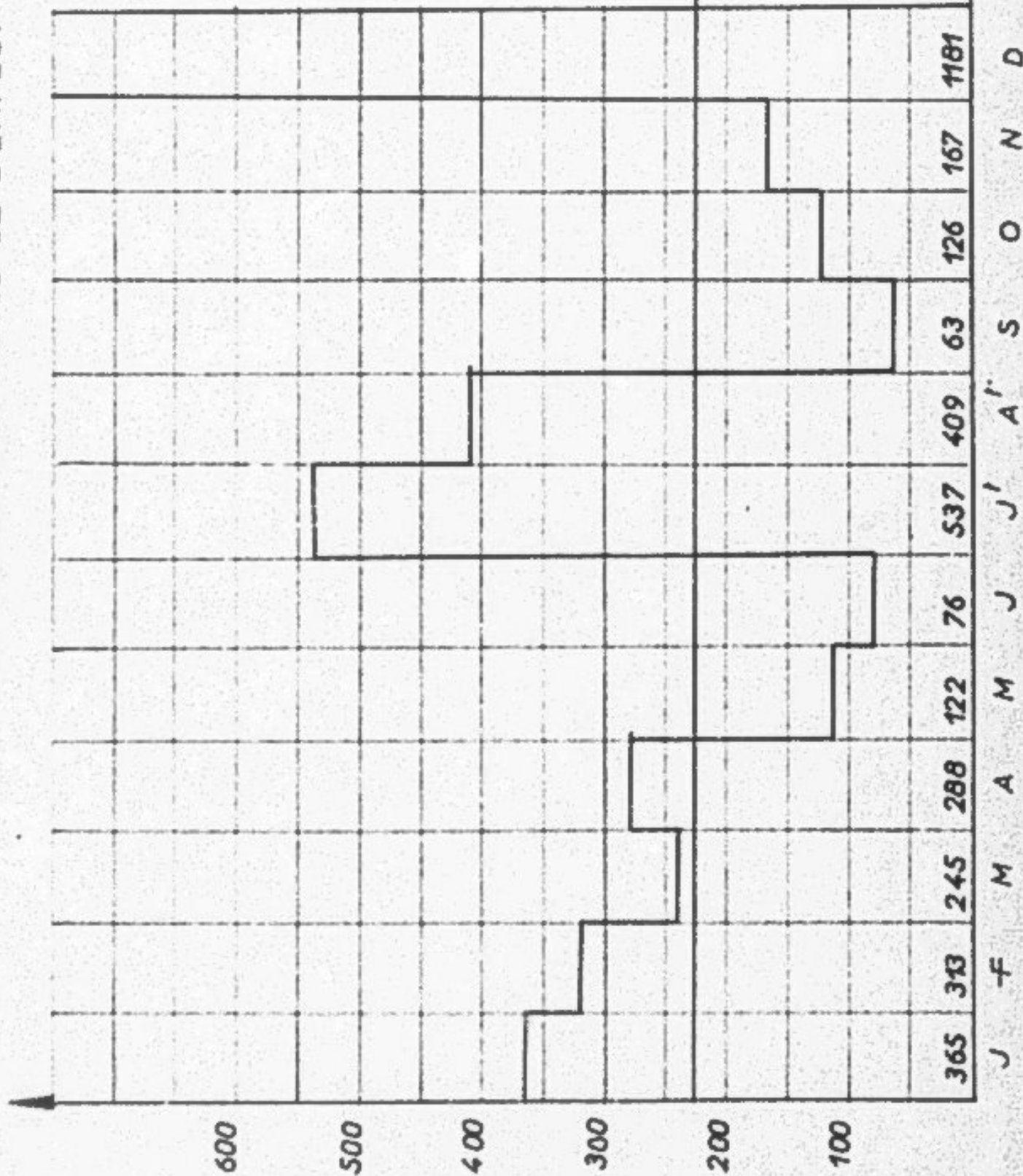
Mois	Assolument Céréalier	Assoclement Betteravier	Plantations en s e o	Total
Janvier	16	189	110	315
Février	130	70	63	263
M a r s	95	55	45	195
Avril	185	53	-	238
M a i	55	15	2	72
Juin	19	7	-	26
Juillet	160	325	2	487
A o û t	222	137	-	359
Septembre	3	5	5	13
Octobre	41	34	-	75
Novembre	23	17	71	117
Décembre	327	611	193	1.131
T o t a l	1.282	1.518	491	3.291

Emploi fixe : Elevage - Bovins 600J / An
soit 50 J / Mois

Nombre d'ouvriers permanents : 11

VARIATION MENSUELLE DE L'EMPLOI

Journées/mois



—Emploi permanent
11. ouvriers

Mois

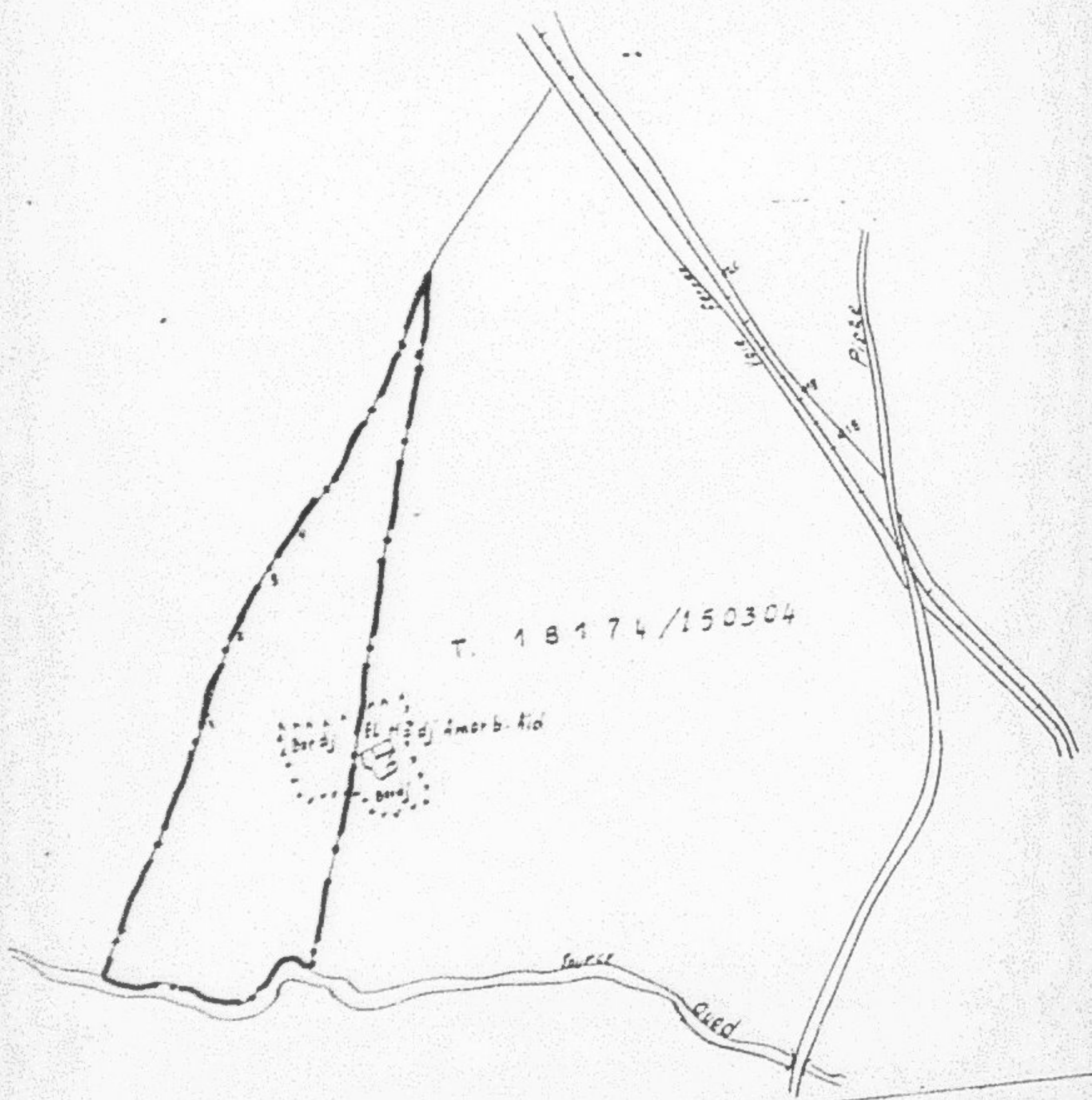
U.R.D
DE
BEJA
EXPLOITATION DE M:
KHMAIS B. CHIBOUB
ECHELLE 1/5000



LIMITE DE L'EXPLOITATION



ASSOLEMENT CEREALIER ET BETTERAVIER



T. 18174/150304

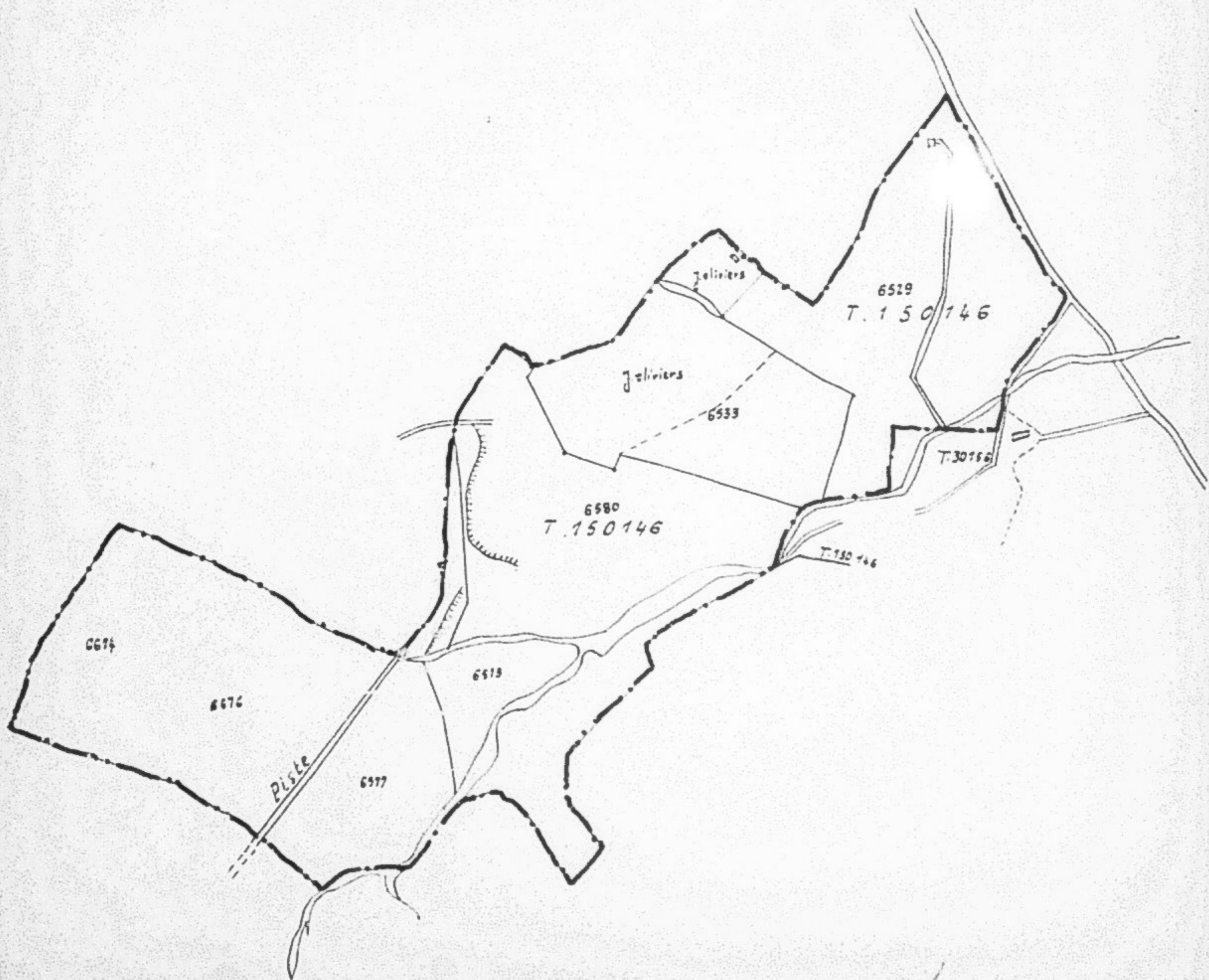
El Hedi Amer b. Aid

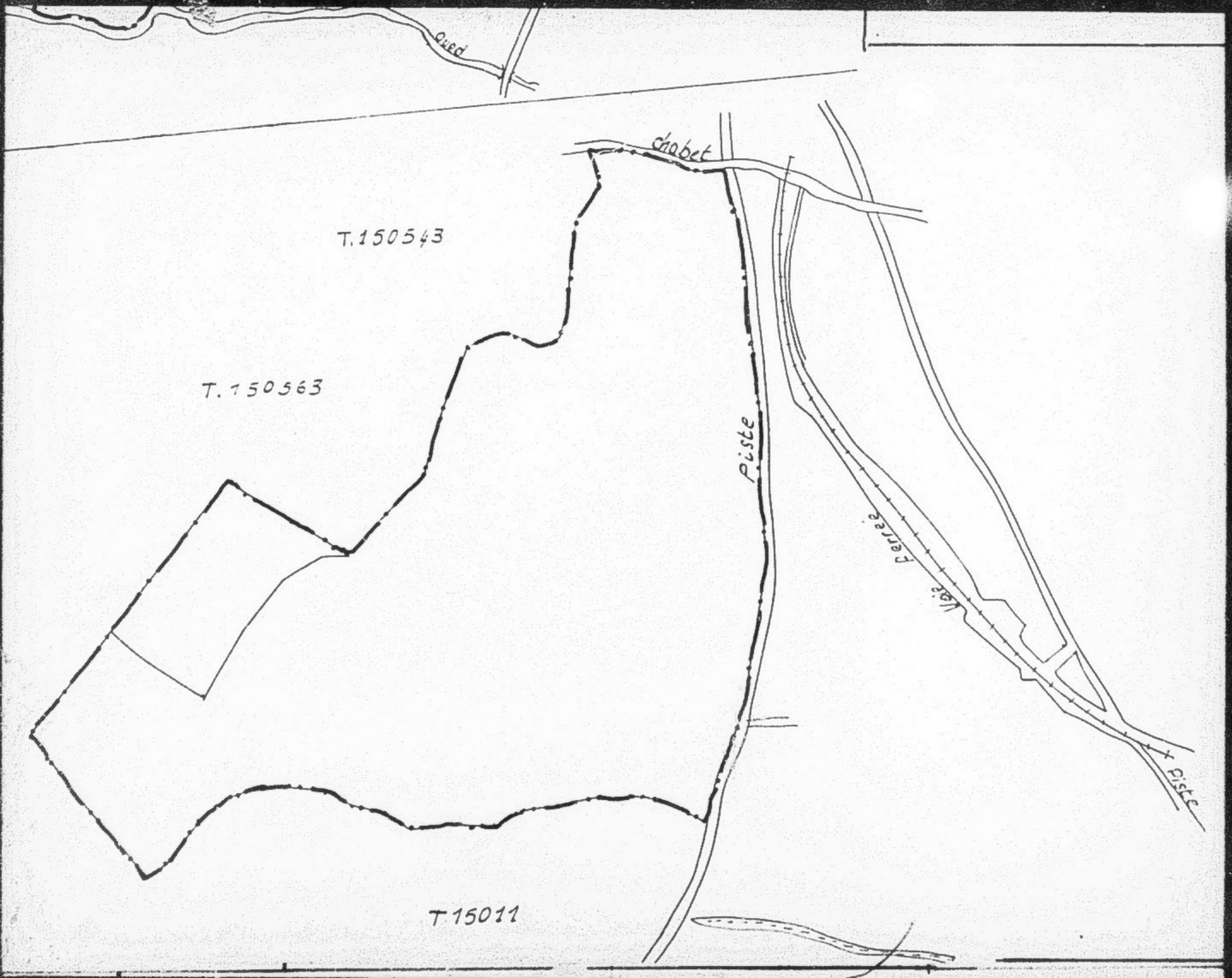
Passe

Source

Qued

chabet





Oued

Chabet

T.150543

T.150563

Piste

Feres

Lak

Piste

T.15011



SUITE EN

F

3



30669

MICROFICHE N°

République Tunisienne

MINISTÈRE DE L'AGRICULTURE

CENTRE NATIONAL DE

DOCUMENTATION AGRICOLE

TUNIS

الجمهورية التونسية
وزارة الزراعة

المركز القومي
للتوثيق الفلاحي
تونس

F 3

U . R . D . D E DEJA - 2 -

Zouagha

COOPERATIVE - II

21

Charles Chelous Levy

REPUBLIQUE TUNISIENNE

SECRETARIAT D'ETAT AU PLAN ET A
L'ECONOMIE NATIONALE

SECRETARIAT D'ETAT A L'AGRICULTURE

DIRECTION DE LA PRODUCTION

AGRICOLE

Gouvernorat : Méja

U . R . D . : Méja

N° de l'exploitation : 31

Unité coopérative de service : Zouagha

Nom de l'exploitant : Charles Chalcum Lévy

Consulte 31/7/1966

Parcelles possédées : en propriété

N°	Contenance
<u>Cheikhate de Zouagha</u>	
T.F. 150207 (P 6063)	54.45.00
E. 54622 (6087)	37.00.00
P. 5531	8.81.50
Sur périmètre communal de Méja	30.00.00
Total	130.26.50

I - Fiche récapitulative individuelle :

Surface totale : 130.26.50 Ha
 S.A.U. potentielle : 130 Ha
 Non cultivable : 0.26.50 Ha

Répartition S.A.U.	Actuelle	An 1	2	3	4	Potentiel
Grandes cultures	100	100	100	100	100	100
Plantation sec	30(x)	30	30	30	30	30
<u>Cheptel vif :</u>						
- Bovins	néant	10 V.	autogénération			20 unifs.
<u>Cheptel mort :</u>						
- T.C.	-	2	2	2	2	2
- T.R.	2					
<u>Emploi :</u>						
Nombre ouvriers perman.	5	7	9	9	9	10

(x) sur périmètre communal de Déja.

III - Investissements - Financement :

Investissement	Quantité	Prix unit	Total
Cheptel vif	20	35	700
Construction			
Stable	1	1.000	1.000
Total			1.700

Financement	Prêt / Subv / Autof		
	Ha	Ha	Ha
			P S A
Cheptel vif Ovins	800	100	100
Bovins	630	70	-
Total			1430 170 100

Total

Prêt : 1.430
 Subvention : 170
 Autofinancement : 100

1.700

Programme de mise en valeur :

A. Variation de l'occupation du sol :

	Actuel	An 1	2	3	4	Potentiel
Blé	37	40	40	40	40	40
Avoine	9	-	-	-	-	-
Petits-pois	43	12	12	12	12	12
Betterave sucrière	5	13,5	13,5	13,5	13,5	13,5
Lentilles	6	-	-	-	-	-
Vesce avoine	-	18,5	18,5	18,5	18,5	18,5
Dersin	-	6	6	6	6	6
Féveroles	-	6	6	6	6	6
Orge	-	4	4	4	4	4

B. Présentation des spéculations (Stade final)

	Surface ou nombre	État encensé
<u>- Assolement betteravier :</u>	54 Ha	
1° Sole : Betterave sucrière	13,5	
2° Sole : Blé dur	13,5	
3° Sole : Blé tendre	7,5	
: Féveroles	6	
4° Sole : Dersin	6	
: Vesce avoine	7,5	
<u>- Assolement céréalié :</u>	46 Ha	
1° Sole : Blé	11	
2° Sole : Vesce avoine	11	
3° Sole : Blé	8	
: Orge	4	
4° Sole : Petits-pois	12	
<u>- Plantation existantes : oliviers</u>	30	

D - M écanisation (Stade final)

Spéculation	Surface	Heures T.C.	Heures T.R.	Heures M.D.
Assolement betteravier	54	364	912	40
Assolement céréalié	46	253	598	33
Plantation	30	-	300	-
Total		617	1.810	73

Equipement nécessaire : T.C. : 1

T.R. : 1

C - levage (Stade final)

1) Ressources fourragères :

- Fourrages	- Vesce avoine : 18,5 x 1500 = 27.750
	- Bessin : 6 x 4000 = 24.000
	Total U.F. : 51.750
- Concentré	- Orge : 4 x 1500 = 6.000
	- Féveroles : 6 x 1500 = 9.000
	Total U.F. : 15.000

2) Consommation

	U.F. grossiers	U.F. concentré	Nombre
Cheptel Bovin	48.000	9.000	20 unités
Total	48.000	9.000	//////////

3 - Emploi (Stade définitif)

Mois	Spécul. Ascolent Céréaliér	Ascolent Arrovier	Plantations en s e c	Total
Janvier	6	170	337	513
Février	47	63	191	301
Mars	35	50	136	221
Avril	67	48	-	115
Mai	20	13	5	38
Juin	7	7	-	14
Juillet	50	292	IV 5	355
Août	50	122	-	202
Septembre	1	5	15	21
Octobre	15	30	-	45
Novembre	11	16	214	241
Décembre	115	549	600	1.264
Total	462	1.365	1.503	3.330

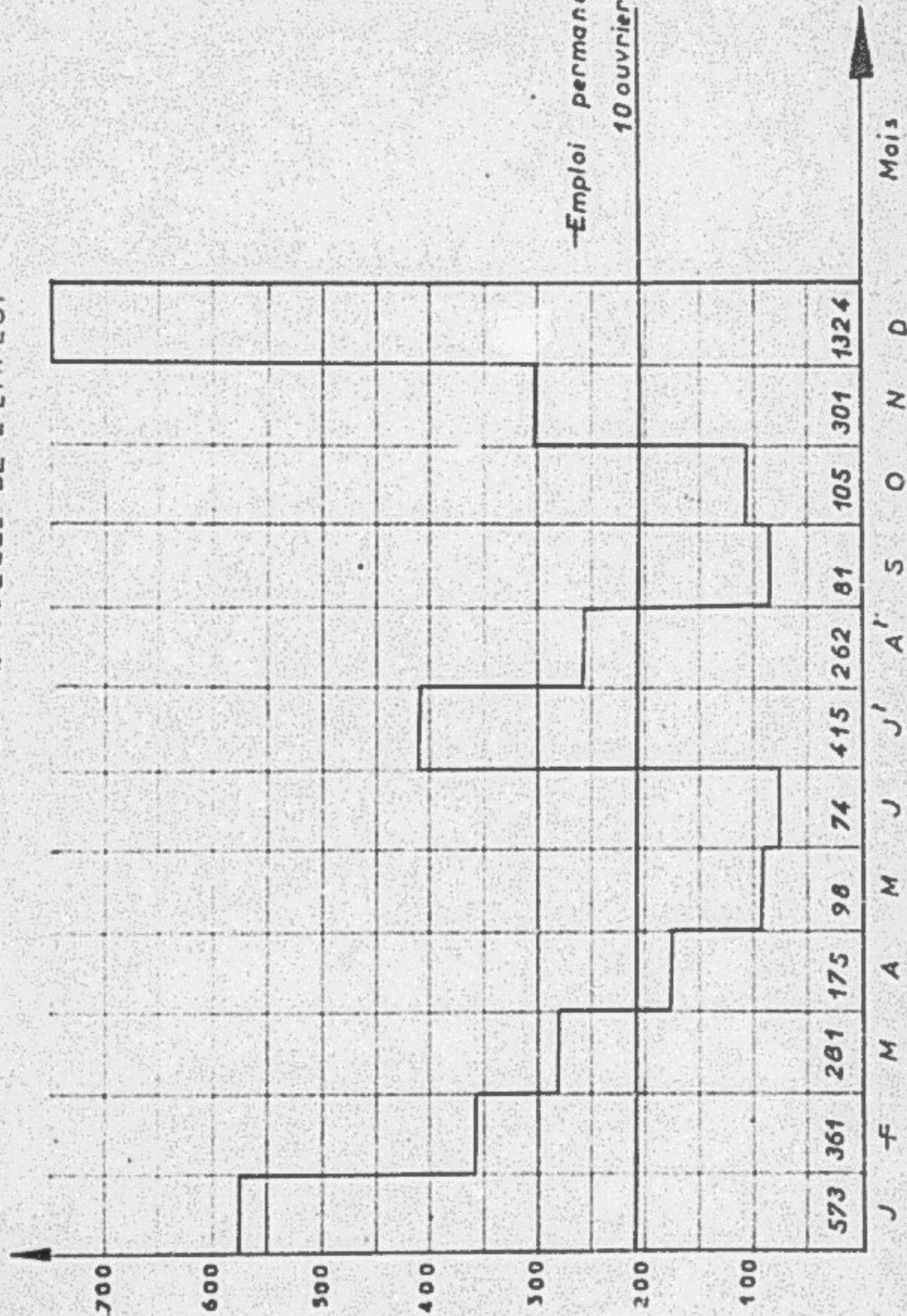
Emploi fixe : Elevage - Bovins : 20 x 35 = 720 J/an
soit 60 J/Mois

Nombre d'ouvriers permanents :

10

VARIATION MENSUELLE DE L'EMPLOI

Journées/mois



Emploi permanent
10 ouvriers

Mois

U . R . D
DE

BEJA

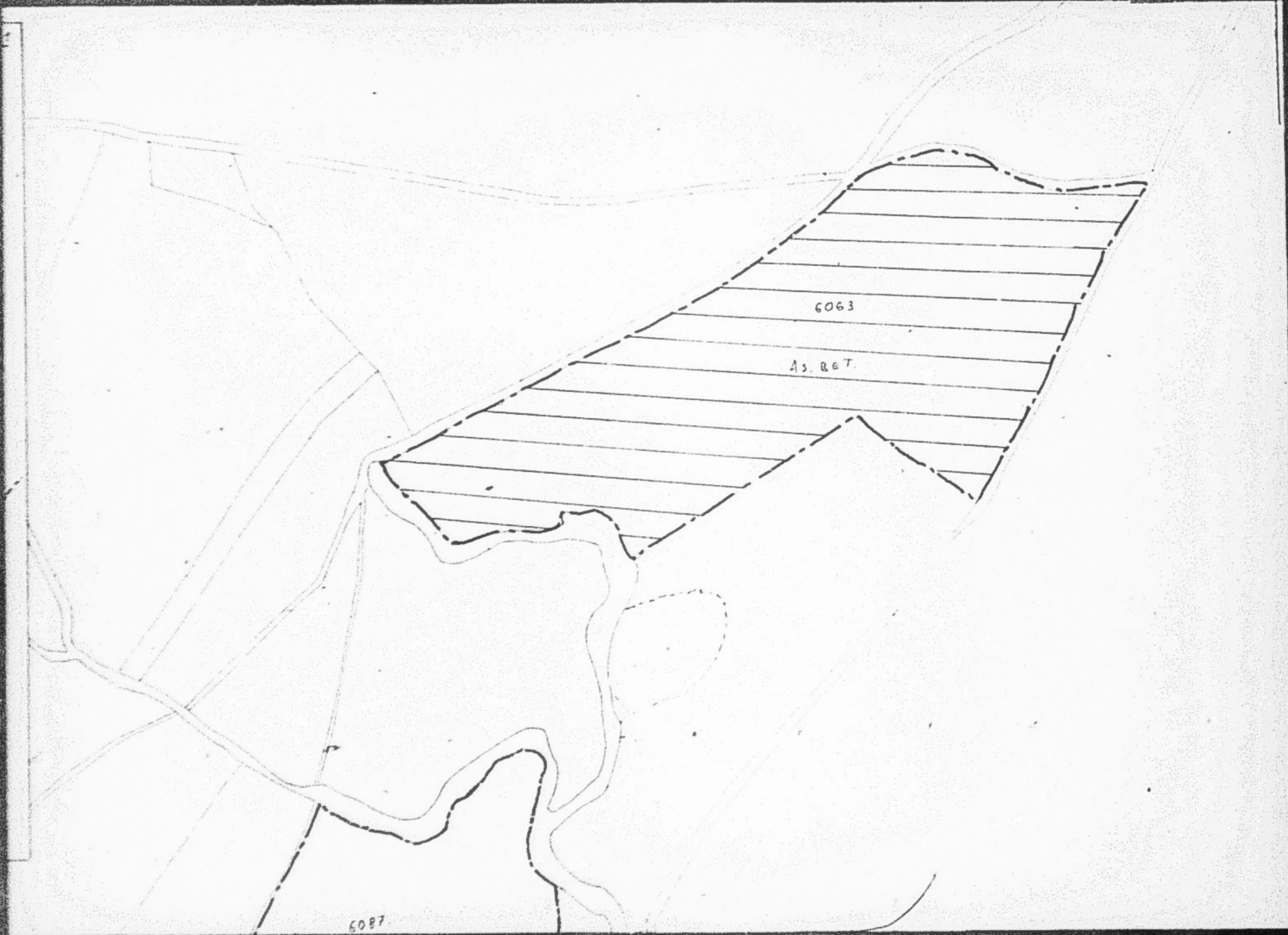
EXPLOITATION DE
CHARLES CHALOUM LEVY

ECHELLE 1/5000

----- LIMITE DE L'EXPLOITATION

ALAVT ASSOL BETTERAVIERS

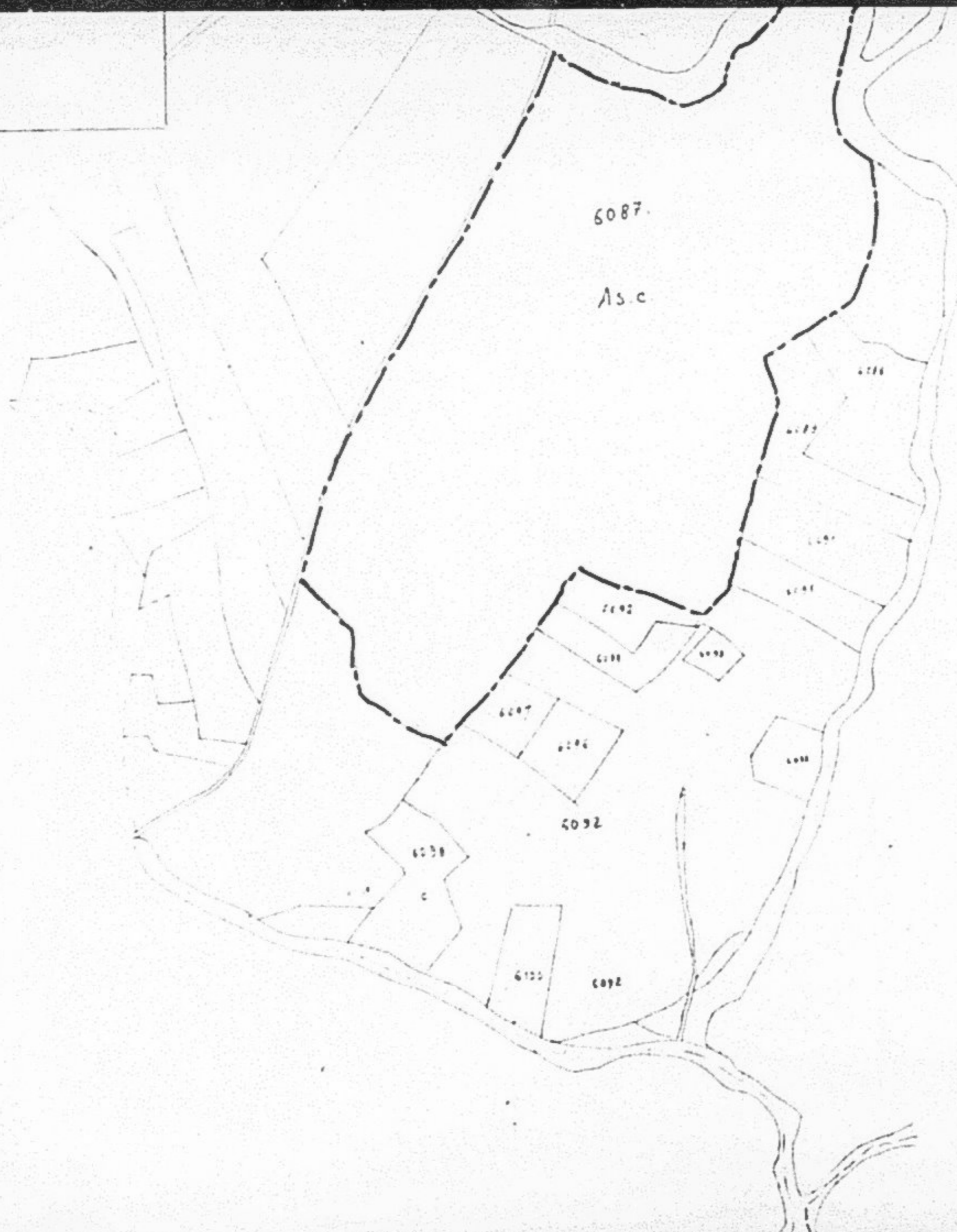
ASC ASSOL CEREALIER



6063

As. RET.

6087



COOPERATIVE - II -
Z 2
Mohamed B. Hadj Ali Nektar II

SECRETARIAT D'ETAT AU PLAN ET A
L'ECONOMIE NATIONALE

S/SECRETARIAT D'ETAT A L'AGRICULTURE

DIRECTION DE LA PRODUCTION

AGRICOLE

Gouvernorat : Béja

U . R . D . : Béja

N° de l'exploitation : 52

Unité coopérative de nom :

Zouagha

- Nom de l'exploitant : Mohamed Ben Hadj Ali Ben Moktar et ses fils

- Parcelles possédées :

N°	Contenance	N°	Contenance	N°	Contenance
<u>Cheikhât de Zouagha</u>					
P. 5794	15.00.00	5771	2.65.00	5869	1.25.00
5764	9.52.00	5796	7.08.75	5838	2.15
5788bis	11.38.75	5780	10.98.32		
5798	0.81.25	5790	1.46.25		
5726	2.76.25	5879	0.59.15		
5797bis	0.81.25	5878	5.42.50		
5733	1.60.00	5890	0.35.30		
5791	0.66.25	5902	4.20.00		
5800	1.02.50	5901	1.96.25		
		5871	6.49.15	Total	89.18.62

Forme de l'exploitation : dispersée.

I - Feuille récapitulative individuelle :

Surface totale : 89.18.62 Ha

S.A.U. potentielle : 82 Ha

Non cultivable : 7.18.62

Répartition S.A.U.	Actuelle	An 1	2	3	4	Potentielle
Grandes cultures	80	75	70	65	60	60
Plantation sec	2	7	12	17	22	22
Parcours non semés	-					(7)
<u>Cheptel vif :</u> Equidés	1					1
- Ovins	5 unit.		Troupeau constant			15 unités
- Bovins	1 "	5	aut'accroissement			10 "
<u>Cheptel vif :</u>						
- T.C.	1	1	1	1	1	1
<u>Exploi :</u>						
Nombre ouvriers permanents	5	5	5	5	5	5

II. - Investissement + Financement

Investissement	Quantité	Prix unit.	Total	1	2	3	4
Plantation sec	20	100	2.000	500	500	500	500
Cheptel vif Bovins	4	60	200	200			
Total			2.200	700	500	500	500

Financement	Prêt/Subv/Autof/			1				2				3				4					
	Ha	Ha	Ha	P	S	A	T	P	S	A	T	P	S	A	T	P	S	A	T		
Plantation sec	11060	140	1800	1265	135	1200	1265	135	200	265	135	1200	1265	135	200	265	135	1200	1265	135	200
Cheptel vif Bovins	180	20	-	1180	120																
Total	11240	160	1800	1445	155	1200	1265	135	1200	1265	135	1200	1265	135	1200	1265	135	1200	1265	135	200

Total

Prêt 4 1.250
 Subvention 4 160
 Autofinancement 1 800

2.200

III - Programme de mise en valeur :

A. Variation de l'occupation du sol :

	Actuel	An 1	2	3	4	Potentiel
Blé	45	35	32	30	25	25
Orge	5	5	5	5	5	5
Avoine	2	-	-	-	-	-
Fèves	3	5	5	5	5	5
Petits-pois	3	4	4	4	4	4
Pois-chiche		4	4	3	3	3
Gettonne sucrière		-	-	-	-	-
Vesce avoine	3	20	17	15	15	15
Fénugrec	3	-	-	-	-	-
Vesce	5	-	-	-	-	-
Melons	2	2	2	3	3	3

B. Présentation des spéculations (Stade final)

	Surface ou nombre	Rendement escompté
- Assolement céréaliier :		
1° Sole : Blé dur	15	15 Ox 10 Ox
2° Sole : Vesce avoine	15	1500 U.F.
3° Sole : Blé tendre	10	15 Ox
: Orge	5	1500 U.F.
4° Sole : Féveroles	5	1500 U.F.
: Melons	3	
: Petits-pois	4	
: Pois-chiche	3	
- Plantations : existantes autour de la ferme à planter		
Cliviers de table	10 Ha	
Pêchers	4	
Amandiers	4	
A.F. divers	2	

C - //) éennisation (Stado final)

Spéculation	Surface	Heures T.C.	Heures T.R.	Heures N.D.
Assolement céréaliér	60 Ha	330	780	72
Plantations oliviers	22	-	220	-
T o t a l		330	1.000	42

Equipement nécessaire : T.C. : } 1
T.R. : }

D - levage (Stade final)

1) Ressources fourragères :

- Fourrages	(= Vesce avoine : 15 x 1500 = 22.500
	Total U . F . : 22.500
- Concentré	- Orge : 5 x 1500 = 7.500
	- Féveroles : 5 x 150 = 7.500
	Total U . F . : 15.000

2) Consommation :

	U.F. grossiers	U.F. concentré	Nombre
- Cheptel de trait	1.000	1.000	1
- Cheptel Bovin	19.200	3.600	18 unités
- Cheptel Ovin	1.650	600	15 "
Total	21.850	5.200	

E - Emploi (Stade définitif)

Spécul.	Assolement Céréalier	Plantations en s e c	Total
Janvier	8	247	255
Février	62	140	202
Mars"	45	100	145
Avril	86	-	86
M a i	26	4	30
Juin	9	-	9
Juillet	76	4	80
A o û t	105	-	105
Septembre	1	11	12
Octobre	20	-	20
Novembre	14	157	171
Décembre	150	440	590
Total	604	1.103	1.707

Emploi fixe : Elevage - Bovins : 8 } 360 J / an
 - Ovins : 5 }

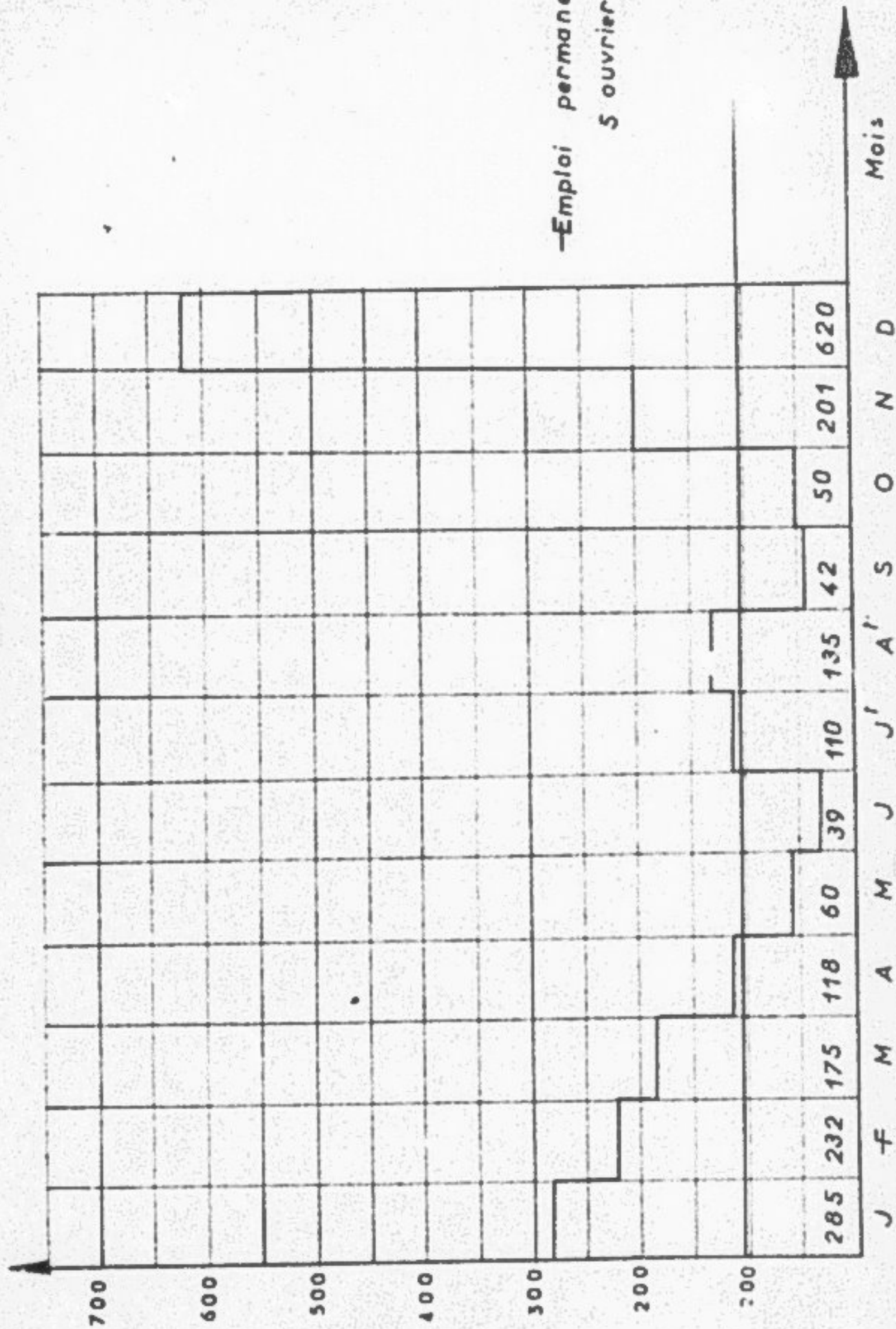
soit 30 J/Mois

Nombre d'ouvriers permanents :

5

VARIATION MENSUELLE DE L'EMPLOI

Journées/mois



-Emploi permanent
5 ouvriers

Mois

J F M A M J J J A S O N D


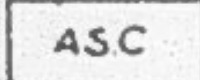



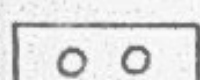
Z2

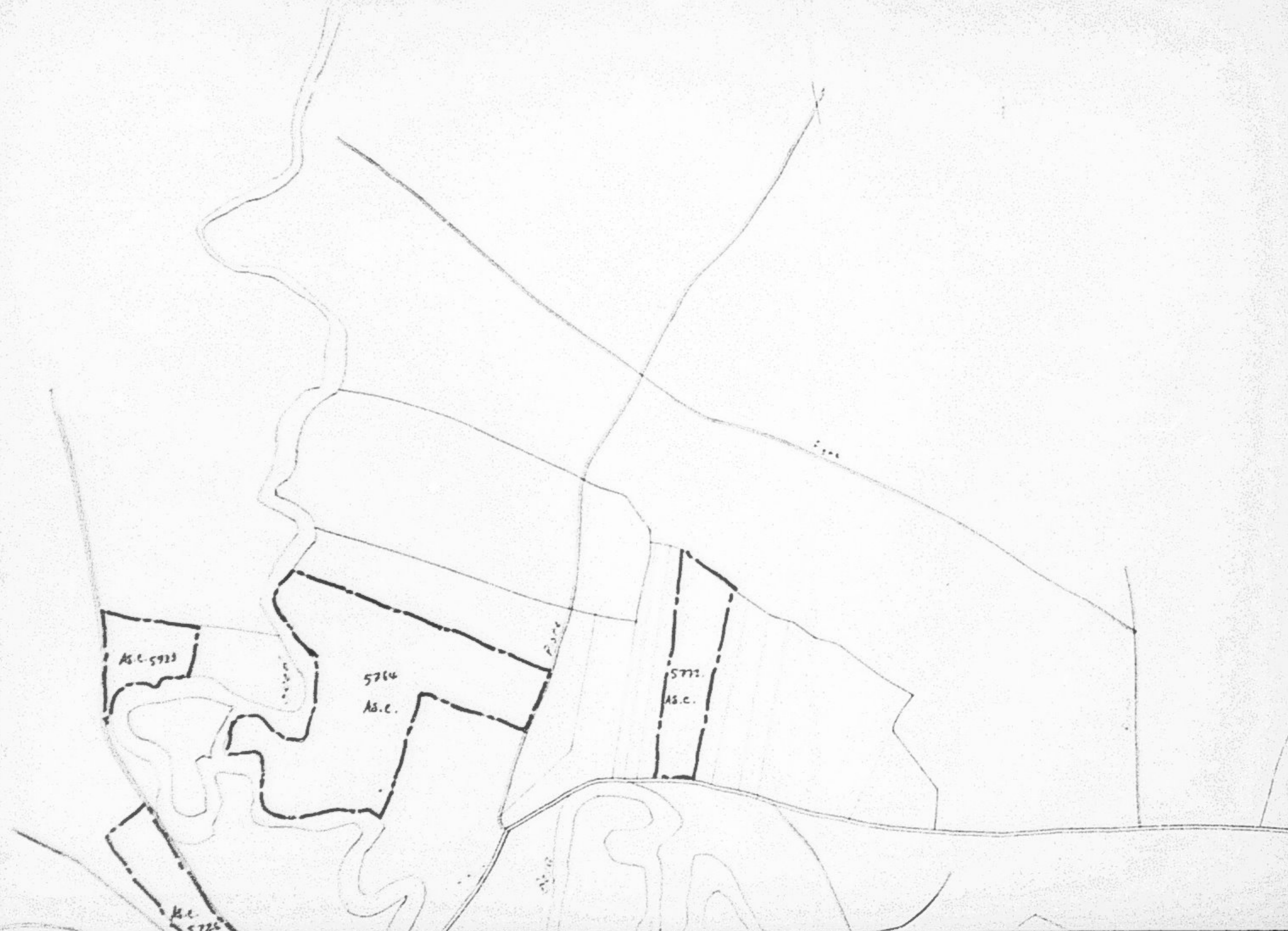
U R D
DE


BEJA

ECHELLE 1/5.000

EXPLOITATION DE
MOHAMED B. HADJ ALI B. MOKTAR

-  LIMITE DE L'EXPLOITATION
-  ASSOL. CEREALIER
-  PATURAGES
-  PARCOURS
-  PLANTATIONS EXISTANTES
-  PLANTATIONS A CREER



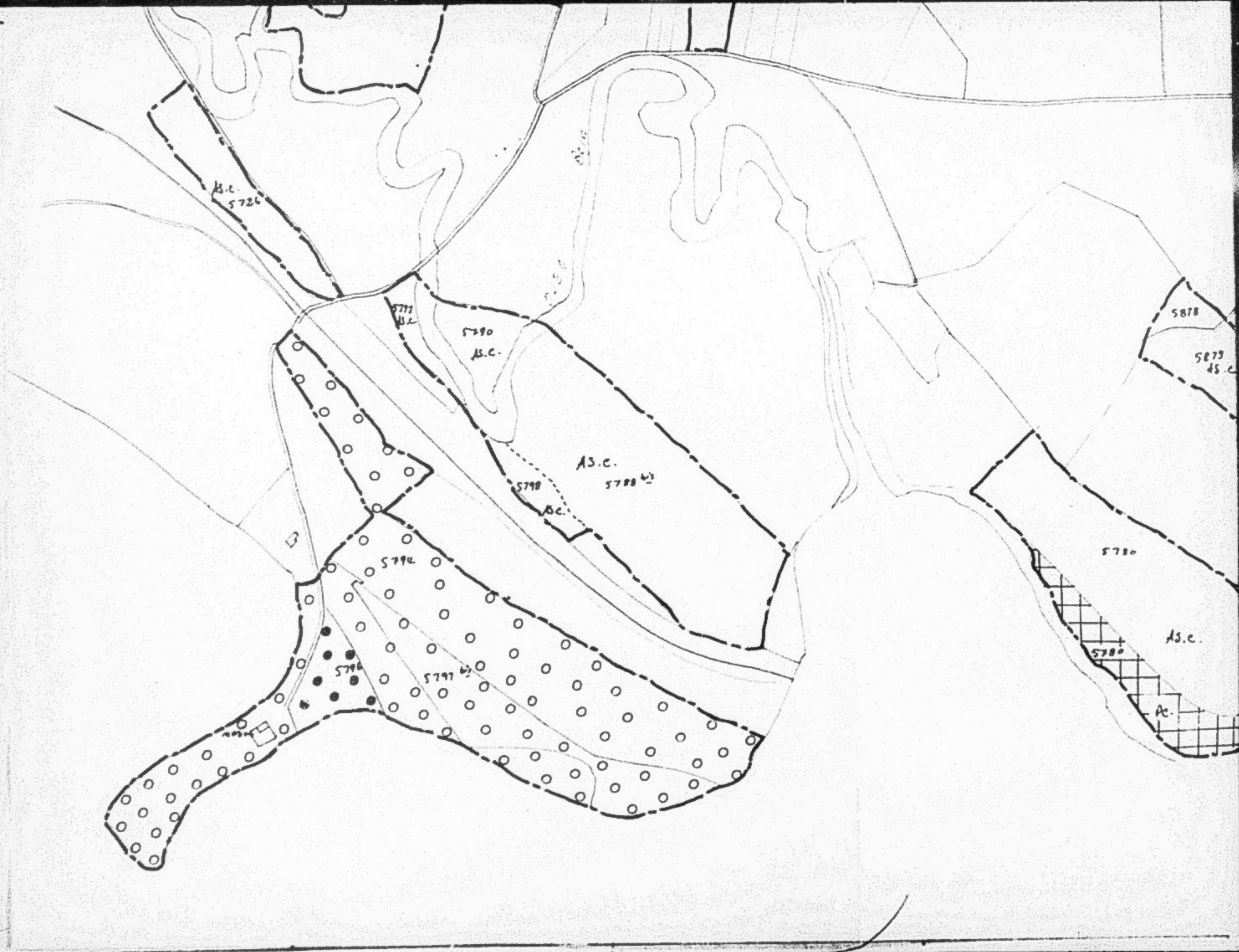


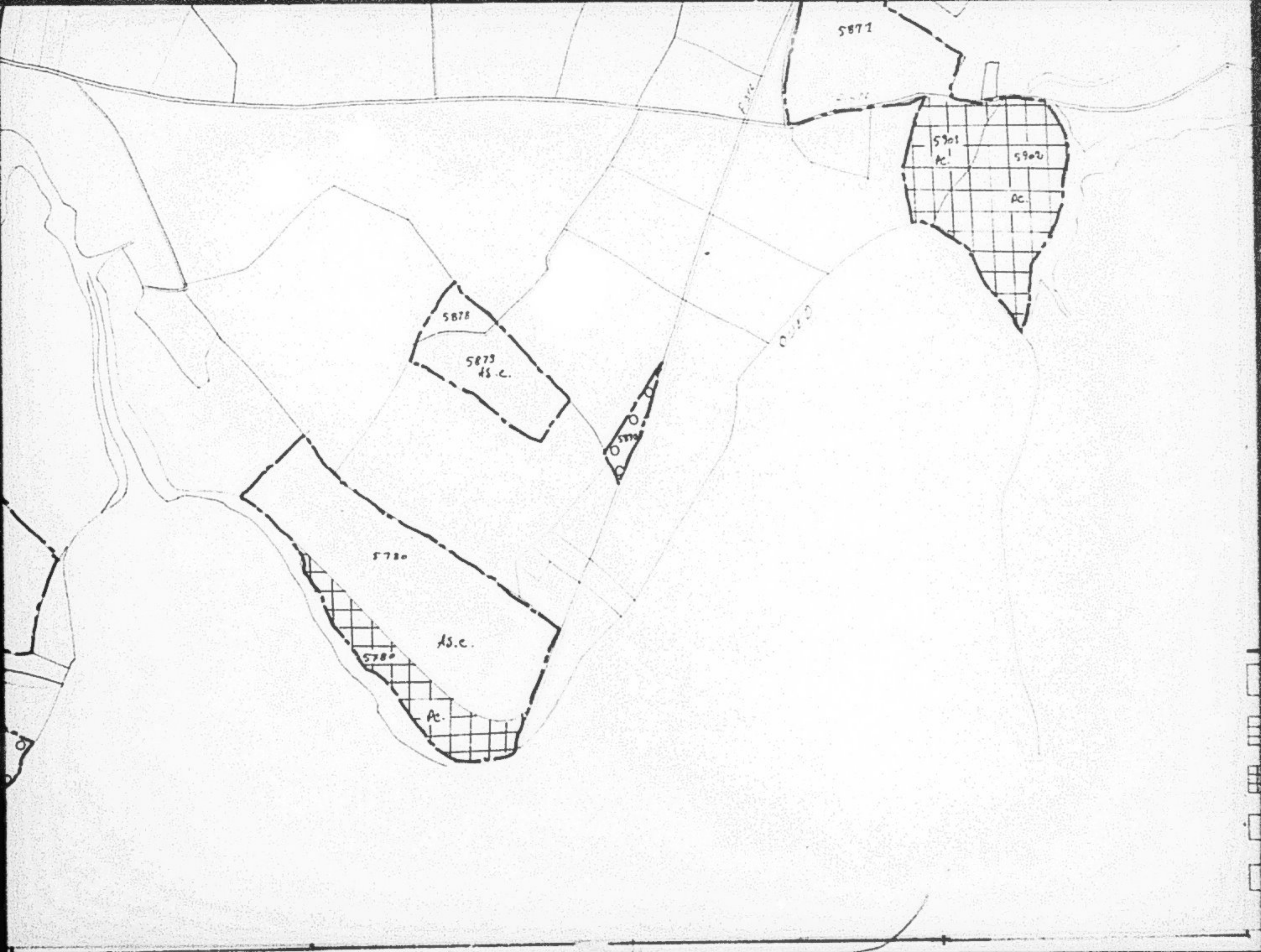
As.c.
3838

As.c.
5872

5901

E. Ave





COOPERATIVE - II -
23
Mohamed Doubaker B. Haktar

REPUBLIQUE TUNISIENNE

- 3 A -

SECRETARIAT D'ETAT AU PLAN ET A
L'ECONOMIE NATIONALES/SECRETARIAT D'ETAT A L'AGRICULTUREDIRECTION DE LA PRODUCTIONAGRICOLE

Gouvernorat : Béja

U . R . D . : Béja

N° de l'exploitation

33

Unité coopérative de service :

Béja - Sad (Zouagha)

- Nom de l'exploitant : Mohamed Boubaker Ben Moktar- Parcelles possédées : en propriété

N°	Contenance
<u>Cheikhant de Zouagha</u>	
T.F. 13650 (5760)	8.00.00
T . 25022 (5761 - 5760 - 5790)	12.38.25
T . 20939 (5096 - 5097 - 5900 5885)	10.23.50 5885 - 5886 - 5887
T . 150027 (5850 - 5837 - 5835)	17.47.50
T . 5708 5721	19.22.50 9.66.25
Total	78.98.00

I - Fiche récapitulative individuelle :

Surface totale : 76.96.00 Ha
 S.A.U. potentielle : 75 Ha
 Non cultivable : 1.98.00 Ha

Répartition S.A.U.	Actuelle	An 1	2	3	4	Potentielle
Grandes cultures	73	59	59	59	59	59
Plantation sec	2	9	9	9	9	9
Parcours semés	-	7	7	7	7	7 Ha
Parcours non semés						ne (1)
<u>Cheptel vif :</u>						
- Ovins	12 unit.					12 unités
- Bovins	8 "		autoaccroissement			13 "
<u>Cheptel mort :</u>						
- T.C.	1	1	1	1	1	1
- T.R.	1	-	-	-	-	-
<u>Emploi :</u>						
- Nombre ouvriers permanents	5	6	6	6	6	6

II - Investissement - Financement

Investissement	Quantité	Prix unit	Total	
Plantation sec	7	100	700	700
Parcours semés	7	23	161	161
Total			861	861

Financement	Prêt / Subv		He	S		A
	Ha	Ha				
Plantation sec	371	49	280	371	49	280
Parcours semés	56	105	-	56	105	
Total	427	154	280	427	154	280

Total { Prêt : 427
 Subvention : 154
 Autofinancement : 280

861

III - Programme de mise en valeur :

A. Variation de l'occupation du sol :

	Actuel	An 1	2	3	4	Potentiel
Blé dur	40	28	28	28	28	28
Vesce avoine	10	15	15	15	15	15
Betterave sucr.	5	-	-	-	-	-
Fénu grec	4	-	-	-	-	-
Pois-chiche	5	-	-	-	-	-
Orge	5	2	2	2	2	2
Melons	2	4	4	4	4	4
Tomate	2	4	4	4	4	4
Fèves	-	2	2	2	2	2
Féveroles	-	4	4	4	4	4

B. Présentation des spéculations (Stade final)

	Surface ou nombre	Rendement escompté
- Ansolement céréaliier :	59	
1° Solc : Blé	15 Ha	16 à 18 qx
2° Solc : Vesce avoine	15	1500 U.F.
3° Solc : Blé	13	
Orge	2	1500 U.F.
4° Solc : Féveroles	4	1500 U.F.
Tomates	4	
Melons	4	
Fèves	2	
- Parcours semés : Sulla	7	2000 U.F.
- Plantations : existantes : oliviers Huile	2	
planter " de table	5	
A. F. divers	2	

C - //) écanisation (Stade final)

Spéculation	Surface	Heures T.C.	Heures T.R.	Heures H.D.
Assolement céréalié	59	324	757	41
Plantation	9	-	90	-
Pâturage	7	-	80	-
Total		324	937	41

Equipement nécessaire : T.C. : } 1
T.R. : }

D - levage (stade final)

1) Ressources fourragères :

- Fourrages	- Vence avoine	: 15 x 1500 = 22.500
	- Sulln	: 7 x 2000 = 14.000
	Total U.F.	: 36.500

- Concentrés	- Orge	: 2 x 1500 = 3.000
	- Féveroles	: 4 x 1500 = 6.000
	Total U.F.	: 9.000

2) Consommation

	U.F. grossiers	U.F. concentré	Nombre
- Cheptel Bovin	31.200	5.850	13 unités
- Cheptel Ovin	3.960	1.440	12 "
Total	35.160	7.290	//////////

E - Emplois (Stade définitif)

	Assolement Céréalier	Pâturages	Plantations en s e c	Total
Janvier	0	-	100	108
Février	60	15	56	131
Mars	45		40	85
Avril	66	15	-	101
Mai	25		2	27
Juin	9		-	9
Juillet	74		2	76
Août	103		-	103
Septembre	2	3	5	10
Octobre	19		-	19
Novembre	14		65	79
Décembre	147	35	180	362
Total	592	68	450	1.110

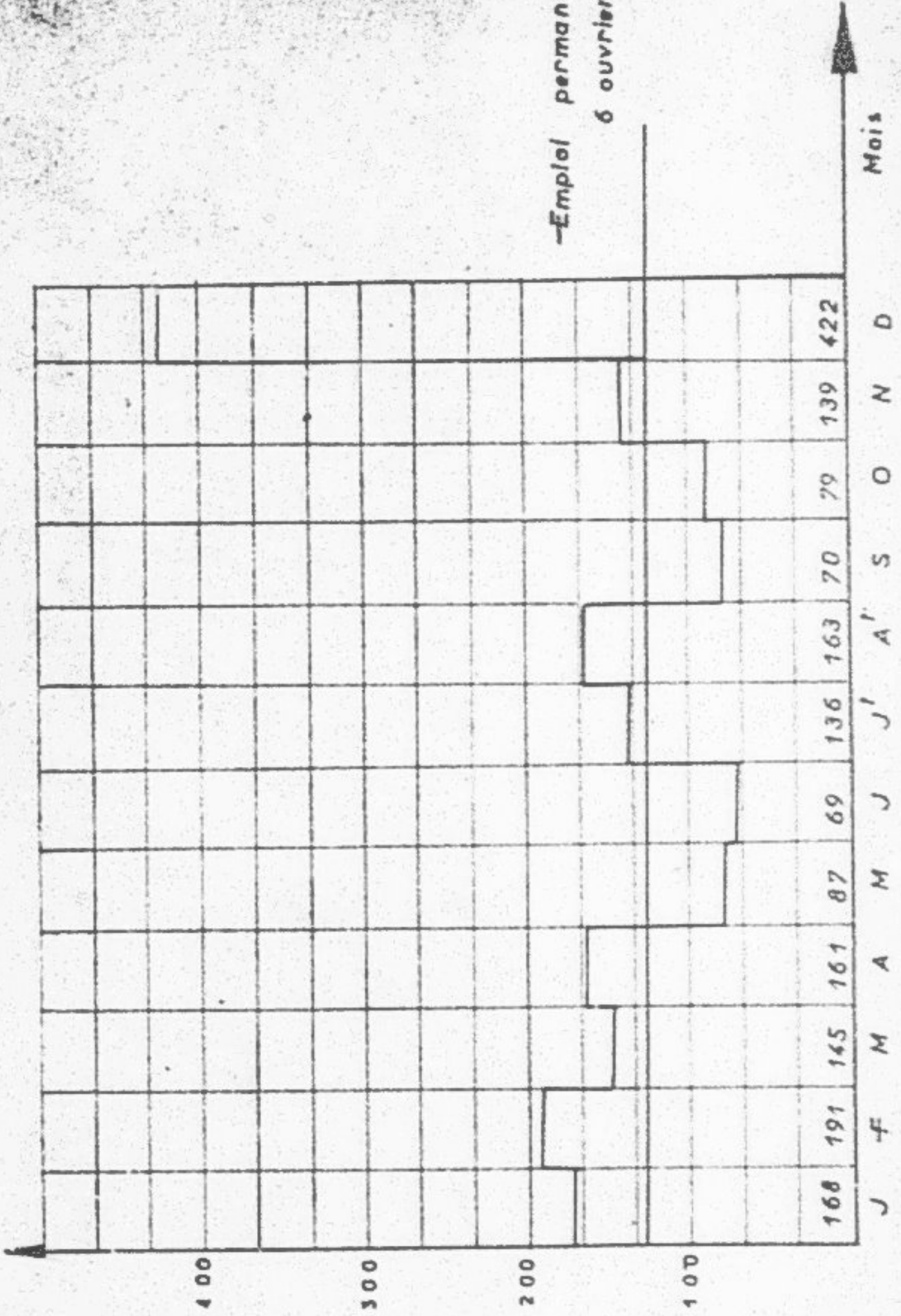
- Emploi fixe : Elevage - Bovins : } 720 J / An
 - Ovins : }
 soit 60 J / Mois

- Nombre d'ouvriers permanents :

6

VARIATION MENSUELLE DE L'EMPLOI

Journées/mois



—Emplol permanent
6 ouvriers

U . R . D
DE

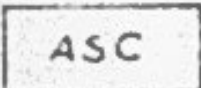



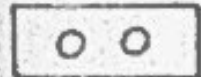
CNDA 30669

BEJA

ECHELLE 1/5000


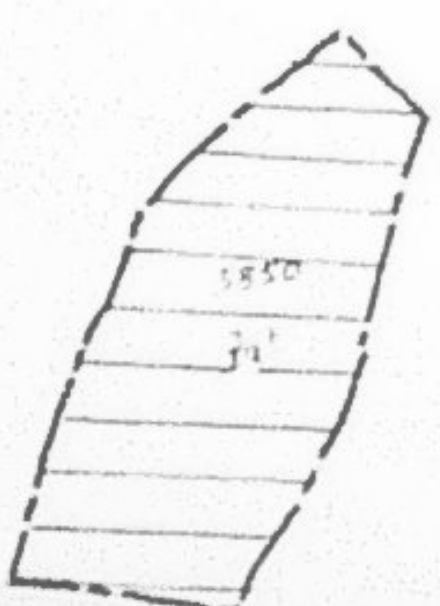
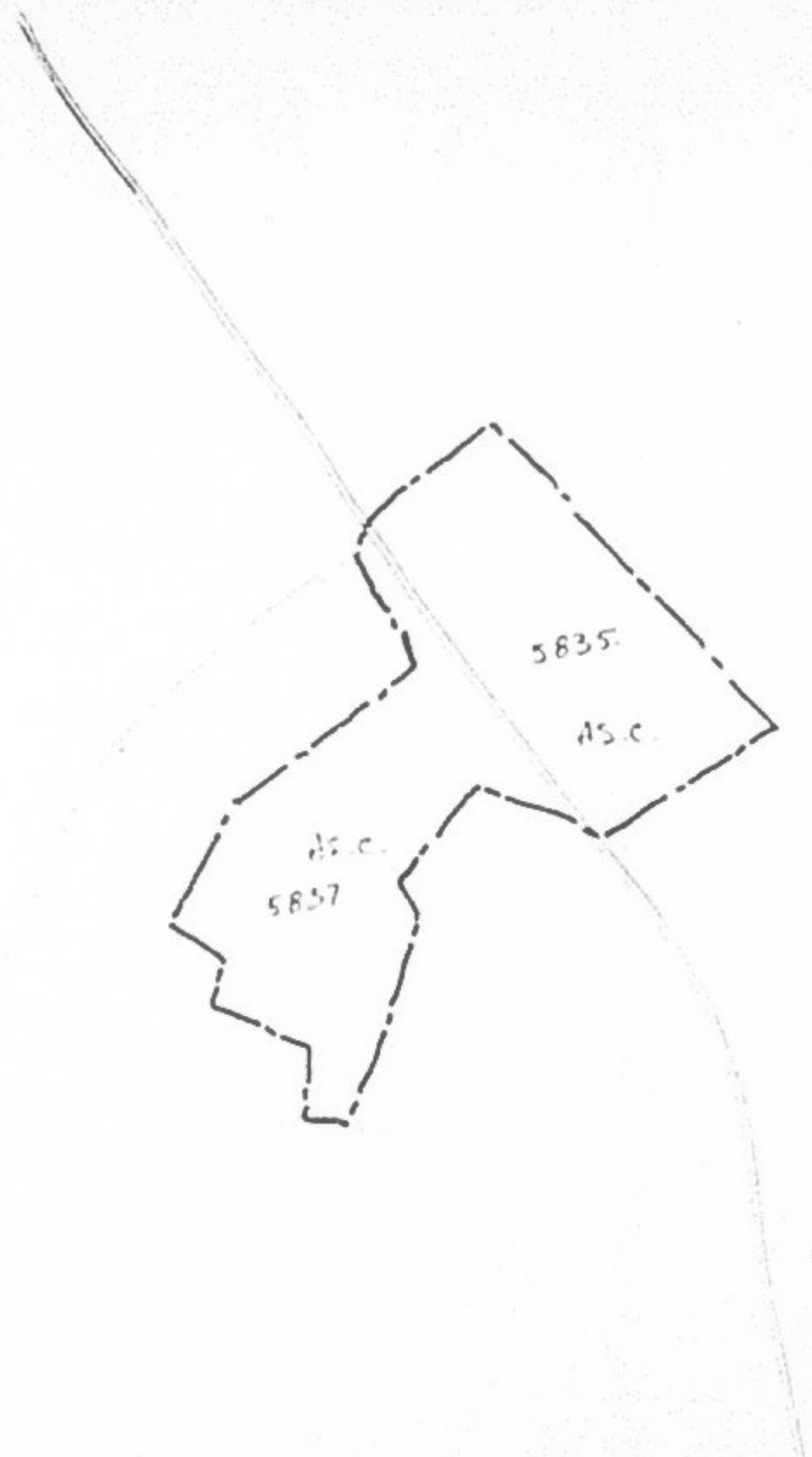
EXPLOITATION DE

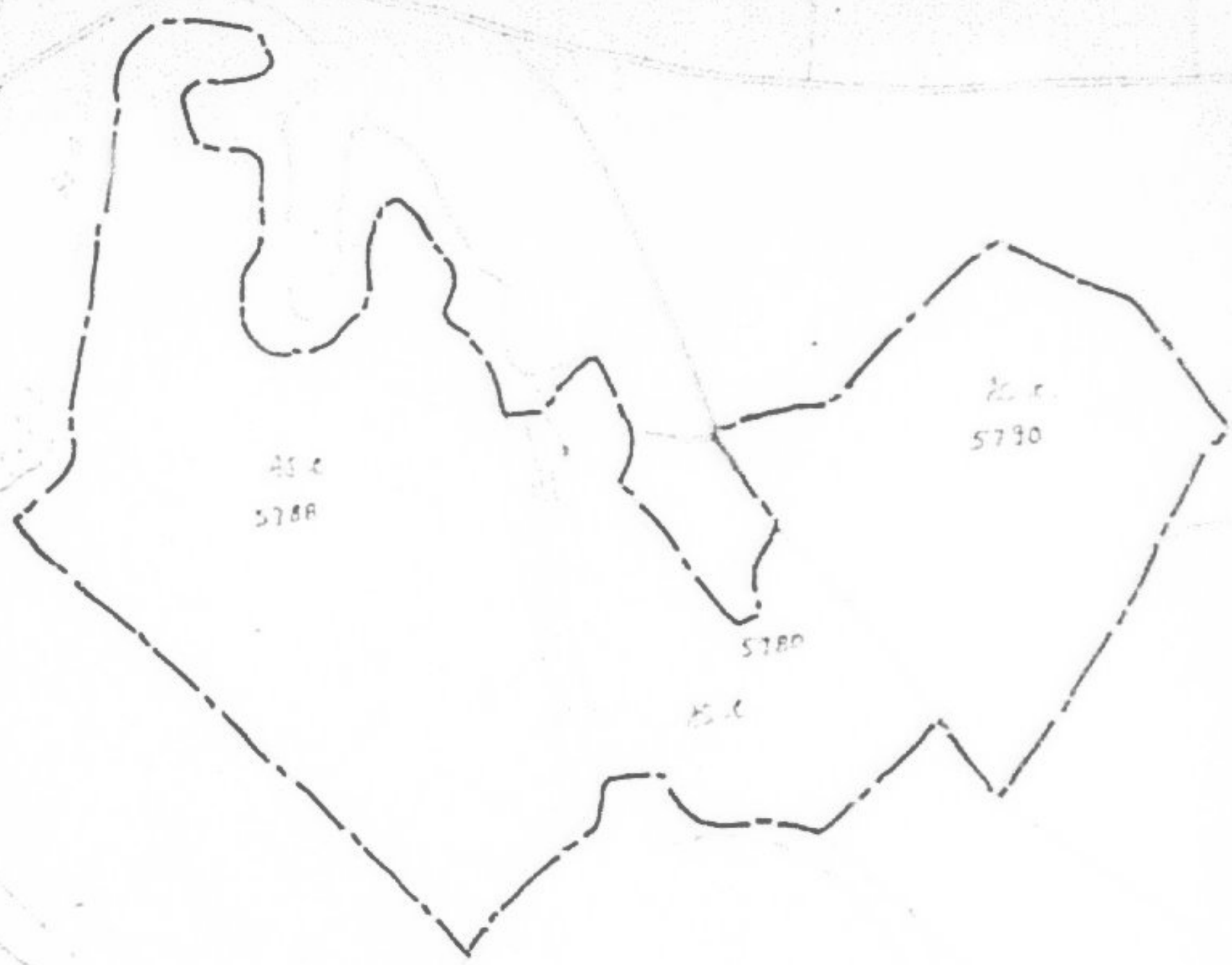
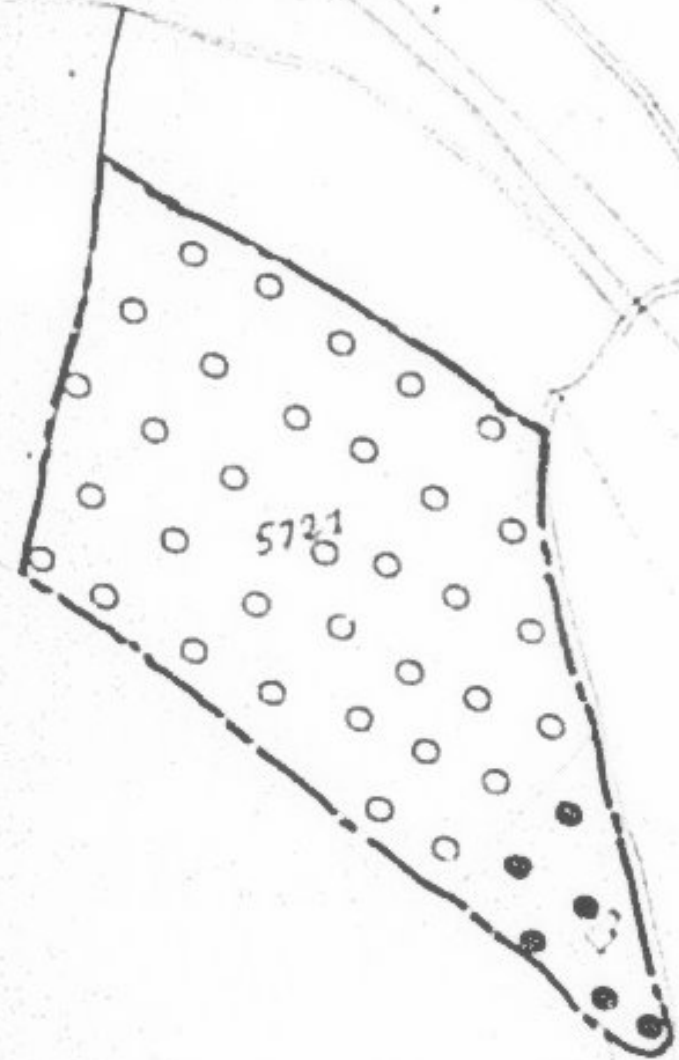
MOHAMED BOUHALEX MORTAR

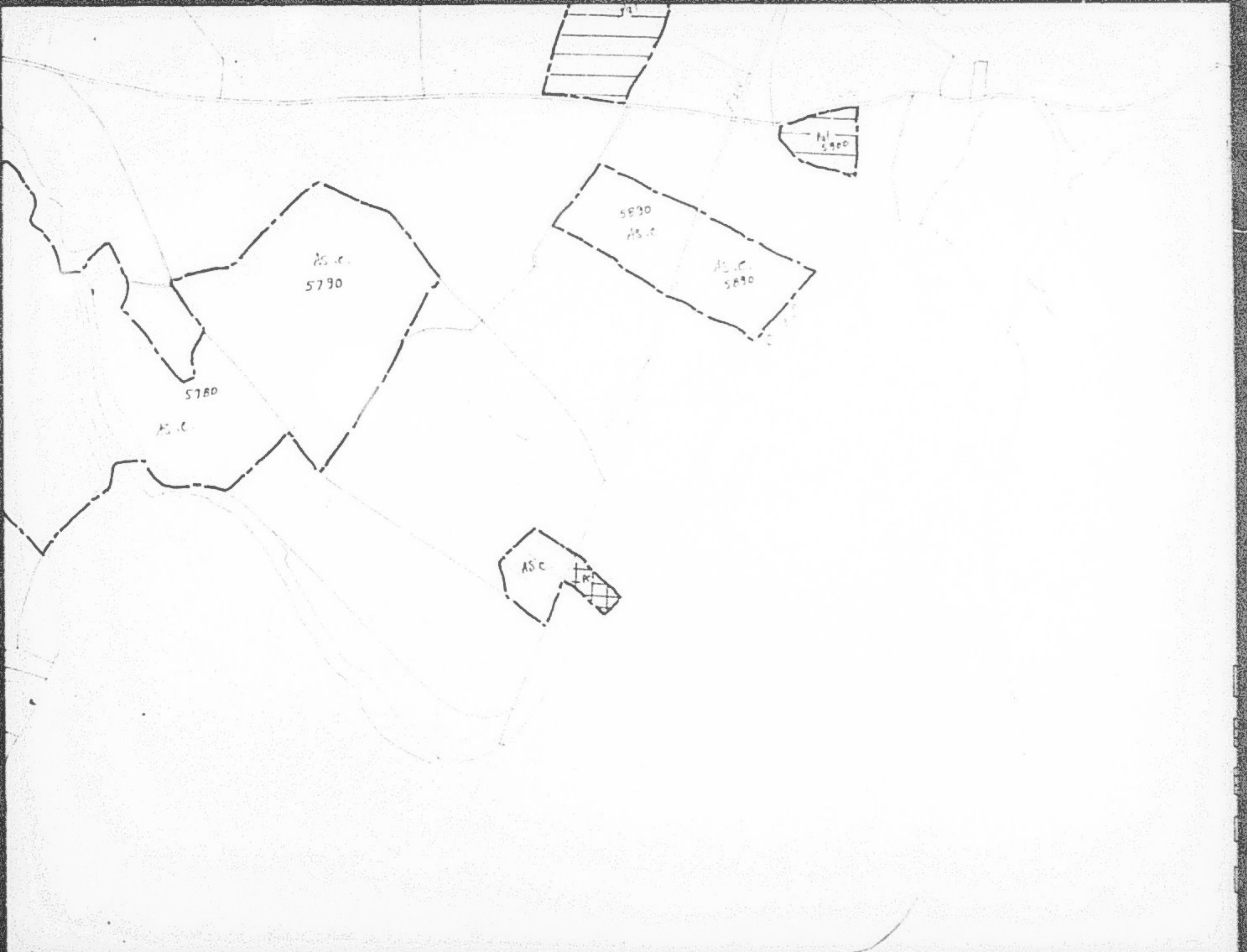
-  ASSUL CEREALIER
-  PATURAGES
-  PARCOURS
-  PLANTATIONS EXISTANTES
-  PLANTATIONS A CREER

Handwritten signature or initials









COOPERATIVE - II -
24
Hassenne B. Belgacen Handi

REPUBLIQUE TUNISIENNE

- 4 A -

SECRETARIAT D'ETAT AU PLAN ET A
L'ECONOMIE NATIONALES/SECRETARIAT D'ETAT A L'AGRICULTUREDIRECTION DE LA PRODUCTION
AGRICOLE

Gouvernorat : Méja

U . R . D . : Méja

N° de l'exploitation : 24

Unité coopérative de service :

Zoungha

Nom de l'exploitant : Hassene B. Amor B. Belgacem HamdiParcelles possédées : Propriété

N°	Contenance
5584	25.79.15
5806	4.00.00
5644	19.05.82
5645	60.33.75
Total	109.18.72

I - présentation sommaire de l'exploitation :

Cette exploitation est située sur des terres dont la vocation à plus de 80 % est faite de parcours et pâturages. Une telle exploitation ne permettrait plus la survie de la famille de l'exploitant.

La culture actuelle étant faite grâce à la traction animale, l'exploitant cultive des pentes très importantes.

Il serait souhaitable de voir cette propriété évoluer dans le sens indiqué pour cela, il est nécessaire de trouver d'autres terres à cet agriculteur pour lui permettre de vivre.

Il nous apparaît difficile dans le contexte actuel de faire évoluer cette exploitation.-

II - Feuille récapitulative individuelle :

Surface totale :: : 109.18.72 Ha
S.A.U. potentielle : 67 Ha
Non cultivable : 42.18.72 Ha

Répartition S.A.U.		Actuelle
Grandes cultures		67 (x)
<u>Cheptel vif</u> : Equidés		2
-		20
<u>Cheptel mort</u> :		
- T.R.		1
<u>Emploi</u> :		
- Nombre ouvriers permanents		2

(x) Blé dur : 32
Petits-poin : 5
Orge : 5
Fèves : 5
Jachère : 20

U.R.D




DE

BEJA

EXPLOITATION DE M. HASSINE

B. AMAR B. BELGACEM HAMDY

ECHELLE 1/5000

	ASSOLEMENT CEREAALIER
	PARCOUS
	PATURAGES

SUITE EN

F

4



30669

MICROFICHE N°

République Tunisienne

MINISTÈRE DE L'AGRICULTURE

CENTRE NATIONAL DE

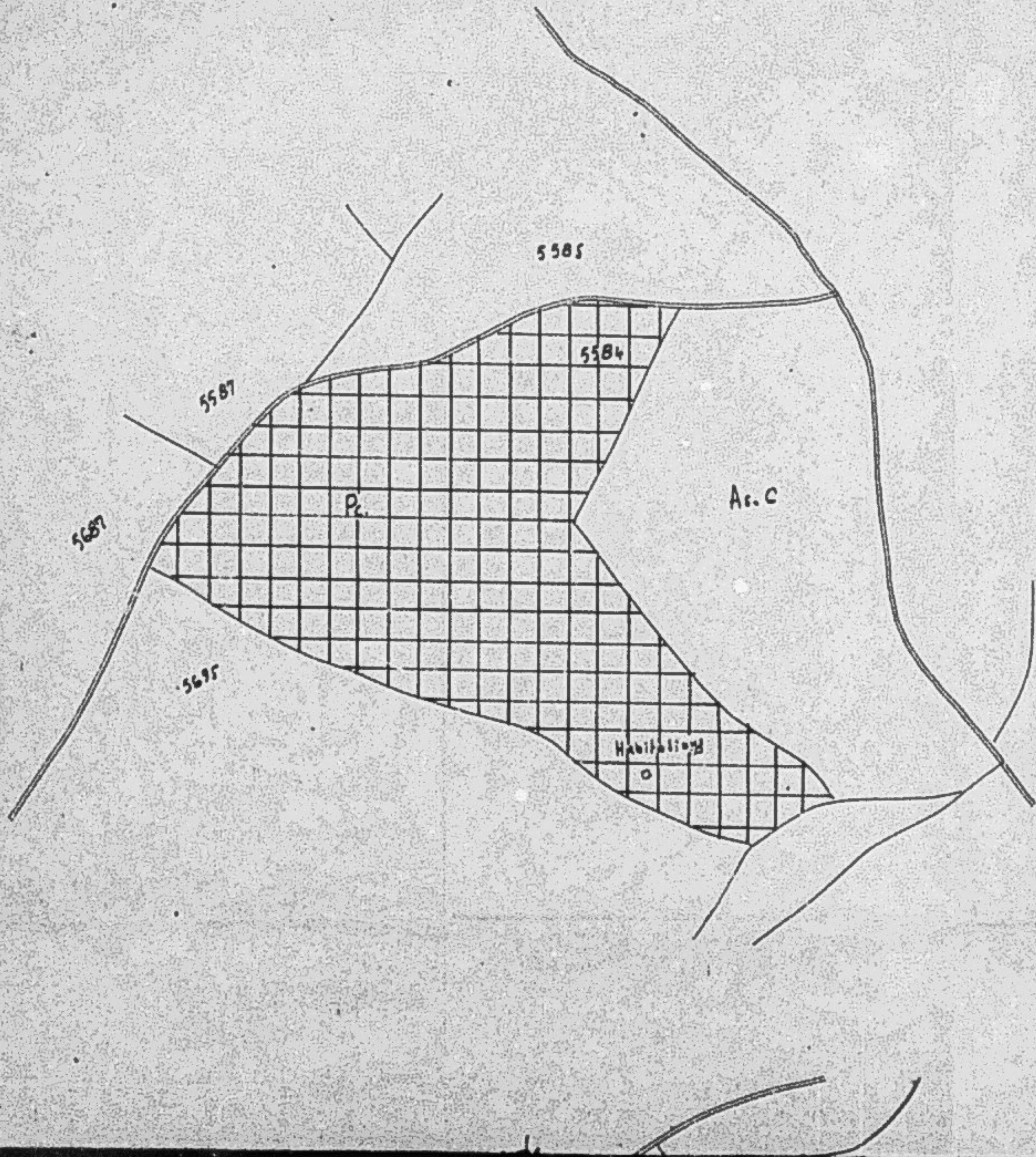
DOCUMENTATION AGRICOLE

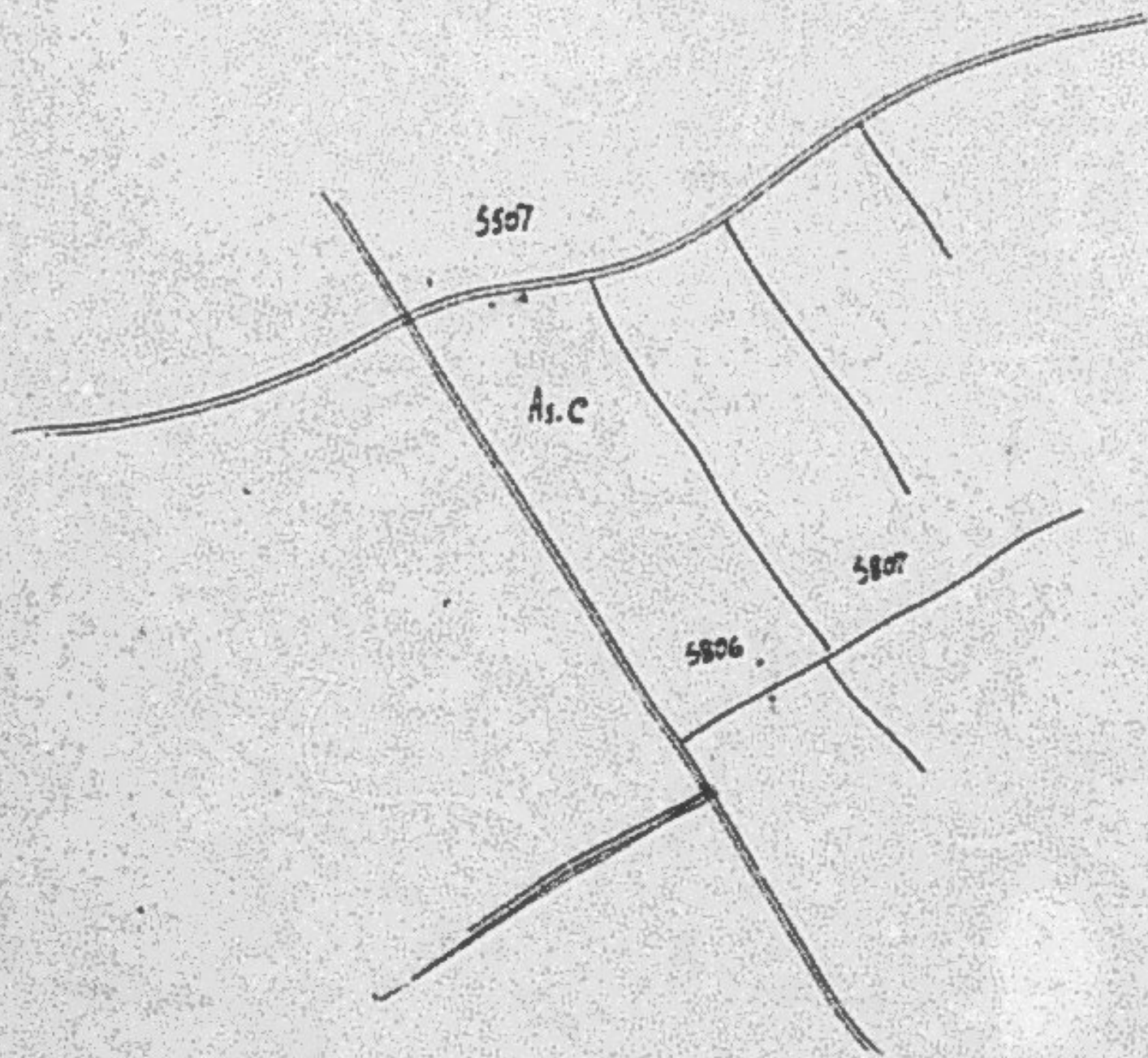
TUNIS

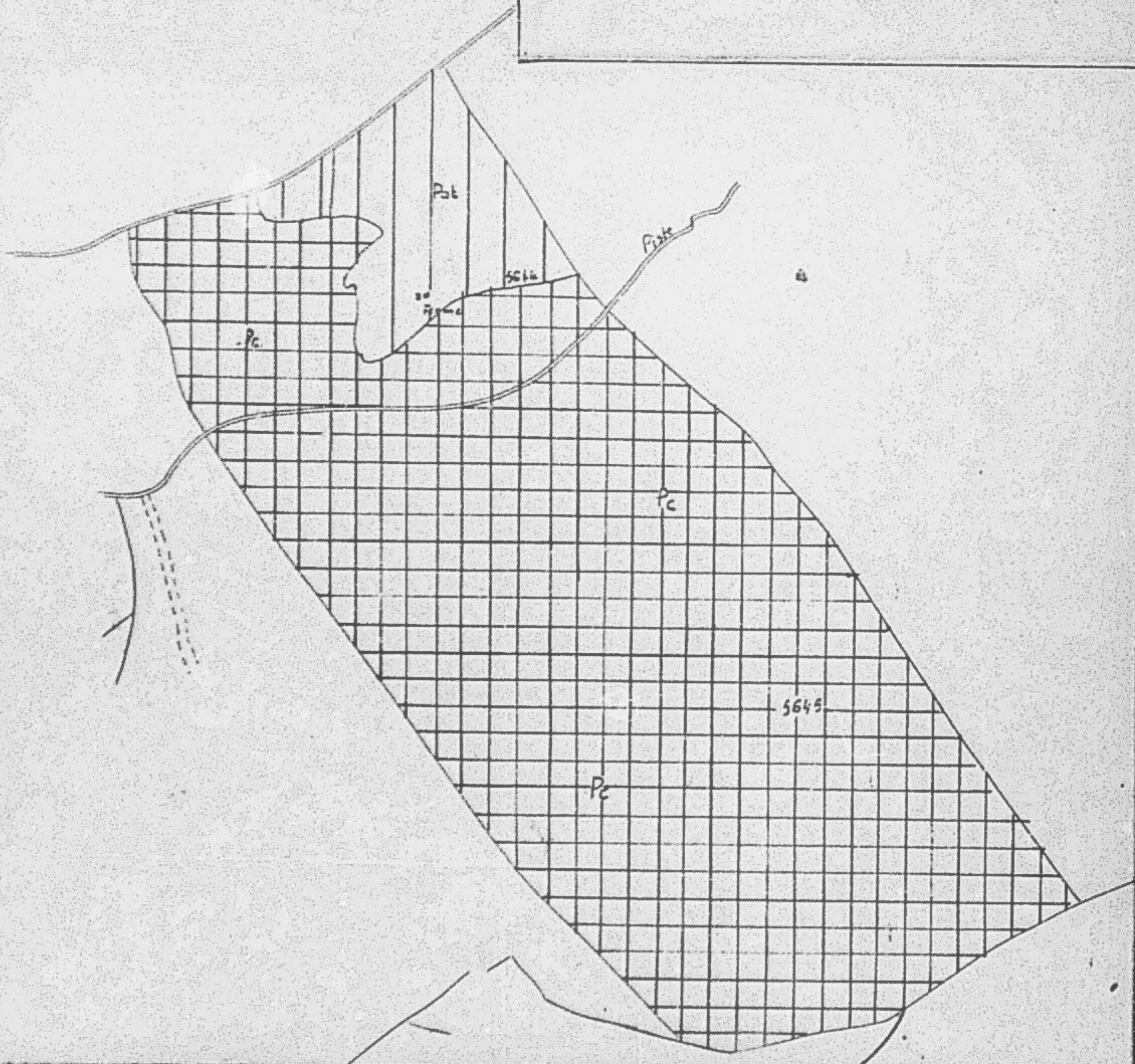
الجمهورية التونسية
وزارة الزراعة

المركز القومي
للتوثيق الفلاحي
تونس

F 4







COOPERATIVE - II ←
25
Larbi Ben Khir

REPUBLIQUE TUNISIENNE

- 5 A -

SECRETARIAT D'ETAT AU PLAN ET A
L'ECONOMIE NATIONALE

S/SECRETARIAT D'ETAT A L'AGRICULTURE

DIRECTION DE LA PRODUCTION

AGRICOLE

Gouvernorat : Méja

U. R. D. : Méja

N° de l'exploitation : 75

Unité coopérative de service : Zouagha

- Nom de l'exploitant : Larbi Ben Hadj Lakdar Ben Khir
et Abderrahman

Consultation du 19 Août 1966

- Parcelles possédées : en propriété et location

N°	Contenance	N°	Contenance	N°	Contenance	Surface totale
En propriété		En location		Sur le Mundhar		
5503	15.51.00	5503	64.00.00			
5445	116.03.30	5504	16.50.00	en propriété T.F.47.900		
5504	35.70.75	5505	1.03.33	F 18	25.00.00	
5453	0.05.00			F 23	14.00.00	
5451	0.22.50	Terre appartenant				
5450	0.12.50	à H. Tebourbil		Location		
				P. 22	55.00.00	
-----		-----		-----		-----
Total	169.33.05		81.53.33		94.00.00	344.86.30

I - Fiche récapitulative individuelle :

Surface totale : 344.86.38 Ha
 S.A.U. potentielle : 344 Ha
 Non cultivable : 0.86.38

Répartition S.A.U.	Actuelle	An 1	2	3	4	Potentielle
Grandes cultures	335	320	310	300	300	300
Plantation sec	14	14	14	14	14	14
Parcours semés	-	10	20	30	30	30
<u>Cheptel vif :</u>						
- Ovins	30		Troupeaux identique			30
- Bovins	14 (x)	40	autoaccroissement			75 unités
<u>Cheptel mort :</u>						
- T.C.	2	2	2	2	2	2
- T.R.	1	1	1	1	1	1
- M.B.	1	1	1	1	1	1
<u>Emploi :</u>						
- Nombre ouvriers permanents	14	18	20	23	25	25

(x) de races Montbaliarne et Brune des Alpes.

II - Investissement - Financement :

Investissement	Quantité	Prix unit.	Total	1	2	3
Parcours semés	30	23	690	230	230	230
Cheptel vif Bovins	25	75	1.875	1.875		
Total			2.565	2.105	230	230

Financement	Prêt		Subv.		1	2	3
	Hn	Ha	P	S			
Parcours semés	240	450	80	150	80	150	150
Cheptel vif Bovins	1688	167	1688	187			
Total	1928	637	1768	337	80	150	150

Total { Prêt : 1.928
 { Subvention : 637

2.565

III - Programme de mise en valeur :

A. Variation de l'occupation du sol :

	Actuel	An 1	2	3	4	Potentiel
Blé dur	135	145	140	135	135	135
Vesce avoine	15	75	75	75	75	75
Pois-chiche	60	40	40	40	40	40
Zonugrec	15	-	-	-	-	-
Fèves	2	5	5	5	5	5
Féveroles	2	10	10	10	10	10
Tomate	1	5	5	5	5	5
Melon	-	5	5	5	5	5
Orge en vert	20	10	5	-	-	-
Bersim	20	-	-	-	-	-
Maïs irrigué	1	-	-	-	-	-
Pastèque irriguée	6	5	5	5	5	5
Nettarave surc. irrig. raté	-	-	-	-	-	-
" fourragère	-	5	5	5	5	5
Orge	-	15	15	15	15	15

B. Présentation des spéculations (Stade final)

	Surface ou nombre	Rendement escompté
- Assolement céréalier :	(1) 300 Ha	
1° Sole : Blé	75	
2° Sole : Vesce avoine	75	1500 U.F.
3° Sole : Blé	60	
: Orge	15	1500 U.F.
4° Sole : Nettarave fourragère	5	4000 U.F.
: Féveroles	10	1500 U.F.
: Pois-chiche	40	
: Fèves		
: Melon		
: Tomate	20	
: Pastèque		

(1) dont 25 Ha irrigable près de l'Oued (blé mexicain...)

- Plantation : existantes : olivier 14 Ha

- pâturages : à semer sulla ou Luzerne 30 Ha

C - levage (Stade final)

1) Ressources fourragères :

- Fourrages	- Vesce avoine	: 75 x 1500 = 112.500
	- S u l l a	: 3' x 2000 = 60.000
	- Betterave fourragère:	5 x 4000 = 20.000
	Total U . F .	192.500

- Concentré	- Orge	: 15 x 1500 = 22.500
	- Féveroles	: 10 x 1500 = 15.000
	Total U . F .	37.500

2) Consommation

	U.F. prairiers	U.F. concentré	Nombre
- Cheptel Bovin	180.000	83.750	75 unités
- Cheptel Ovin	9.900	3.600	30 "
T o t a l	189.900	37.350	//////////

D - N/2 Sanisation (Stade final)

Spéculation	Surface	Heures T.C.	Heures T.R.	Heures M.D.
Assainissement général	300	1.650	3.900	210
Plantation	14	-	140	-
Pitages	30	-	345	-
Total		1.650	4.385	210

Équipement nécessaire : T.C. : 1

T.R. : 2

M.D. : 1

E - Emploi (Stade définitif)

Spécul.	Assolement Céréaliier	Pâturages	Plantations en s e c	Total
Mois				
Janvier	39		157	196
Février	306	66	89	461
M a r s	225	-	63	288
Avril	438	66	-	504
M a i	129		2	131
Juin	45		-	45
Juillet	378		2	380
A o û t	525		-	525
Septembre	6	15	7	28
Octobre	96	-	-	96
Novembre	69	-	100	169
Décembre	750	150	280	1.180
Total	3.006	297	700	4.003


Emploi fixe : Elevage - Bovins : 2.700 J / an
soit 225 J / Mois

Nombre d'ouvriers permanents : 25

EXPLOITATION N° 25

VARIATION MENSUELLE DE L'EMPLOI

Journées/mois



Empl permanent
25 ouvriers

Mois

J F M A M J J A S O N D

U R D
DE

CNDA 3066y

BEJA

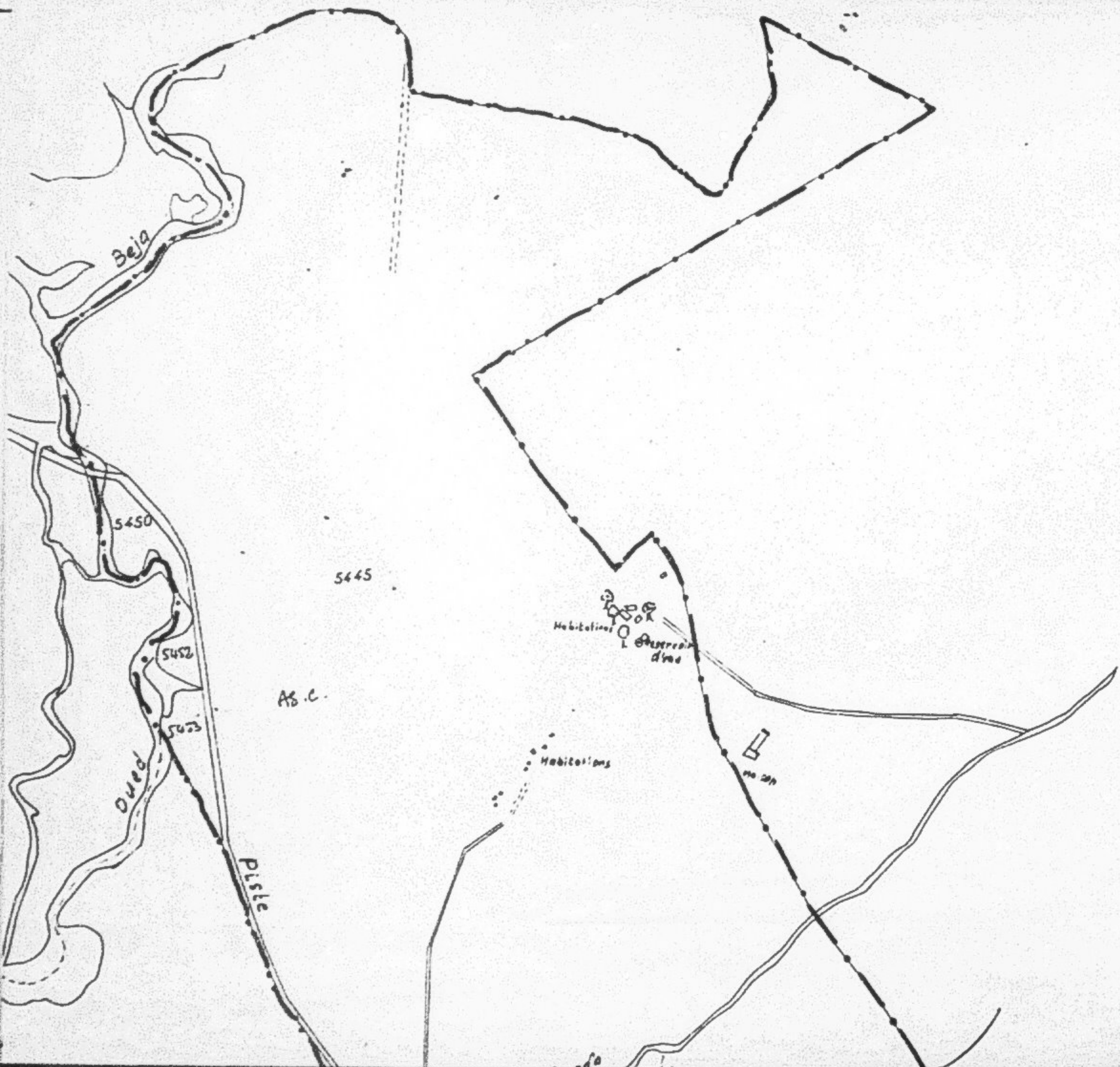
ECHELLE 1/5.000

EXPLOITATION DE

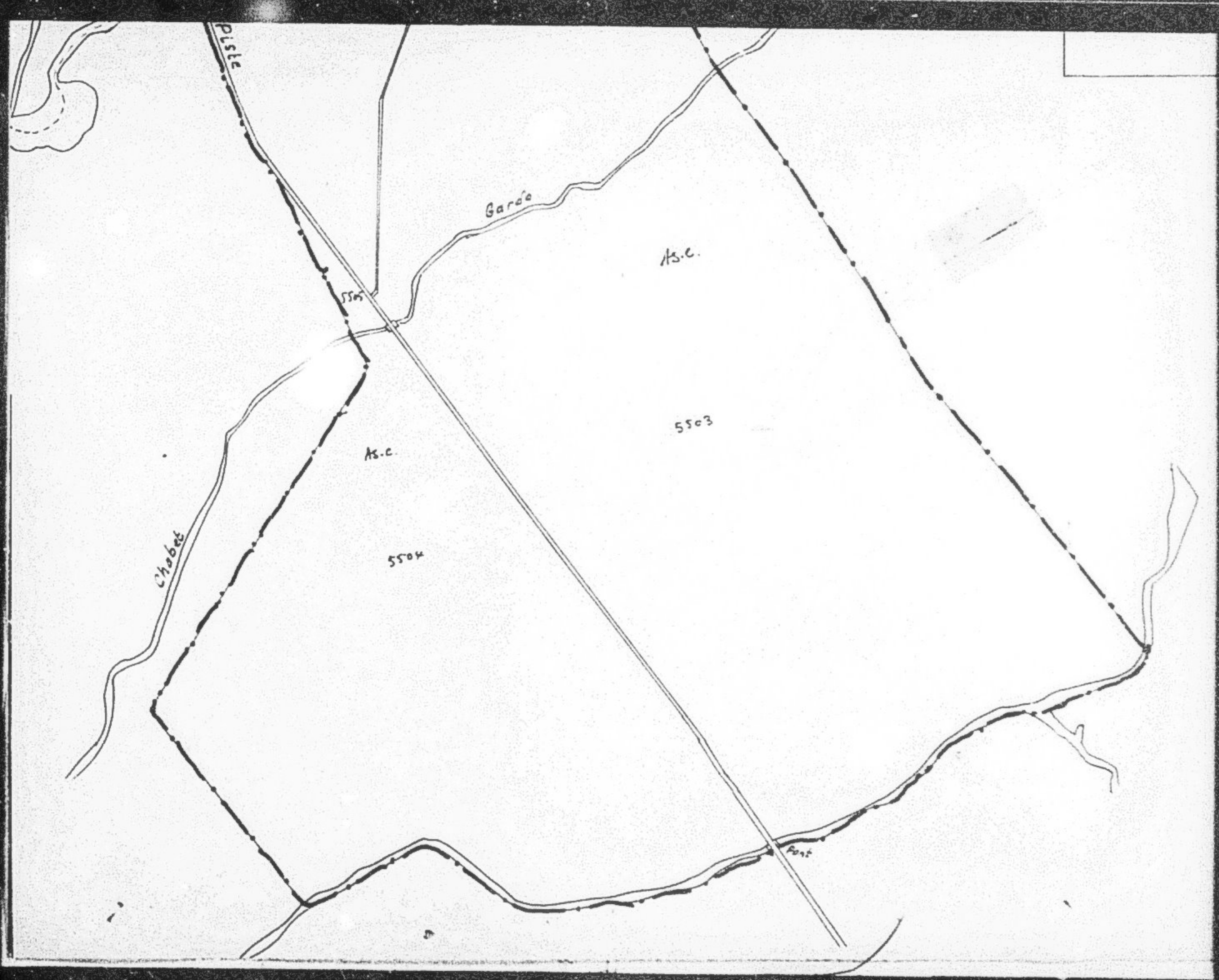
LARBI BEN KHIR

 LIMITE DE L'EXPLOITATION

 A.S.C. ASSOL.CEREALIER



--- LIMITE
A.S.C. ASSOCIATION



GOUVERNORAT DE BEJA CNDM 30669

WRD DE BEJA

CHEIKHAT DU MUNCHAR

ECHELLE 1/5000

LARBIB. KHIR

LEGENDE



LIMITE DE L'EXPLOITATION



A SOULEMENT DE REALIER



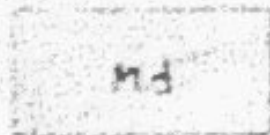
ASSOLEMENT FOURRAGER



PATURAGE



PARCOURS



MISE EN DEFENS



ZONE FORESTIERE



PLANTATION EXISTANTE

LARBI B.

500

1000

2000

1000

500


200

500


500

1000

Handwritten notes and scribbles in the bottom left corner.



LARBI B. KHIR



TITRE FONCIER 47900
PARTIE NORD

As C

As C

As F

As F

As C

As C

As F

As F

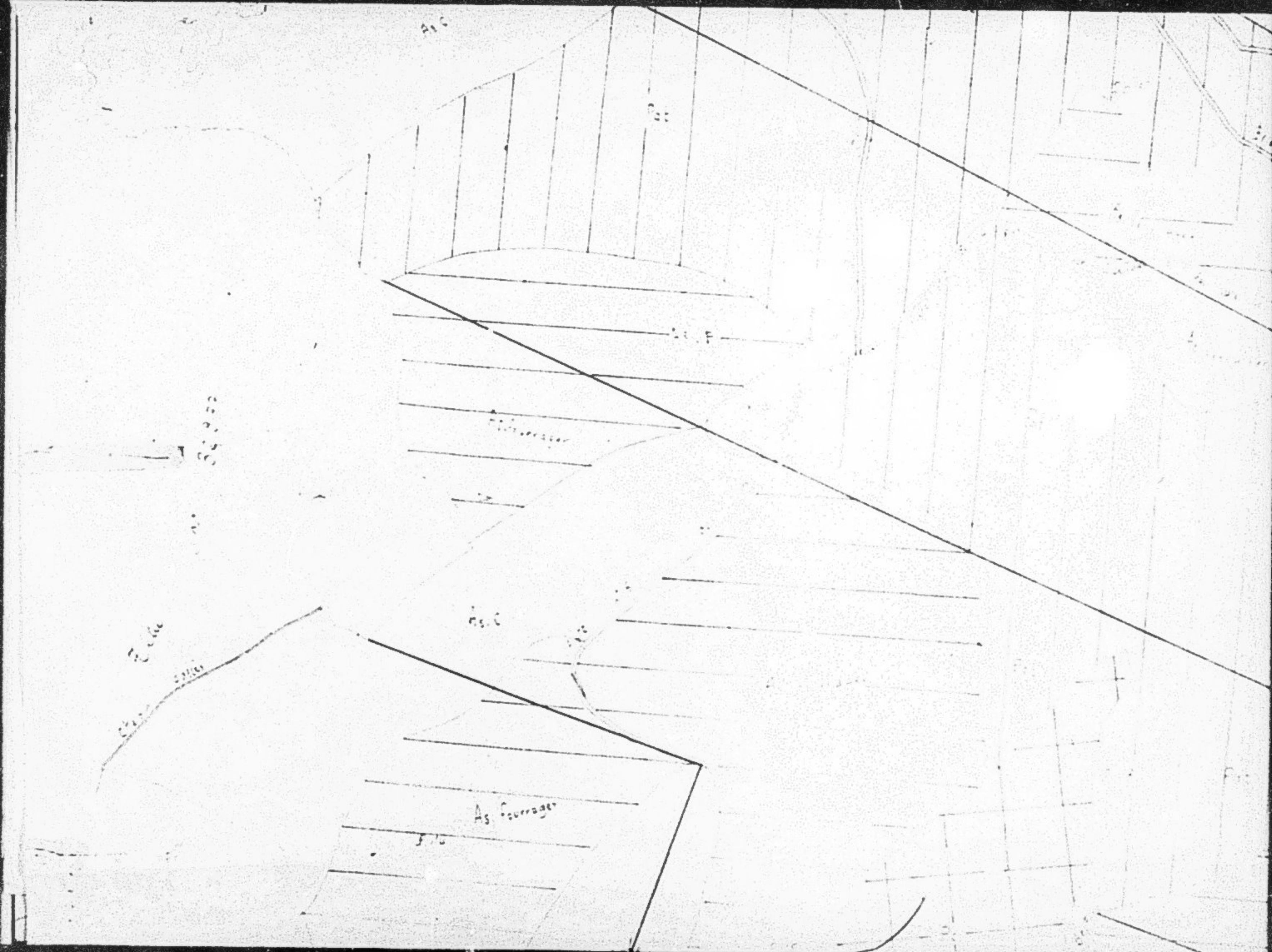
As F

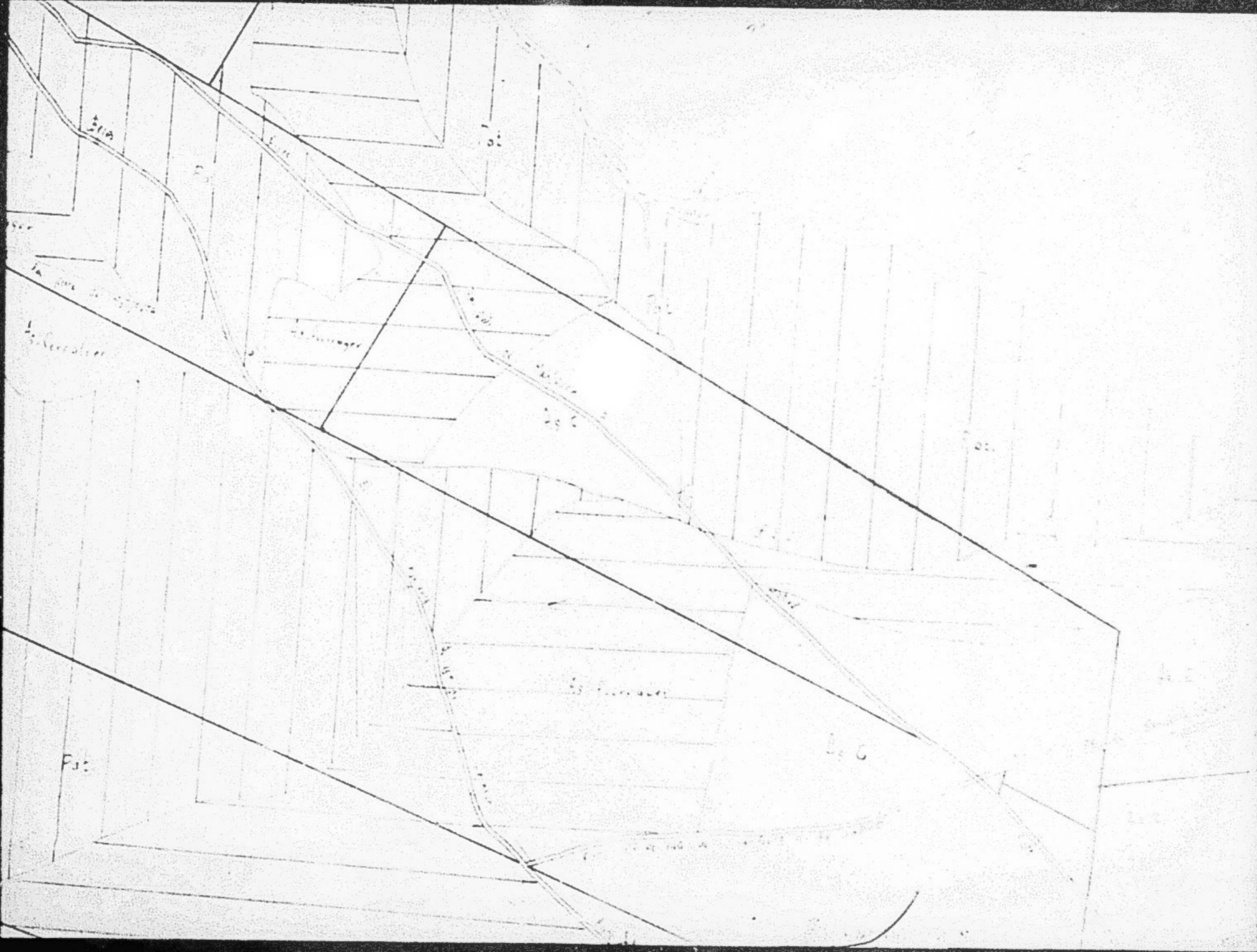
As C


As C


+

As C

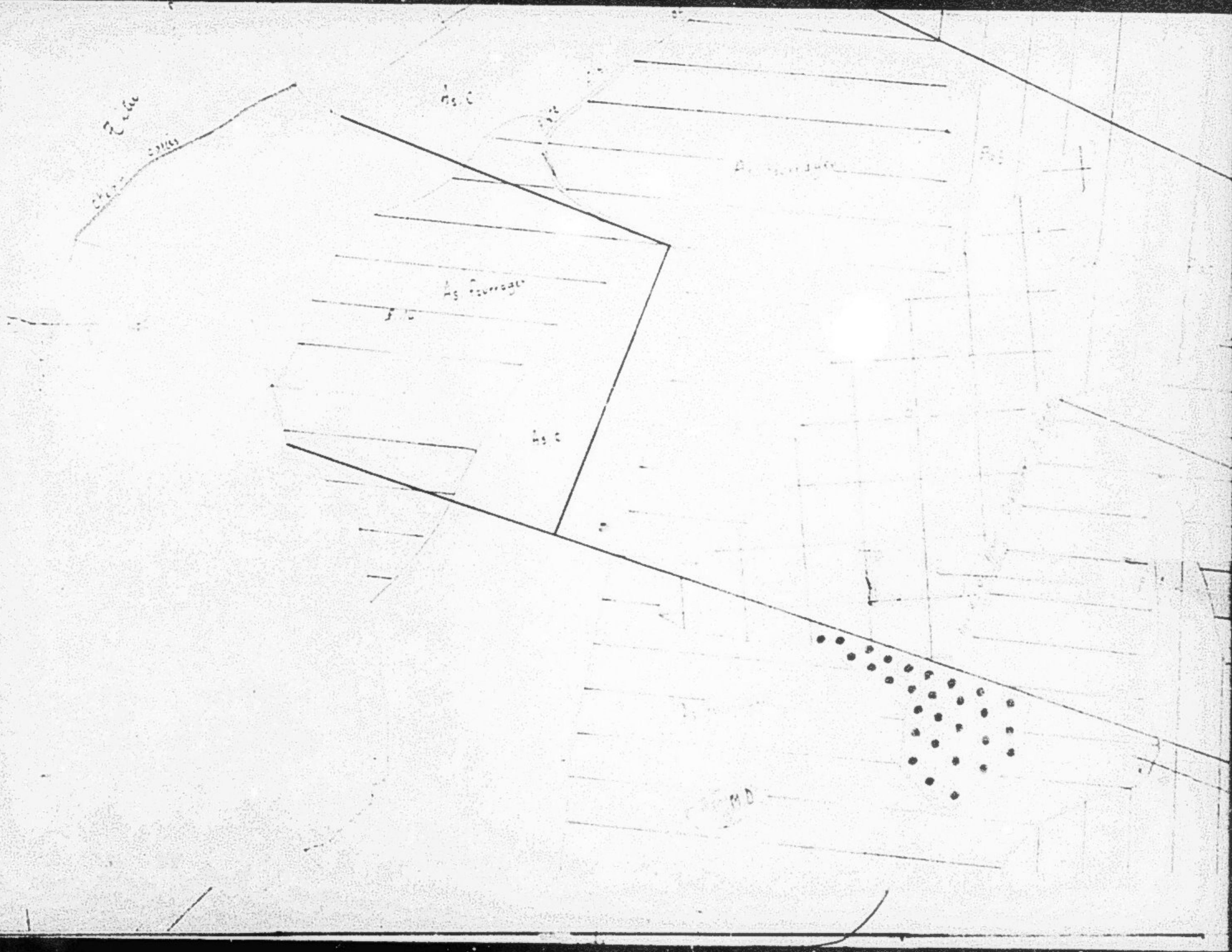


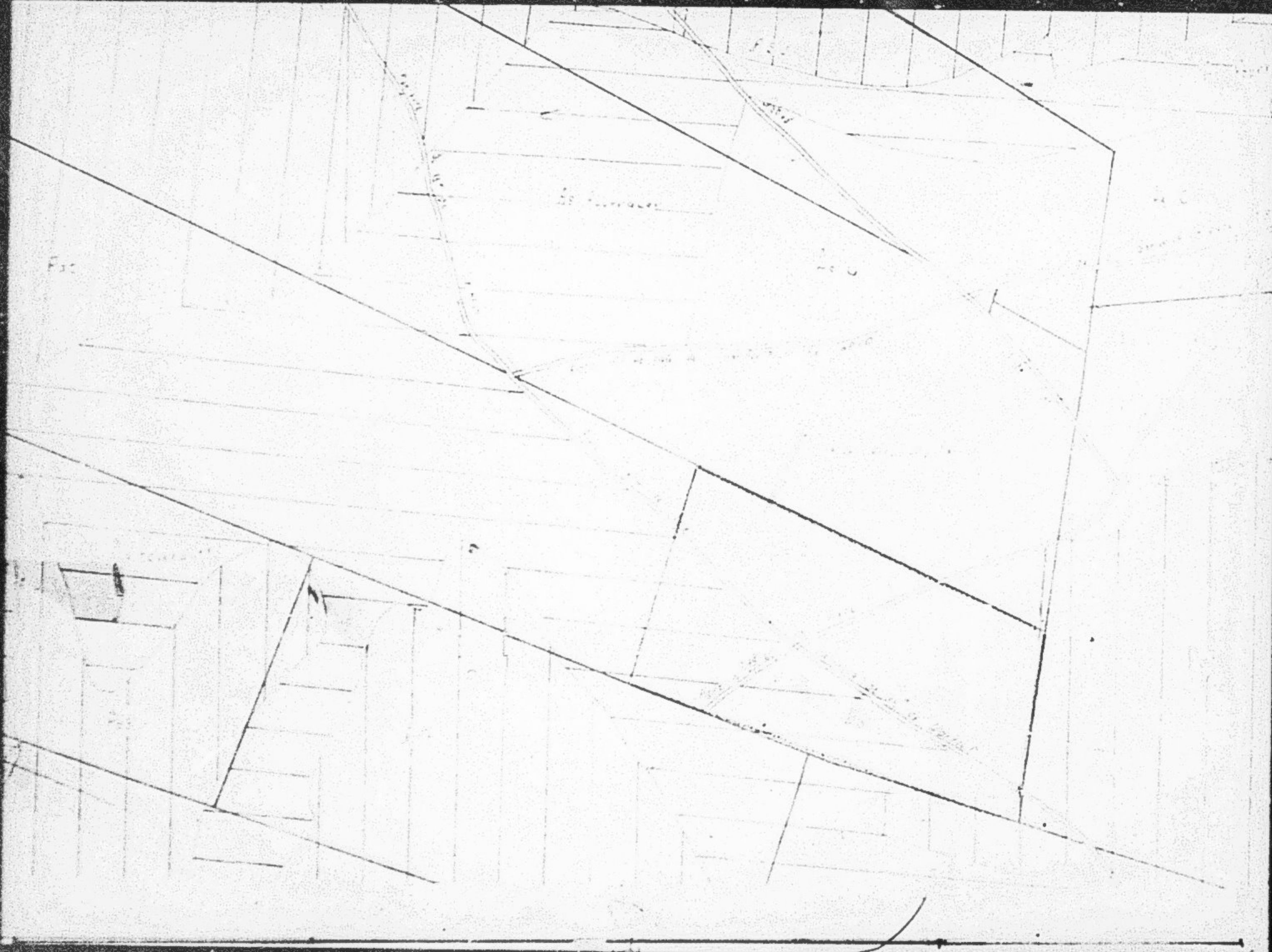








200









COOPERATIVE - II -

Z 6

Mohamed Touati

REPUBLIQUE TUNISIENNE

- 6 A - CNDA 30669

SECRETARIAT D'ETAT AU PLAN ET A
L'ECONOMIE NATIONALE

S/SECRETARIAT D'ETAT A L'AGRICULTURE

DIRECTION DE LA PRODUCTION

AGRICOLE

Gouvernorat : Déja

U . R . D . : Déja

N° de l'exploitation : 26

Unité coopérative de service : Zouagha

Nom de l'exploitant : Mohamed Ben Hamda Touati
Consulte le 31/7/1968

Parcelles possédées :

N°	Contenance
Choikhat de Zouagha	
T.F. 150481	116.00.00
P. 6003	
5955	
5998	
Total	116.00.00

I - Tableau récapitulatif individuelle :

Surface totale : 116.00 Ha
 S.A.U. potentielle : 66.00 Ha
 Non cultivable : 30.00 Ha

Répartition S.A.U.	Actuelle	An 1	2	3	4	Potentielle
Grandes cultures	64	64	64	64	64	64
Plantation sec	2	2	2	2	2	2
<u>Cheptel vif :</u>						
- Ovins	40 unit.		autoaccroissement		50 unit.	
- Bovins	6 "		id	id	20 "	
<u>Cheptel mort :</u>						
- T.C.)					
- T.R.) locat.	1	1	1	1	1
- M.D.)					
<u>Emploi :</u>						
Nombre ouvriers permanents	4	6	6	6	6	6

II - Investissement - Financement :

Investissement	Quantité	Prax unit	Total	1
Tracteur à roues	1	3.725	3.725	3.725
Equipé	1	1	1	1
Total			3.725	3.725

Financement	Prêt / Subv / Autof /			1		
	Ha	Ha	Ha	P	S	A
Tracteur	2.049	186	1.490	2.049	186	1.490
Total				2.049	186	1.490

Total { Prêt : 2.049
 Subvention : 186
 Autofinancement : 1.490

 3.725

CIII - Programme de mise en valeur :

A. Variation de l'occupation du sol :

	Actuel	An 1	2	3	4	Potentiel
Blé dur	55	37	37	37	37	37
Petits-pois	17	8	8	8	8	8
Vesce avoine	0	21	21	21	21	21
Jachère nt	4					
Betterave fourrag.	8	8	8	8	8	8
Féveroles	-	5	5	5	5	5

B. Présentation des spéculations (Stade final)

	Surface ou nombre	Rendement escompté
- <u>Assollement céréalier :</u>		
1° Sole : Blé	21	
2° Sole : Vesce avoine	21	1500 U.F.
3° Sole : Blé	16	
: Orge	5	1500 U.F.
4° Sole : Betterave fourragère	8	4000 U.F.
: Féveroles	5	1500 U.F.
: Petits-pois	8	
- <u>Plantation : oliviers existants</u>	2	

C - 1/1 écanisation (Stade final)

Spéculation	Surface	Heures T.C.	Heures T.R.	Heures M.D.
Assolement céréalié	54	462	1.092	60
Plantations	2	-	20	-
Total		462	1.102	60

Équipement nécessaire : T.C. : }
T.R. : } 1

3 - levage (Stade final)

1) Ressources fourragères :

- Fourrages	- Vescé avoine :	21 x 15 = 31,500
	- Betterave fourrag.	8 x 4000 = 32,000
	- P a r c o u r s :	1,000
	Total U.F.	64,500

- Concentré	- Orge :	5 x 1500 = 7,500
	- Féveroles :	5 x 1500 = 7,500
	Total U.F.	15,000

2) Consommation

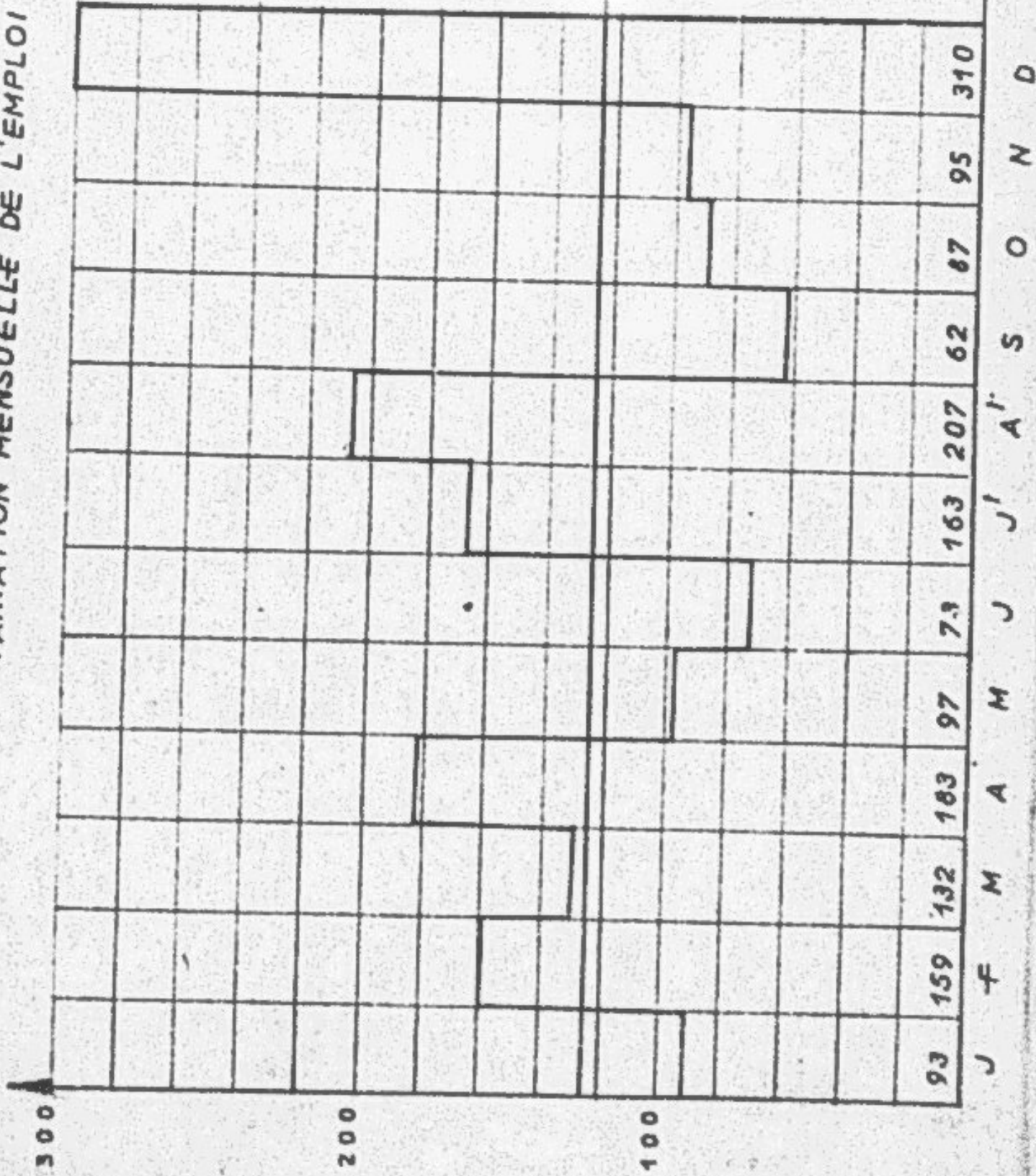
	U.F. grossiers	U.F. concentré	Nombre
- Cheptel Bovin	48,000	9,000	20 unités
- Cheptel Ovin	16,500	6,000	50 unités
Total	64,500	15,000	//////////

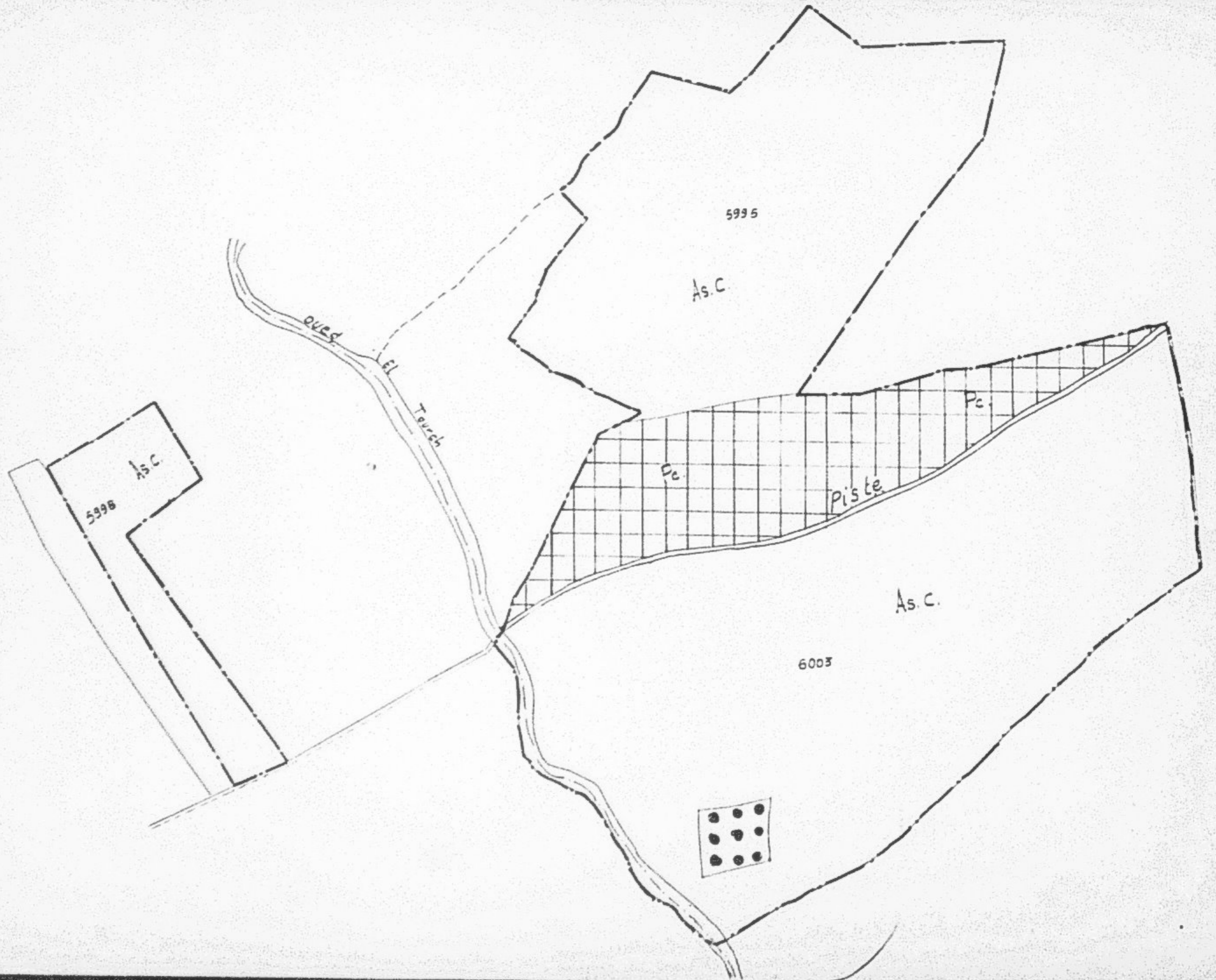
-EXPLOITATION N° 26

VARIATION MENSUELLE DE L'EMPLOI

-Emploi permanent
6 ouvriers

Journées/mois





COOPERATIVE - II -
27
Ahmed Manfi

RÉPUBLIQUE TUNISIENNE

- 7 A -

SECRETARIAT D'ÉTAT AU PLAN ET A
L'ÉCONOMIE NATIONALE

S/SECRETARIAT D'ÉTAT A L'AGRICULTURE

DIRECTION DE LA PRODUCTION

AGRICOLE

Gouvernorat : Béja

U. R. D. : Béja

N° de l'exploitation

: 37

Unité coopérative de service :

Zouagha

- Nom de l'exploitant : Ahmed Ben Hamadi Manfi

31 Juillet 1968.

- Parcelles cultivées : propriété et location

	N°	Contenance	N°	Contenance	Surface totale
	<u>Cheikhate de Zouagha</u>		Location et métayage		
	en propriété				
T.	15005	52.95.83			
P.	20053	20.57.50			
	5826	2.17.50	P 5455/	25.00.00	
	5856/	2.50.00			
	5840	1.92.50			
	5900	6.40.00			
	5913	34.00.00			
	5915	5.52.00			
	Total	126.15.33	Total	25.00.00	T. 151^{Hn}15.33

I - / LISTE DES AYANTS DROIT

Ahmed Ben Hamadi Manfi (exploitant)

Zohra Ben Khelifa Belgaces Rihbi

Tahar Ben Hamadi Manfi

Trieh " "

II - Feuille récapitulative individuelle :

Surface totale : 151.15.33 Ha
 S.A.U. potentielle : 120 Ha
 Non cultivable : 31.15.33 Ha

Répartition S.A.U.	Actuelle	An 1	2	3	4	Potential
Grandes cultures	74	72	72	72	72	72
Plantation irriguée	6	6	6	6	6	6
Parcours non semés	40	42	42	42	42	42
Cheptel vif :						
- Ovins	40 unités	60	} autoaccroissement			120
- Bovins	8 "	8				10
Cheptel mort :						
- T.C.	1	-	-	-	-	-
- T.H.	1	1	1	1	1	1
- M.D.	1	-	-	-	-	-
Emploi :						
- Nombre ouvriers permanents	4	4	5	5	6	6

III - Investissement - Financement :

Investissement	Quantité	Prix unit.	Total
Chaptel vif Ovins	20	10	200
Total			200

Financement	Prêt Ha	Subv. Ha	Total
Chaptel vif Ovins	100	100	200
Total	100	100	200

Total { Prêt : 100
 { Subvention : 100

200



SUITE EN

F

5



30669

MICROFICHE N°

République Tunisienne

MINISTÈRE DE L'AGRICULTURE

CENTRE NATIONAL DE

DOCUMENTATION AGRICOLE

TUNIS

الجمهورية التونسية
وزارة الزراعة

المركز القومي
للتوثيق الفلاحي
تونس

F 5

IV - Programme de mise en valeur :

A. Variation de l'occupation du sol :

	Actuel	An 1	2	3	4	Potentiel
Mlé	65	28	28	28	28	28
Fénugrec	2	10	10	10	10	10
Pois-chiche	5	-	-	-	-	-
Vesce	2	-	-	-	-	-
Vesce avoine	-	10	18	18	18	18
Orge	-	8	8	8	8	8
Féveroles	-	8	8	8	8	8

B. Présentation des spéculations (Stade final)

	Surface ou nombre	Rendement escompté
- Assolement céréalier :	72 Ha	
1° Sole : Mlé	18	
2° Sole : Vesce avoine	18	1500 U.F.
3° Sole : Mlé	10	
: Orge	8	1500 U.F.
4° Sole : Dersia ou Fénugrec	10	2500 U.F.
: Féveroles	8	1500 U.F.
- Parcours naturel 42	42 Ha	300 U.F.
- Plantations existantes en oliviers	6 Ha	

C - levage (Stade final)

1) Ressources fourragères :

- Fourrages	- Vesce avoine	: 18 x 1500 = 27.000
	- Bessin	: 10 x 2500 = 25.000
	- Parcours	: 42 x 300 = 12.600
	Total U.F.	: ----- 64.600 -----
- Concentré	- Orge	: 8 x 1500 = 12.000
	- Féveroles	: 8 x 1500 = 12.000
	Total U.F.	: ----- 24.000 -----

2) Consommation

	U.F. grossiers	U.F. concentré	Nombre
- Cheptel Bovin	24.000	4.500	10 unités
- Cheptel Ovin	39.500	14.400	120 "
Total	63.600	18.900	//////////

D - 1/1 écanisation (Stade final)

Spéculation	Surface	Heures T.C.	Heures T.R.	Heures H.D.
Assolument céréalier	72	396	936	50
Plantation	6	-	60	-
Total		396	996	50

Équipement nécessaire : T.R. : 1

E - Emploi (Stade définitif)

Spécul.	Assolement Céréaliier	Plantation Irrigué	Total
Mois			
Janvier	9	66	75
Février	73	38	111
Mars	54	27	81
Avril	106	-	106
Mai	31	1	32
Juin	10	-	10
Juillet	90	1	91
Août	126	-	126
Septembre	1	3	4
Octobre	23	-	23
Novembre	17	43	60
Décembre	180	120	300
Total	720	299	1.019

Emploi fixe : Elevage - Bovins : $10 \times 36 = 360$

360

720 J / An

60 J / Mois


Nombre d'ouvriers permanents :

6

EXPLOITATION N° 2.7

VARIATION MENSUELLE DE L'EMPLOI






Journées/mois



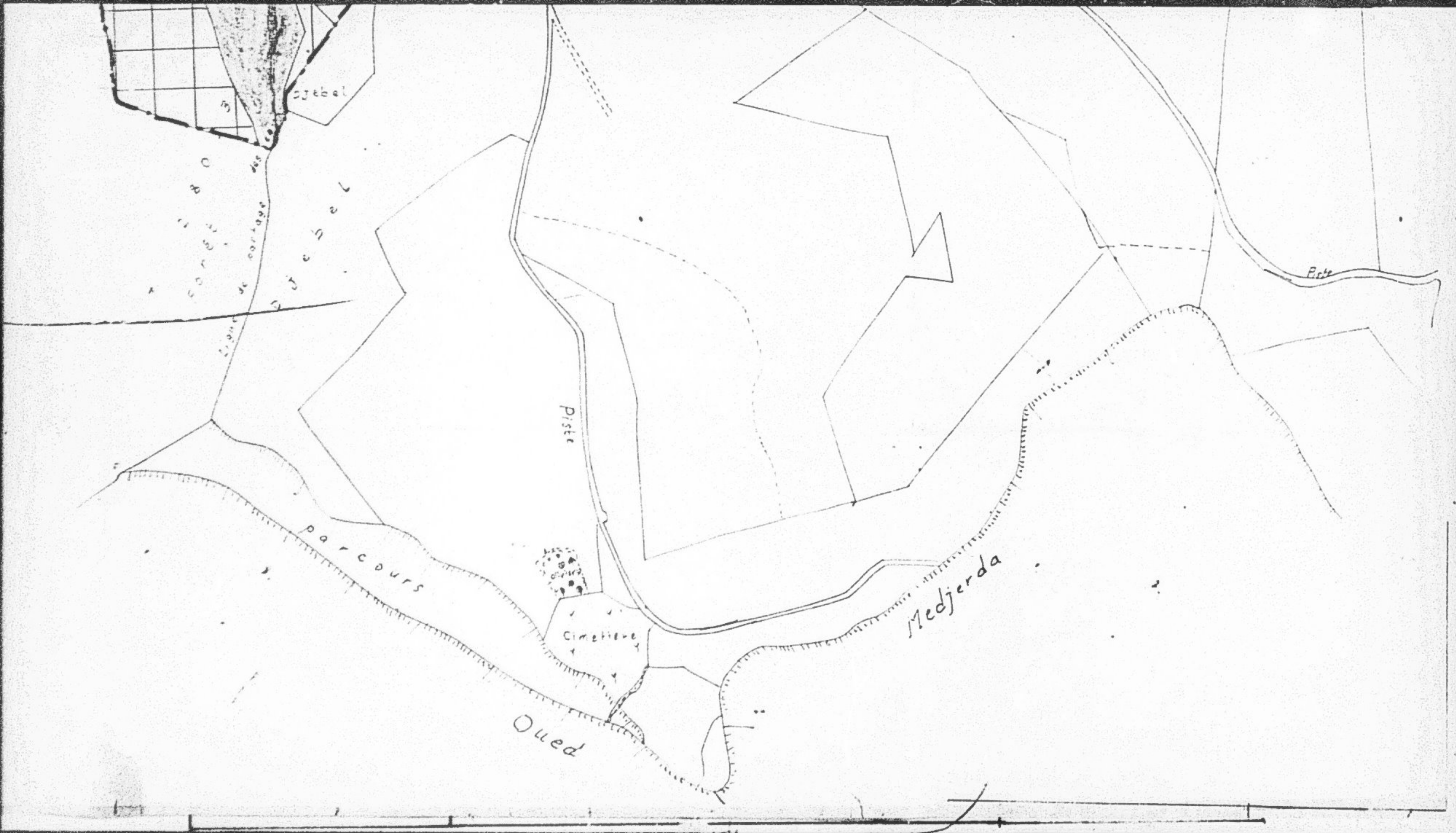
Mois

U.R.D
DE
BEJA
EXPLOITATION DE
M^r AHMED BEN HAMADI M A A F I
ECHELLE 1/5000

LEGENDE

-  LIMITE DE L'EXPLOITATION
-  ASSOLEMENT CEREALIER
-  PARCOURS
-  MISE EN DEFENS
-  PLANTATION EXISTANTE





COOPERATIVE - II
28
Handn Hraoyi

REPUBLIQUE TUNISIENNE

- 8 A -

SECRETARIAT D'ETAT AU PLAN ET A
L'ECONOMIE NATIONALE

S/SECRETARIAT D'ETAT A L'AGRICULTURE

DIRECTION DE LA PRODUCTION

AGRICOLE

Gouvernorat : Méja

U. R. D. : Méja

N° de l'exploitation : 56

Unité coopérative de service : Cheikhat de Zouagha

- Noms des exploitants : Hameda Ben Salah Haraoui
et son frère Hassouna Ben Salah Haraoui
consulte le 6/8/1968.

- Parcelles possédées : propriété et location

N°	Contenance		Surface totale
Sur		Location sur U.R.D.	
T.F. 150.043		Sidi Smil (adjacent)	
5701	15.56.25		
5705	3.00.00	15.00.00	
P. 5704	19.22.00		
5707	24.32.50		
5710	4.96.25		
5713	41.70.00		
5716	0.90.00		
5719	12.10.75		
5720	10.56.25		
5715	0.36.00		
5696	3.60.75		
5697	4.60.75		
Total	156.95.50	15.00.00	171.95.50

7 YANTS DROIT SUR LA PARCELLE 5713

Néfissa Den Salah Haraoui

Mabrcuka " "

Tofan " "

Djamila " "

II - Feuille récapitulative individuelle :

Surface totale : 171.95.50 Ha

S.A.U. potentielle : 165.00 Ha

Non cultivable : 6.95.50 Ha

Répartition S.A.U.	Actuelle	An 1	2	3	4	Potentiel
Grandes cultures	163	138	123	112	112	112
Plantation sec	2	12	22	28	28	28
Plantation irrigués	-	6	6	6	6	6
Parcours semés	-	5	10	15	15	15
Marrichage	-	4	4	4	4	4
<u>Cheptel vif :</u>						
- Ovins	20 unit		autoaccroissement			25
- Bovins	10 "	20	"	"		40 unit.
<u>Cheptel mort :</u>						
- T.C.	1	1	1	1	1	1
- T.R.	1	1	1	1	1	1
- H.D.	1	-	-	-	-	-
<u>Emploi :</u>						
- Nombre ouvriers permanents	5	8	15	19	18	23

III - Investissement - Financement :

Investissement	Quantité	Prix unit	Total	1	2	3
Plantation sec	26	100	2.600	1.000	1.000	600
Plantation irrig.	6	300	1.800	1.800		
Parcours censés	15	23	345	115	115	115
Cheptel vif	10	50	500	500		
Bovins						
Etable	1	500	500	500		
Total			5.745	3.515	1.115	715

Financement	Prêt/Subv/Auto			1			2			3		
	Ra	Ra	Ra	P	S	A	P	S	A	P	S	A
Plantation en sec	12481	52	113001	4801	2015001	480120	1500	12881	1213001			
" en irrigué	114401	-	13601	14401	-	13601						
Parcours censés	1201	225	1	401	751	-	40175	1	401751			
Cheptel vif Bovins	4501	50	1	4501	501							
Etable	4001	50	1	501	4001	501	501					
Total	136581	377	117101	28101	1951	9101	5201	95	1500	13281	871	3001

Total

Prêt	1 3.015
Subvention	1 377
Autofinancement	1 1.710
Total	1 5.745

IV - Programme de mise en valeur :

A. Variation de l'occupation du sol :

	Actuel	An 1	2	3	4	Potentiel
Blé dur	100	74	59	48	48	48
Pois-ehiche	5	6	6	6	6	6
Vesce-avoine	28	28	28	28	28	28
Féveroles	15	-	-	-	-	-
Lentilles	3	2	2	2	2	2
Melons	2	2	2	2	2	2
Avoine	4	-	-	-	-	-
Fèves	2	8	8	8	8	8
Betterave sucrière	3	-	-	-	-	-
Divers	4	-	-	-	-	-
Betterave fourragère	-	10	10	10	10	10
Orge	0	8	8	8	8	8

B. Présentation des spéculations (Stade final)

	Surface ou nombre	Rendement escompté
<u>- Assolument céréaliier :</u>		
1° Sole : Blé	28	
2° Sole : Vesce avoine	28	1500 U.F.
3° Sole : Blé	20	
: Orge	8	1500 U.F.
4° Sole : Betterave fourragère	10	4000 U.F.
: Féveroles	8	1500 U.F.
(Melons	2	
: Divers { Lentilles	2	
(Pois-ehiche	6	
<u>- Plantations</u>		
- existant - oliviers huile	2 Ha	
- à créer		
- en sec : olivier de table	10	
pêcher	5	
Figuier	4	
Abricotier	5	
Divers	2	
- en irrigué : pêcher Abricotier	6	

.../...

- Maraichage			
1° Solo : Légumes d'hiver			
: Artichauts			
2° Solo : Artichaut			
: Cucurbitacées			
: Solanées			
3° Solo : Artichauts			
: Cigoune-ail			
4° Solo : Légumes d'hiver			
- Pâturage à planter en salla ou Luzerne	4 Ha		2000 U.F.

0 - // // écanisation (Stade final)

Spéculation	Surface	Heures T.C.	Heures T.R.	Heures H.D.
Assolement céréalié	112	616	1.456	75
Plantation	28	-	280	-
Pâturages	15	-	173	-
Maraichage	4	-	100	-
TOTAL		616	2.009	75

Equipement nécessaire : T.C. : 1

T.R. : 1

D - levage (Stade final)

1) Reserves fourragères :

- Fourrages	- Sulla	4 15 x 2000 = 30.00
	- Vesceavoine	3 28 x 1500 = 42.00
	- Betterave fourragère	3 10 x 4000 = 40.00
	Total U.F.	112.000

- Concentré	- Orge	3 8 x 1500 = 12.000
	- Féveroles	3 8 x 1500 = 12.000
	Total U.F.	24.000

2) Consommation

	U.F. grossiers	U.F. concentré	Nombre
- Cheptel Bovin	96.000	18.000	40 unités
4 Cheptel Ovin	8.250	3.000	25 "
Total	104.250	21.000	//////////

I - Emploi (Stade définitif)

Spécial.	Assolement Céréalier	Pâturages	Plantations en s e c	Irrigué	Irrigation	Total
Janvier	15	-	315	-	60	390
Février	114	34	179	136	60	523
Mars	54	-	128	-	60	272
Avril	164	34	-	123	60	381
Mai	43	-	4	105	60	217
Juin	17	-	-	226	60	303
Juillet	141	-	4	226	60	431
Août	196	-	-	18	60	274
Septembre	2	7	14	12	60	95
Octobre	36	-	-	1	60	97
Novembre	26	-	200	19	60	205
Décembre	280	75	560	-	60	975
Total	1.125	150	1.404	866	720	4.263

Emploi fixe : Elevage - Bovins :)
 - Ovins :) 1.440 J

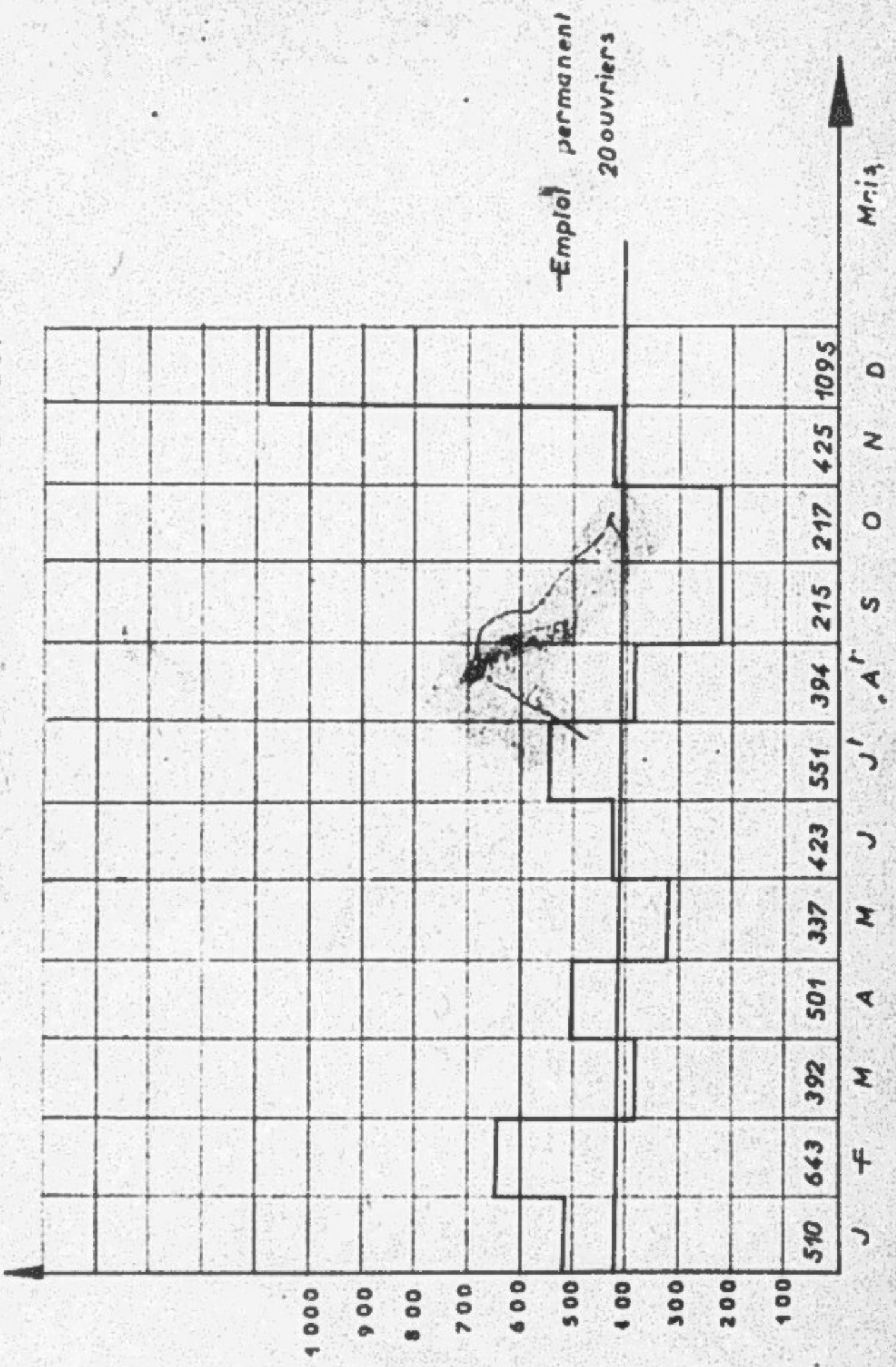
soit 120 J / Mois

Nombre d'ouvriers permanents : 20

-EXPLOITATION N° Z. 6.

VARIATION MENSUELLE DE L'EMPLOI

Journées/mois



-Empl permanent
20 ouvriers

Mria

U . R . D .
DE

CNDA 30669


BEJA

ECHELLE 1/5.000

EXPLOITATION DE

HAMDA HARAOUI

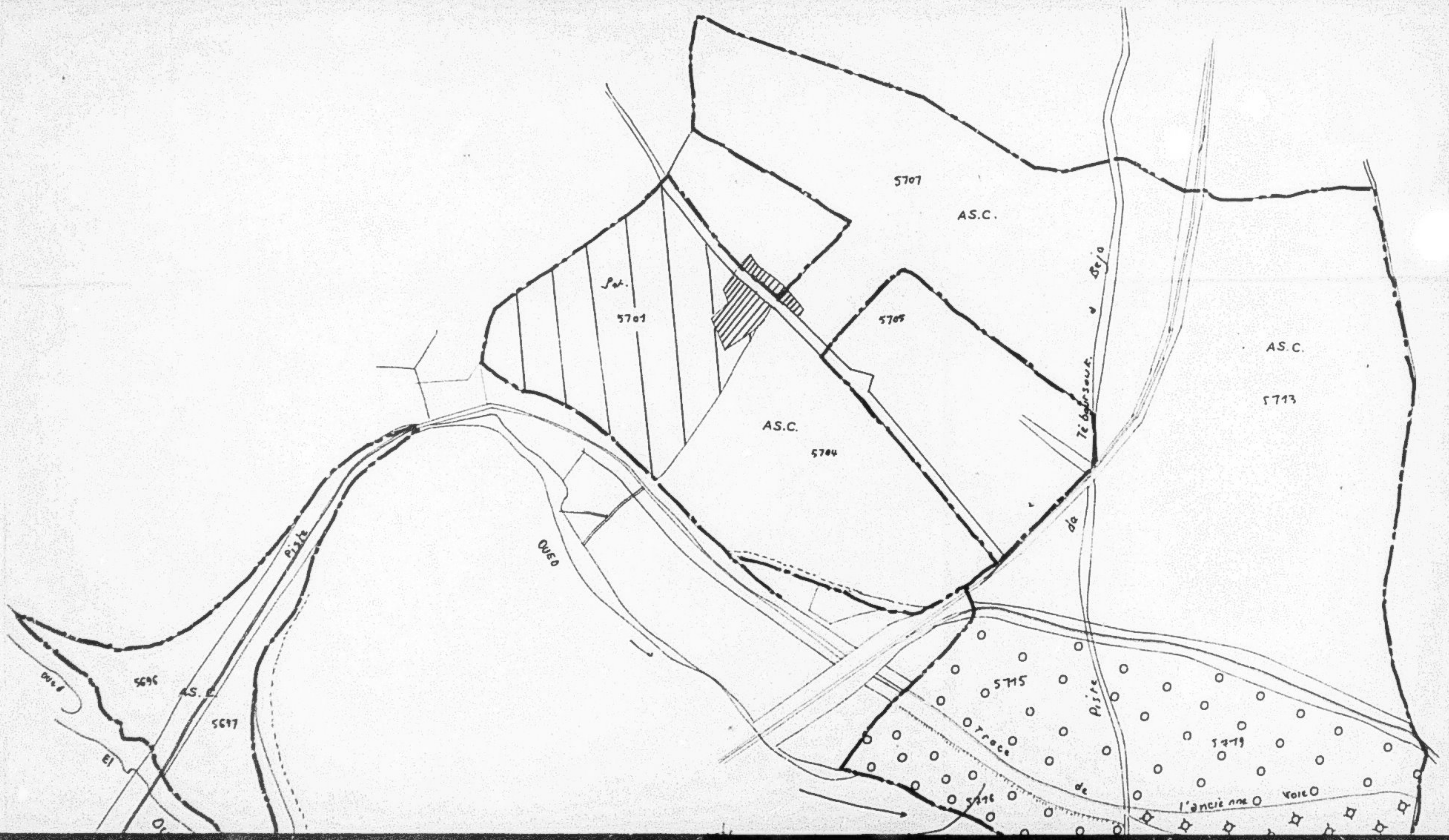
——— LIMITE DE L'EXPLOITATION

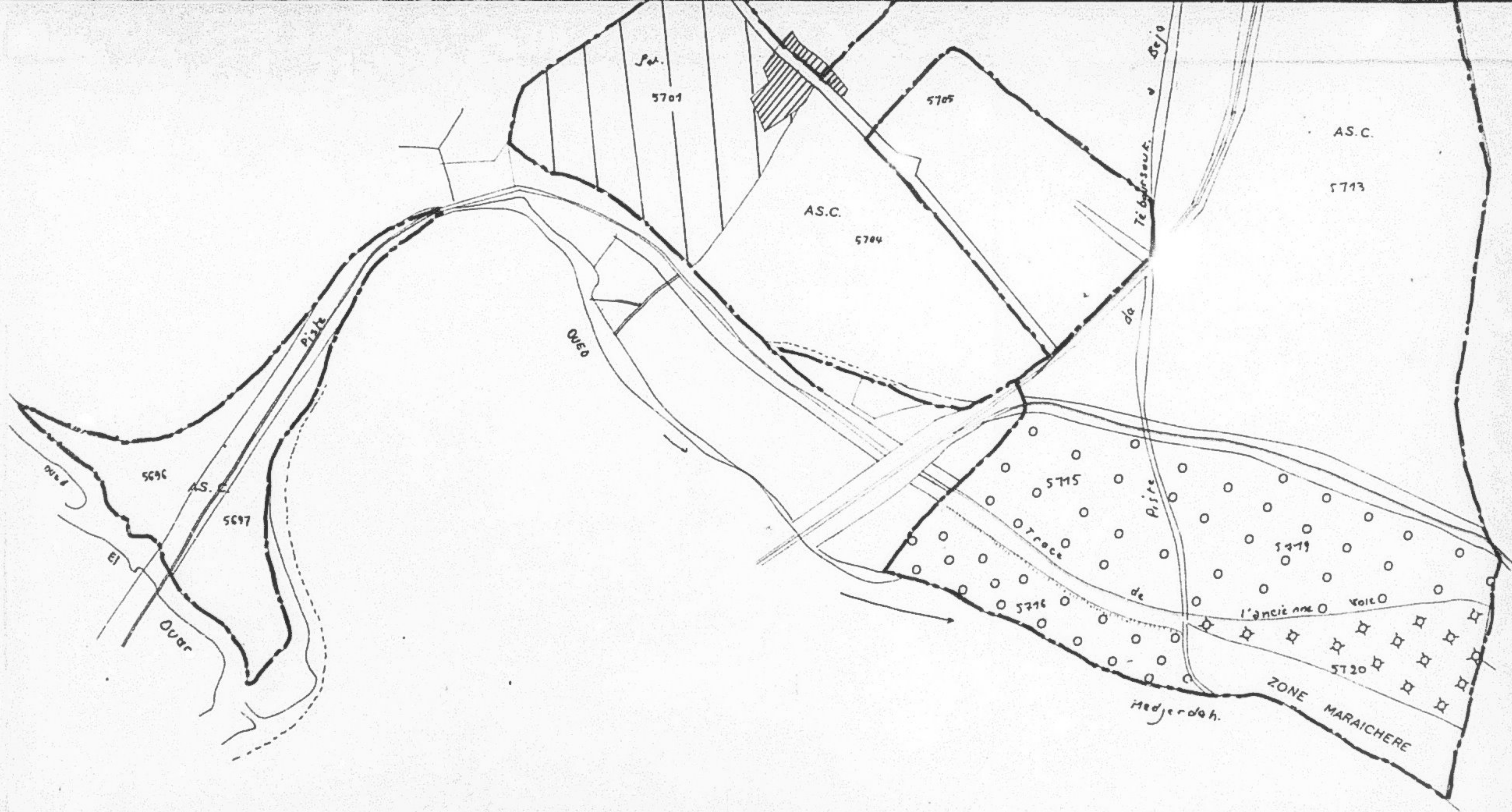
 ARBORICULTURE IRRIGUEE

 ARBORICULTURE SEC

 PATURAGES

 ASSOL.CEREALIER





COOPERATIVE - II -
29
Othman B. Noh^d Gaitouni

REPUBLIQUE TUNISIENNE

- 29 A -

SECRETARIAT D'ETAT AU PLAN ET A
L'ECONOMIE NATIONALE

S/SECRETARIAT D'ETAT A L'AGRICULTURE

DIRECTION DE LA PRODUCTION

AGRICOLE

Gouvernorat : Déja

U . R . D . : Déja

N° de l'exploitation : 29

Unité coopérative de service : Déja - Sud (Zouagha)- Nom de l'exploitant : Othman Ben Mohamed Guitouni
Consulté le 2/9/68.- Parcelles possédées : en propriété

N°	Contenance	Surface totale
<u>Titre foncier 17964</u>		
	205 Ha	205 Ha

Possède une autre ferme sur l'U.R.D. de Testour (105 Ha)

- Forme de l'exploitation : groupée.

I - Feuille récapitulative individuelle :

Surface totale : 205 Ha
 S...U. potentiell. : 165 Ha
 Non cultivable : 40 Ha (M.D.)

Répartition S...U.	Actuelle				Potentielle			
	1	2	3	4	1	2	3	4
Grandes cultures	110	78	73	68	68	68	68	68
Plantation sec	42	42	42	42	42	42	42	42
Parcours semés	-	5	10	15	15	15	15	15
Maraichage	13	12	12	12	12	12	12	12
Parcours non semés	-	28	28	28	28	28	28	28
Chaptel vif :								
- Ovins	-	50	autoaccroissement		100			
- Bovins	11	-	autoaccroissement		15			
Chaptel mort :								
- T.H.	1	1	1	1	1	1	1	1
- H.D.	1	-	-	-	-	-	-	-
Emploi :								
- Nombre ouvriers permanents	6	10	12	15	15	15	15	15

II - Investissement - Financement :

Investissement	Quantité	Prix unit.	Total
Cheptel vif Ovins	50	10	500
Total			500

Financement	Prêt	Subv.
	Ha	Ha
Cheptel vif Ovins	250	250
Total	1250	250

Total { Prêt : 250
 { Subvention : 250

500

III - Programme de mise en valeur :

A. Variation de l'occupation du sol :

	Actuel	An 1	2	3	4	Potential
Blé dur	25	27	27	27	27	27
Blé tendre	2					
Orge	8	7	7	7	7	7
V. Avoine	3	17	17	17	17	17
Fèves (Féveroles)	1	7	7	7	7	7
Fénu grec - Bersin	4	10	10	10	10	10
Vecke	8	-				
Jachère	59					

B. Présentation des spéculations (Stade final)

	Surface ou nombre	Rendement accepté
- <u>Assolement céréaliier :</u>	68	
1° Sole : Blé	17	
2° Sole : V. Avoine	17	
3° Sole : Blé	10	
: Orge	7	1500
4° Sole : Bersin	10	2500 U.T.
: Féveroles	7	1500
- Plantations existantes : oliviers	42	
- Pâturages à semer en sulla	15	1500 U.T.
- Irrigation : <u>Zône maraichère</u>	12	
1° Sole : Lég. d'hiver	3	
: Artichauts		
2° Sole : Cucurbitacées-Solanées	3	
: Artichauts		
3° Sole : Oignon-Ail	3	
: Artichauts		
4° Sole : Lég. d'hiver	3	

C - levage (Stade final)

1) Ressources fourragères :

- Fourrages	- Sulla	: 15 x 1500 = 22.500
	- Bersin	: 10 x 2500 = 25.000
	- V. Avoine	: 17 x 1500 = 25.500
	- Parcours	: 28 x 300 = 8.400
	Total U.F.	: -----
		81.400

Concentré	- Orge	: 8 x 1500 = 10.500
	- Féveroles	: 7 x 1500 = 10.500
	Total U.F.	: -----
		21.000

2) Consommation

	U.F. grossiers	U.F. concentré	Nombre
- Cheptel Bovin	36.000	6.750	15 unités
- Cheptel Ovin	33.000	12.000	100 "
T o t a l	69.000	18.750	////////////////////

D - *M* écanisation (Stade final)

Spéculation	Surface	Heures T.C.	Heures T.R.	Heures M.B.
Assolément céréalière	68	374	884	48
Plantations	42	-	420	-
Storages	15	-	172	-
Total		374	1.476	48


Équipement nécessaire : T.R. : 1

E - Emploi (Stade définitif)

Spécial.	Plantations			Total	
	Assolément	Maturages	on s e c		
Mois	Céréalier		Irrigation		
Janvier	9	-	472	180	661
Février	70	33	268	180	551
Mars	51	-	191	180	422
Avril	99	34	-	180	313
Mai	29		6	180	215
Juin	10		-	180	190
Juillet	40		6	180	226
Août	50		-	180	230
Septembre	2	7	21	180	210
Octobre	21		-	180	201
Novembre	16		300	180	496
Décembre	170	75	840	180	1.265
Total	567	149	2.104	2.160	4.980

Emploi fixe : Elevage - Bovins : } 720 J
 - Ovins : }
 soit 60 J / Mois

Nombre d'ouvriers permanents : 15



U.R.D

DE

BÉJA

EXPLOITATION DE M.


OTHMAN B. GUITOUNI

ECHELLE 1/5000

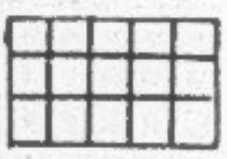
LEGENDE




LIMITE DE L'EXPLOITATION



ASSOLEMENT CEREALIER



PARCOURS



PLANTATION EXISTANTE





5642
T 17 964

ZONE A
PARCOURS
ET
PATURAGES

5662

T 17 964

Asc

5661

Asc

Pe

Oliviers
5661

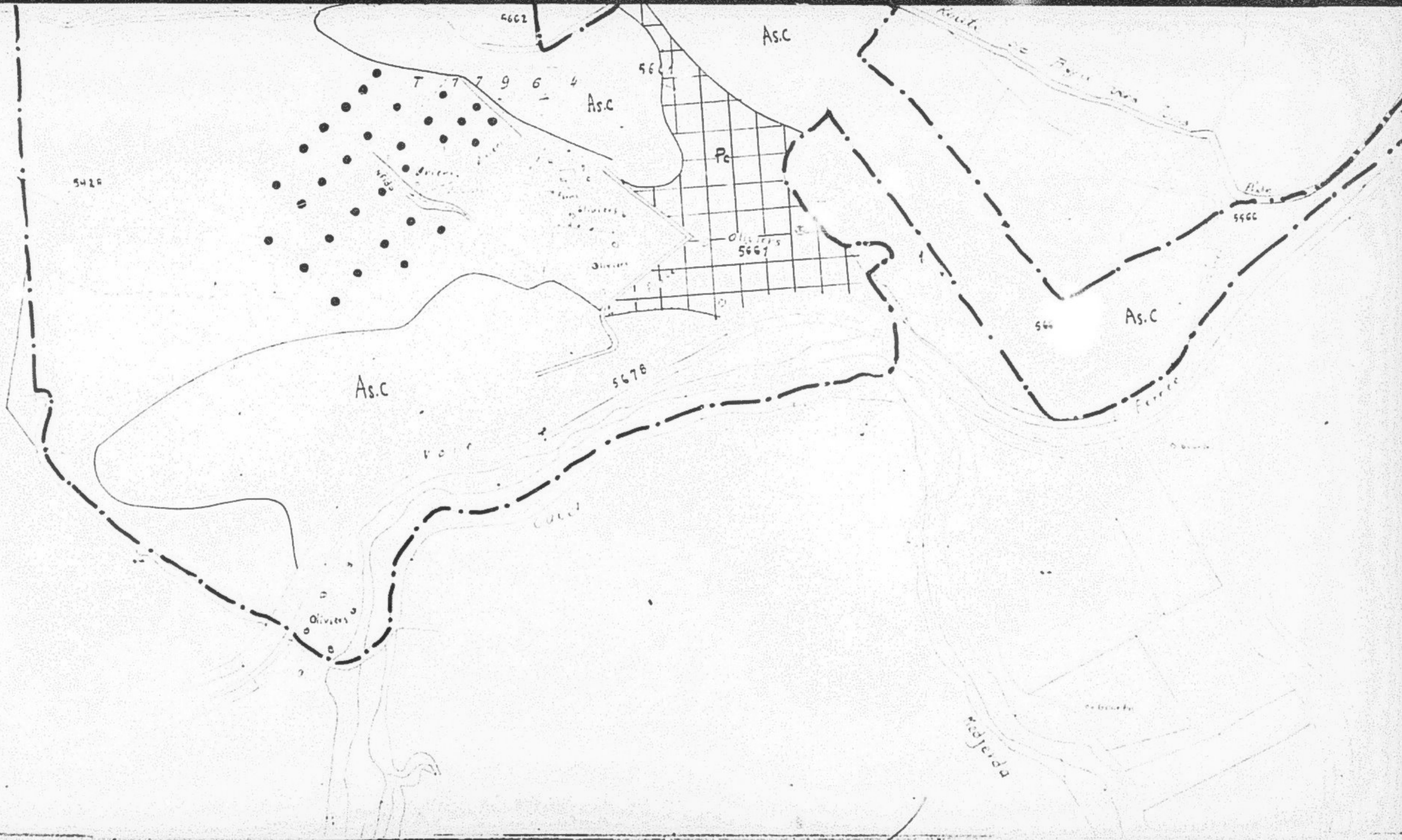
Conduite
d'eau

Rouelle
de
Boyl

5666

Piste

5420



5662

Asc

5664

Asc

Pc

Oliviers
5667

5678

Asc

Asc

5660

5428

T 7 7 9 6 4

Oliviers

Ridjerda

wide

Voir

caud

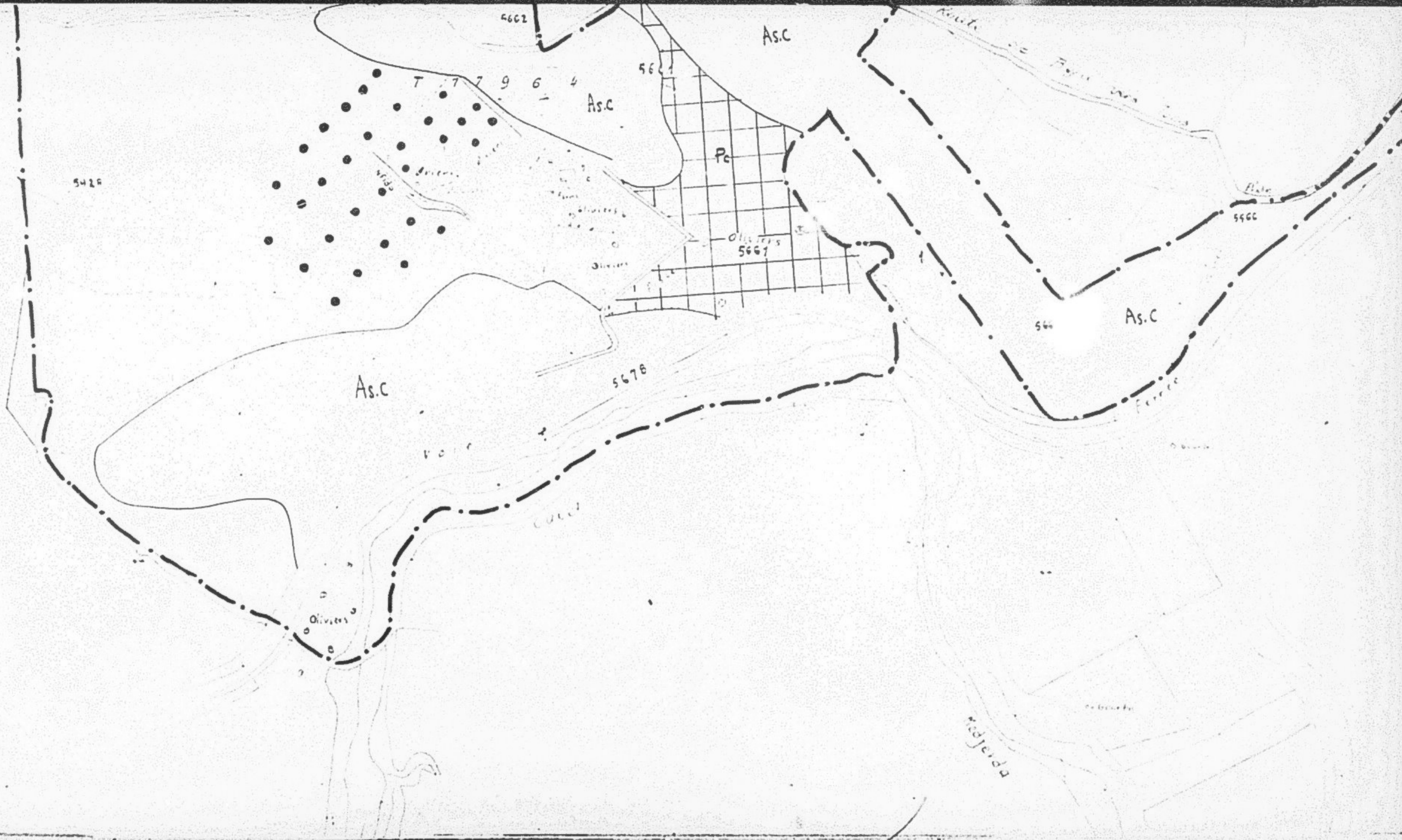
Route

de F...


Flak

Ferdé

no trees...



Q



COOPERATIVE - II -
Z 10
Slah B. M^dHa. Guitouni

REPUBLIQUE TUNISIENNE

- 10 A -

SECRETARIAT D'ETAT AU PLAN ET A
L'ECONOMIE NATIONALES/S SECRETARIAT D'ETAT A L'AGRICULTUREDIRECTION DE LA PRODUCTION
AGRICOLE

Gouvernorat : Déja

U . R . D . : Déja

N° de l'exploitation : [2 10]

Unité coopérative de service :

(Zoungba) Déja - Sud

- Noms des exploitants : Slah B. M'Hamed B. Guitouni
en location à Mahamed B. Sadok Szatti
2/9/1968.

- Parcelles possédées :

N°	Contenance
<u>Sur titre foncier 17964</u>	
	110 ^{Ha} 54.99

- Forme de l'exploitation : Groupée

I - Présentation sommaire de l'exploitation :

Cette exploitation est située sur des terrains montagneux dont la vocation est essentiellement :

Parcours naturel pour 55 Ha
Parcours semés pour 40 Ha

L'exploitant pourrait en outre créer 15 Ha d'oliviers à huile. La spéculation essentielle après les oliviers consiste en l'élevage de mouton tout en faisant remarquer que l'exploitation ne produit ni fourrage ni concentré.

Mise en valeur difficile.

II - Feuille récapitulative individuelle :


Surface totale : 110.54.99 Ha
 S.A.U. potentielle : 105 Ha
 Non cultivable : 05.54.99 Ha

Répartition S.A.U.	Actuelle	An 1	2	3	4	Potentiel
Grandes cultures	65	-	-	-	-	-
Plantation sec		5	10	15	15	15
Parcours semés		10	20	30	40	40
Parcours non semés	40	90	75	60	50	50
<u>Cheptel vif :</u>						
- Ovins	100 Unités					
- Bovins	5					S.G.
<u>Cheptel mort :</u>						
- T.R.	1					
<u>Emploi :</u>						
- Nombre ouvriers permanents	3					

U.R.D
DE
BEJA

EXPLOITATION DE
M^r SALAH BEN M'HAMED BEN GUITOUNI
SON LOCATAIRE MOHAMED B. SADJK SMATTI


LEGENDE



LIMITE DE L'EXPLOITATION



PARCOURS



PLANTATION A CREER



Quai

F. 522

Traverse de la rue de la ...

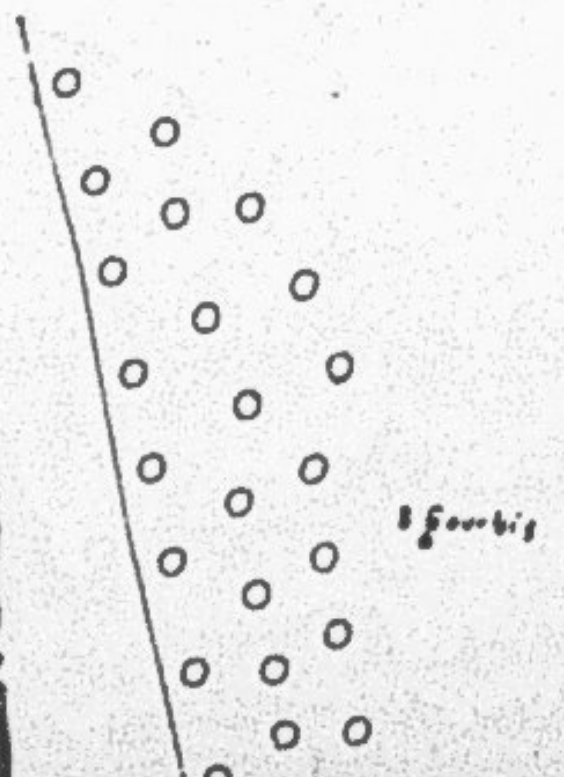


5906
T. 17964

PARCOURS NATUREL
ET PARCOURS SEMÉS 40%

5906

5930



fourbis

1250

F. 522

SUITE EN



F

6



30669

MICROFICHE N°

République Tunisienne

MINISTÈRE DE L'AGRICULTURE

CENTRE NATIONAL DE

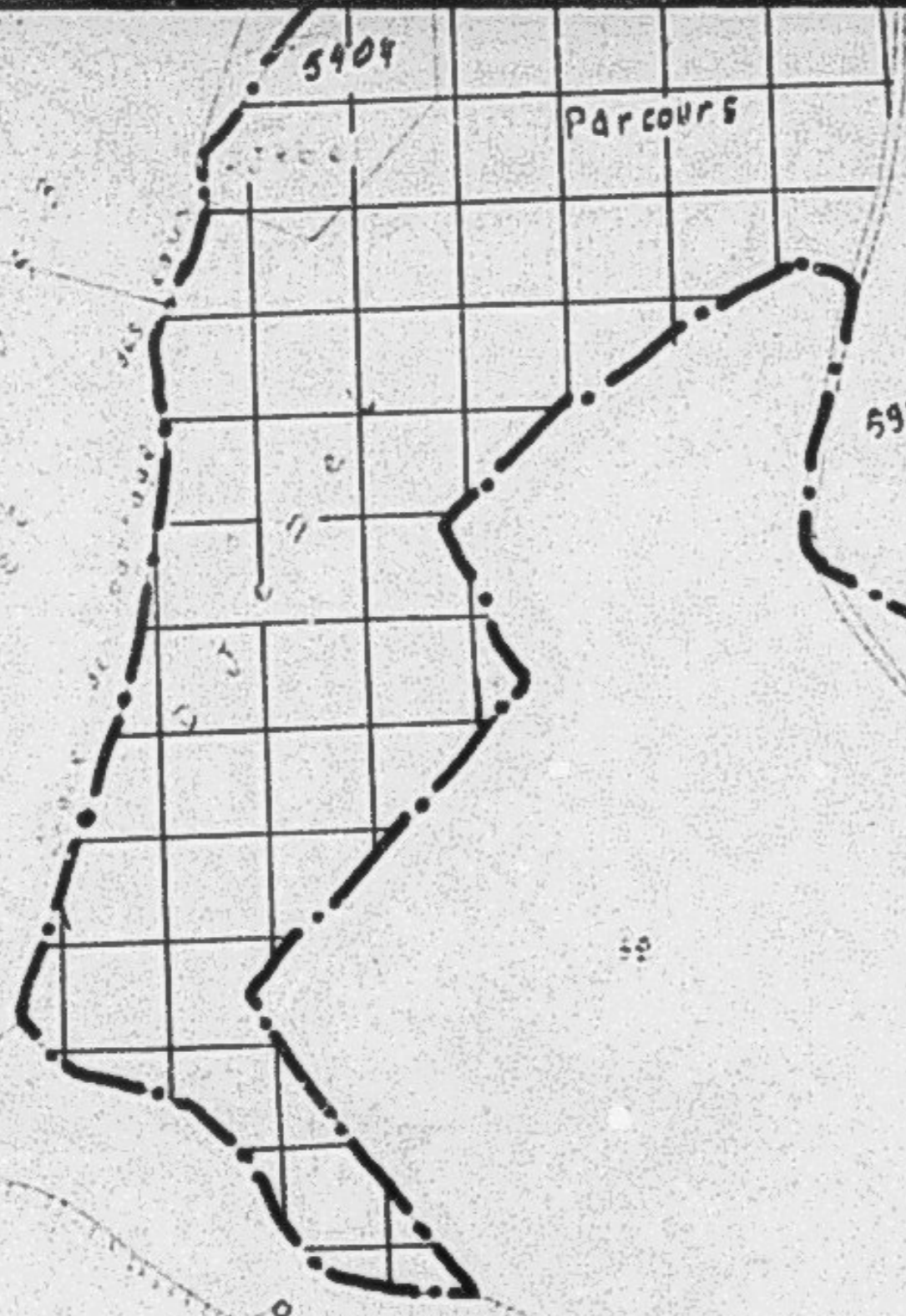
DOCUMENTATION AGRICOLE

TUNIS

الجمهورية التونسية
وزارة الزراعة

المركز القومي
للتوثيق الفلاحي
تونس

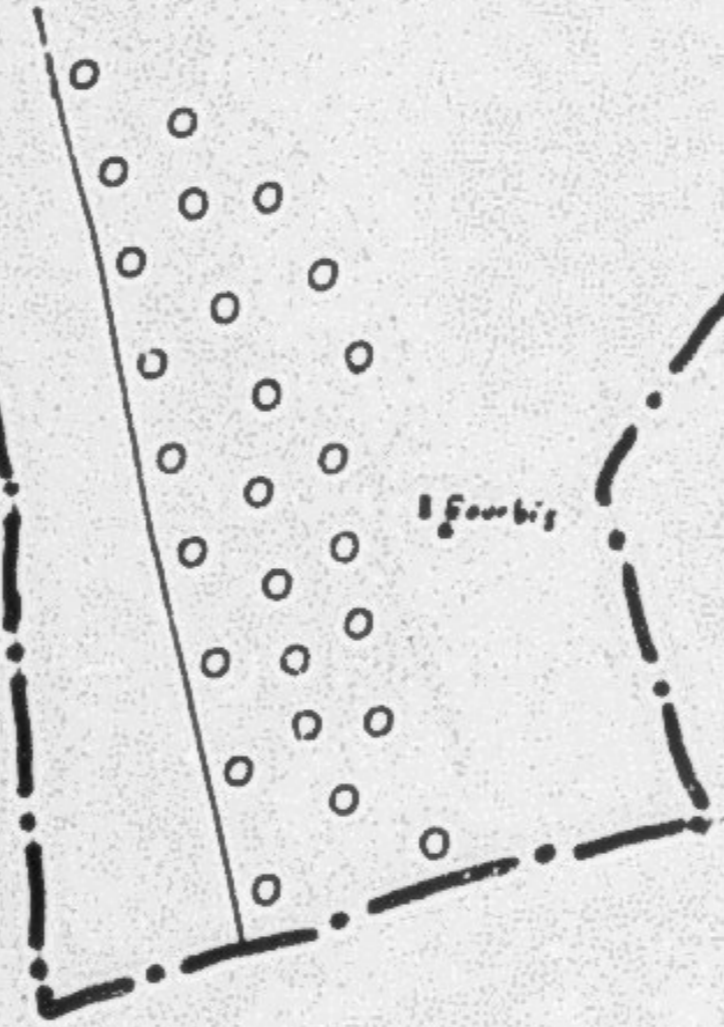
F 6



PARCOURS NATUREL
ET PARCOURS SEMÉS 40%

5906

5930



Fourbis

Piste

PARCOURS

CIMBRIER

Oued

Medjerda

COOPERATIVE - II
3 11
Sadok BEN Chiboub

REPUBLIQUE TUNISIENNE

- Z 11 A -

SECRETARIAT D'ETAT AU PLAN ET A
L'ECONOMIE NATIONALES/SECRETARIAT D'ETAT A L'AGRICULTUREDIRECTION DE LA PRODUCTIONAGRICOLE

Gouvernorat : Béja

U . R . D : Béja

N° de l'exploitation: Z 11

Unité coopérative de service : Béja - J. - (Zouagha)

- Nom de l'exploitant : Sadok Ben Chiboub- Parcelles possédées : Propriété individuelle et location

N°	Contenance	Surface totale
T.F. 150.039		
en propriété	50 Ha	
en location	230	
T.F. 150.146		
Sur Béja	8 Ha	
Total	288 Ha	288 Ha

NOTE : Possède une autre ferme de 440 Ha sur Sidi Saïl (même matériel)
groupée.

I - *P* présentation sommaire de l'exploitation :

La partie en propriété (Kirdar) appartient à

Sadck Ben Chiboub

A l i " "

Khmaïb

A m a r " "

H'Hamad " "

Le titre en location est à la famille Bahri

Cette exploitation est parfaitement mise en valeur, assolement quadriennal, poste équilibrée des quatre soles... seul l'élevage est supérieur aux possibilités de l'exploitant ce qui s'explique par le fait que le propriétaire possède une autre ferme sur Sidi Saïl. Néanmoins il y aurait lieu d'introduire 20 Ha d'orge pour fournir un concentré aux vaches.

II - Tableau récapitulatif mensuel :

Surface totale : 288 Ha

S.A.U. potentielle : 288 Ha

Répartition S.A.U.	Actuelle	An 1	2	3	4	Potentielle
Grandes cultures	280	280	280	280	280	280
Plantation sec	8	8	8	8	8	8
<u>Cheptel vif :</u>						
- Ovins	150	Troupeau nourri avec d'autres ressources				
- Bovins	65	65	65	65	65	65
<u>Cheptel mort :</u>						
- T.O.	3	2	2	2	2	2
- T.R.	4	2	2	2	2	2
- M.D.	2	1	1	1	1	1
<u>Emploi :</u>						
- Nombre ouvriers permanents	13	17	17	17	17	17

IV - A - () occupation du sol :

	Actuel	Potentiel
(1) <u>en sec</u>		
Betterave sucr.	25	25
Blé	70	50
Orge	-	20
Vesce-Avoine	25	25
Trefle	20	20
(2) <u>avec irrigation</u>		
Betterave	25	25
Blé dur	30	30
Blé tendre	35	35
Trefle	10	10
Lég. d'été	30	30
Luzerne	10	10

D - levage (Stade final)

1) Ressources fourragères :

- Fourrages	- Vasec Avoine	: 25 x 1500 = 37.500
	- Treble	: 20 x 2500 = 50.000
	- Treble irrigué	: 10 x 4000 = 40.000
	- Luzerne irrigué	: 10 x 4000 = 40.000
	Total U.F.	: [167.500]

- Concentré	- Orge	: 20 x 1500 = 30.000
	Total U.F.	: [30.000]

2) Consommation

	U.F. grossiers	U.F. concentré	Nombre
- Cheptel Bovin	156.000	29.250	65 unités
- Cheptel Ovin	Troupeau sur paille ... et sur ferme Ide Sidi Saïl		
Total	156.000	29.250	//////////

.C - /// Scanisation (Stade final)

Spéculation	Surface	Heures T.C.	Heures T.R.	Heures M.D.
Assolument betteravier	280	1.890	4.732	210
Plantations existantes	8	-	80	-
Total		1.890	4.812	210

Equipement nécessaire : T.C. : 1) 2
T.R. : 3 } 2
M.D. : 1

D - Emploi (Stade définitif)

Mois	Spécul.	Asselement Dettevrier	Fl e	ions g	Total
Janvier		685	88		973
Février		327	56		383
Mars		258	35		293
Avril		250	-		250
Mai		70	2		72
Juin		33	-		33
Juillet		1.515	2		1.517
Août		641	-		641
Septembre		25	4		29
Octobre		160	-		160
Novembre		81	56		137
Décembre		2.850	160		3.010
Total		7.095	403		7.498

Emploi fixe : Elevage - Bovins : 1.200 J / An
soit 100 J / Mois

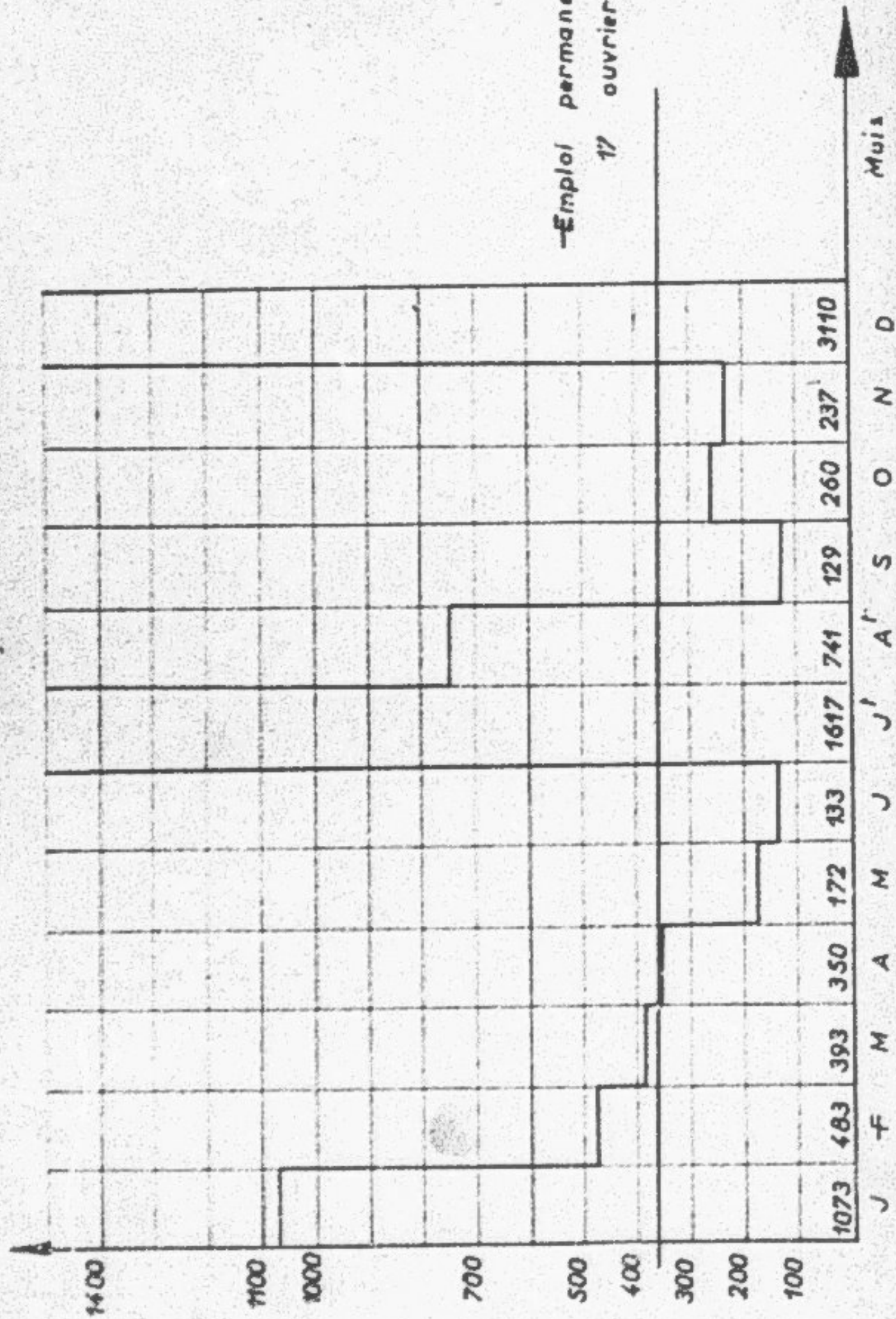
Nombre d'ouvriers permanents :

17

EXPLOITATION N° 211

VARIATION MENSUELLE DE L'EMPLOI

turnées/mois



Emploi permanent
17 ouvriers

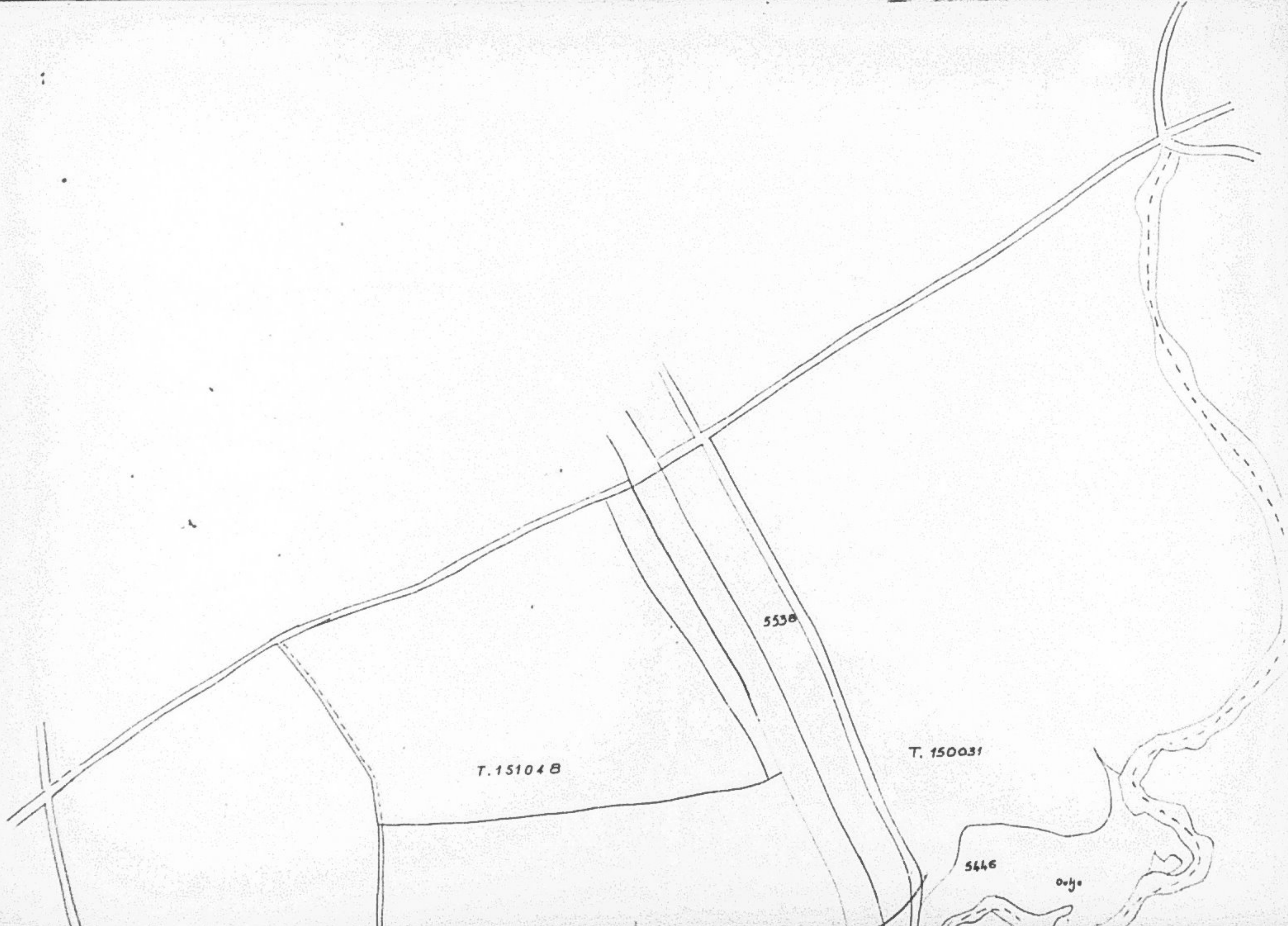
CNDA 30669

U.R.D
DE
BEJA
EXPLOITATION DE M^r
SADOK BEN CHIBOUB
ECHELLE 1/5000

———
LIMITE DE L'EXPLOITATION

AS.B

ASSOLEMENT BETTERAVIER



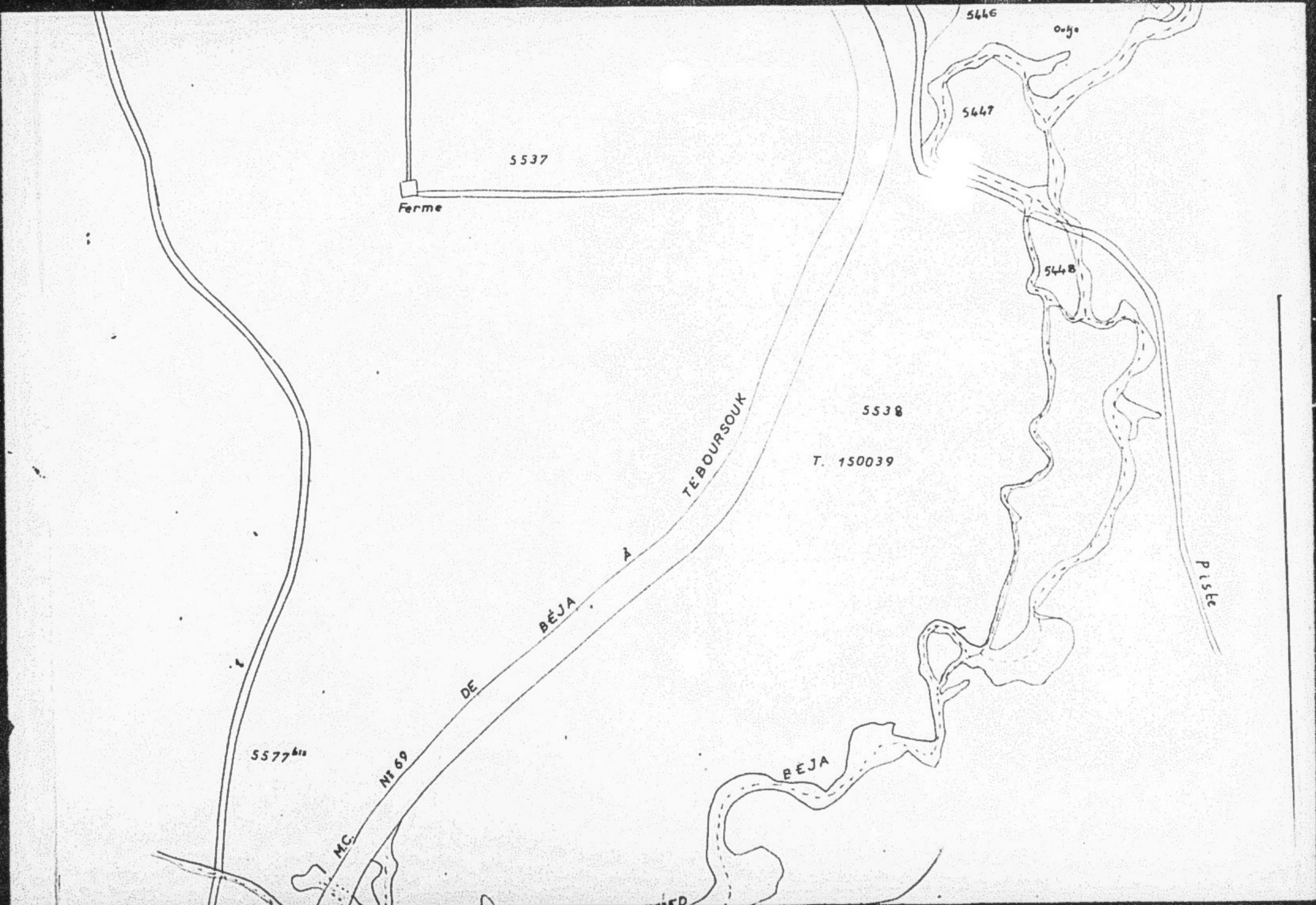
T. 15104 B

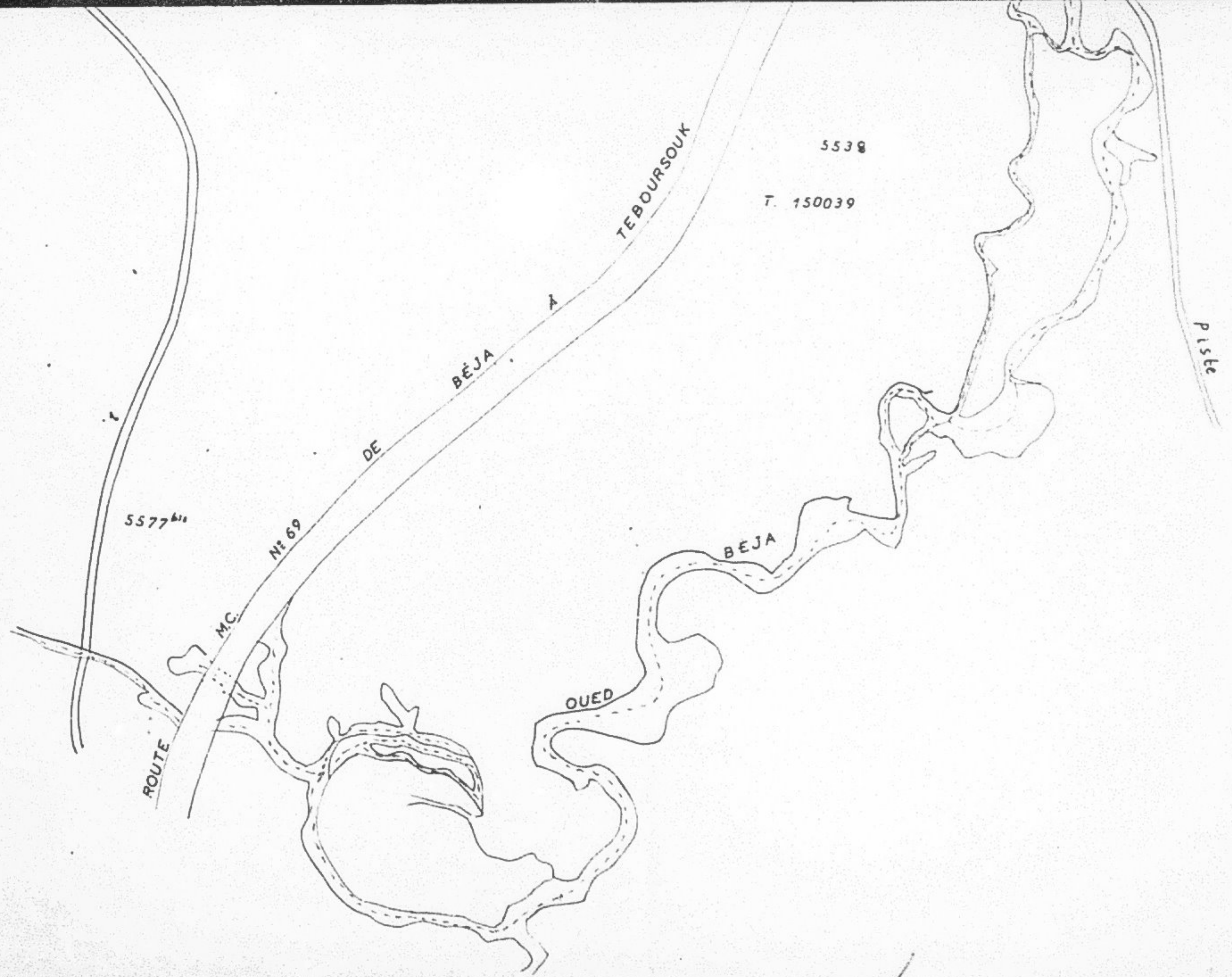
5538

T. 150031

5446

o-ye





COOPERATIVE - II -

8 12

All Den Chiboub

REPUBLIQUE TUNISIENNE
SECRETARIAT D'ETAT AU PLAN ET A
L'ECONOMIE NATIONALE

- Z 12 A -

S/SECRETARIAT D'ETAT A L'AGRICULTURE

DIRECTION DE LA PRODUCTION
AGRICOLE

Gouvernorat : Béja

U . R . D . : Béja

N° de l'exploitation : Z 12

Unité coopérative de service : Béja II - Zouagha

- Nom de l'exploitant : Ali Ben Chiboub

- Parcelles possédées : Propriété + Location

N°	Contenance	Surface totale
T.F. 151048		
P. 5978, - 5979 - 5537 bis		
	132 ^{Ha} 86.25	
Location sur T.F. 150.039		
	95 Ha	
	287 ^{Ha} 86.25	227 ^{Ha} 86.25

I - présentation sommaire de l'exploitation :

Cette exploitation est parfaitement mise à valeur
du point de vue utilisation des terres, assolement.

Par contre l'élevage tel qu'il est actuellement pra-
tiqué n'est pas comtable avec les ressources fourragères produites.

L'exploitant a certainement recouru à un appoint im-
portant. Nous indiquerons les possibilités propres à l'exploita-
tion sans justifier de ressources annexes.

Le matériel apparaît très excédentaire l'exploitant
fait aussi l'entrepreneur pour travaux agricoles divers.

II - Feuille récapitulative individuelle :

Surface totale : 227 Ha
 S.A.U. potentielle : 225 Ha
 Non cultivable : 2 Ha

Répartition S.A.U.	Actuelle	An 1	2	3	4	Potentiel
Grandes cultures	216	216	216	216	216	216
Plantation sec	9	9	9	9	9	9
<u>Cheptel vif :</u>						
- Ovins	100					100 unités
- Bovins	100					45 "
<u>Cheptel mort :</u>						
- T.C.	3					1
- T.R.	3					2
- N.B.	2					1
<u>Emploi :</u>						
- Nombre ouvriers permanents	13	15	15	15	15	15

Troupeau justifié par
 L'exploitation

Matériel nécessaire

A - () occupation du sol :

	Actuel	Potentiel
Betterave	40	40
Blé tendre	40	40
V. Avoine	45	45
Blé dur	40	40
Betaine	30	30
Fénu grec	4	4
Avoine	10	10
Luzerne fixe	5	5

C - levage (Stade final)

1) Ressources fourragères :

- Fourrages	- Vesce avoine : 45 x 1500 = 67.500
	- Bersis : 30 x 2500 = 75.000 (x)
	- Luzerne : 5 x 4000 = 20.000
	Total U.F. : 162.500
- Concentré	- Avoine : 10 x 1500 = 15.000
	Total U.F. : 15.000

2) Consommation

	U.F. grossiers	U.F. concentré	Nombre
- Cheptel Bovin	108.000 11.500 (x)	9.000	45 unités
- Cheptel Ovin	33.000 6.000 (x)	6.000	100 unités
TOTAL	158.500	15.000	//////////

(x) ensilage

0 - *M* écanisation (Stade final)

Spéculation	Heures T.C.	Heures T.R.	Heures N.B.
Ansolement betteravier	1.458	3.650	162
Plantation		90	
TOTAL	1.458	3.740	162

Equipement nécessaire : T.C. : 1
T.R. : 2
N.B. : 1

D - Emploi (Etade définitif)

Spécul.	Aspolement Battoravier	Plantations en s e c	Total
Mois			
Janvier	682	99	781
Février	252	50	302
M a r s	199	38	237
Avril	192	-	192
M a i	54	2	56
Juin	26	-	26
Juillet	1.168	2	1.170
A o û t	494	-	494
Septembre	19	5	24
Octobre	123	-	123
Novembre	62	64	126
Décembre	2.158	180	2.378
T O T A L	5.469	440	5.909

Emploi fixe : Elevage - Bovins : 45 900 } 1.260 J / An
 - Ovins : 360 360 }

soit 105 J / Mois

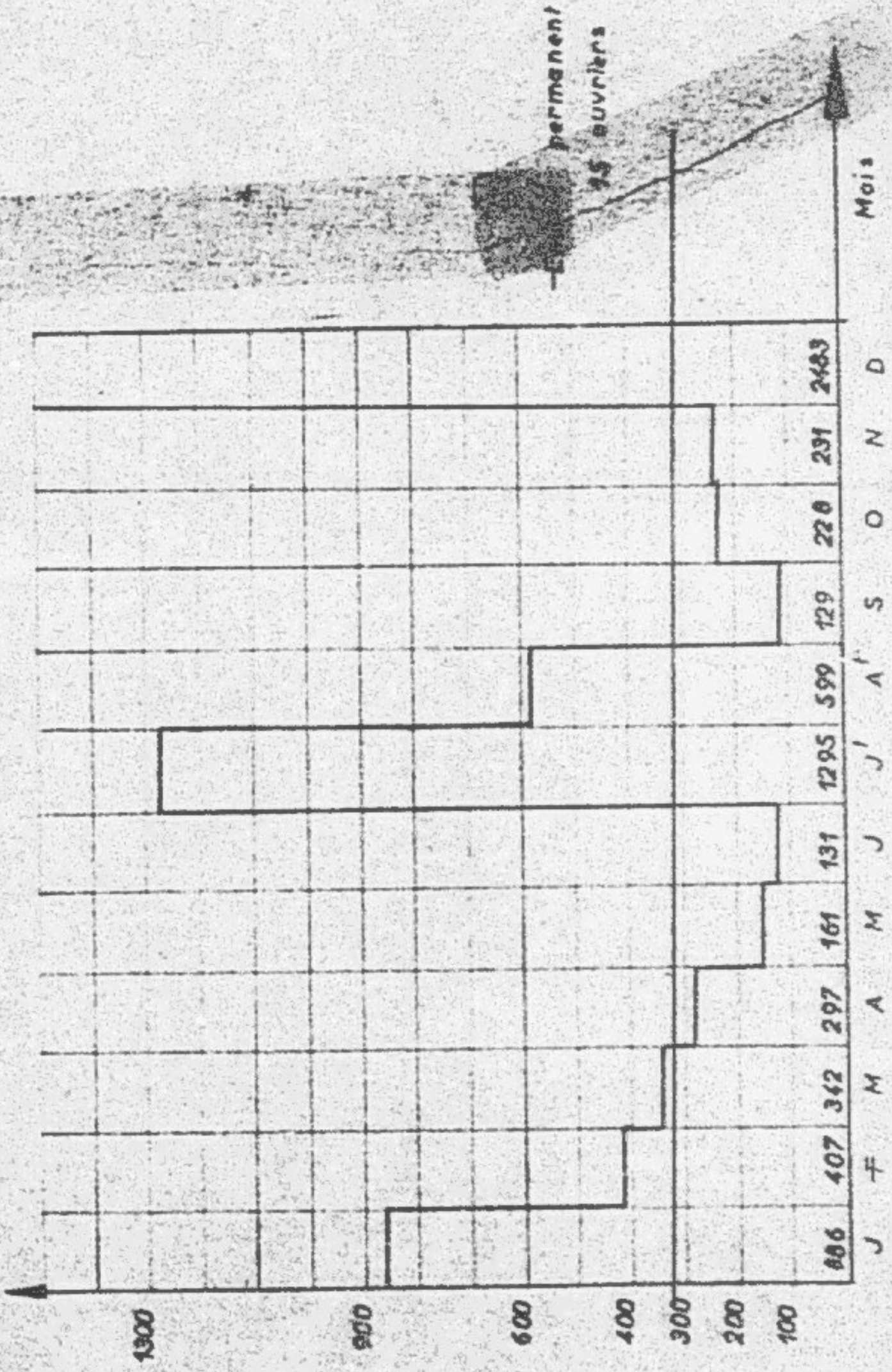
Nombre d'ouvriers permanents :

15

EXPLOITATION N° 2.12

VARIATION MENSUELLE DE L'EMPLOI

Journées / mois



95 ouvriers permanents

U R . D
DE
BEJA
EXPLOITATION DE M:
ALI BEN CHIBOUB
ECHELLE 1/5000



LIMITE DE L'EXPLOITATION



ASSOLEMENT BETTERAVIER



PLANTATION EXISTANTE



Route MC
N°69

de

Béja

Puits

T. 150039

5979

T. 151048

As. B.

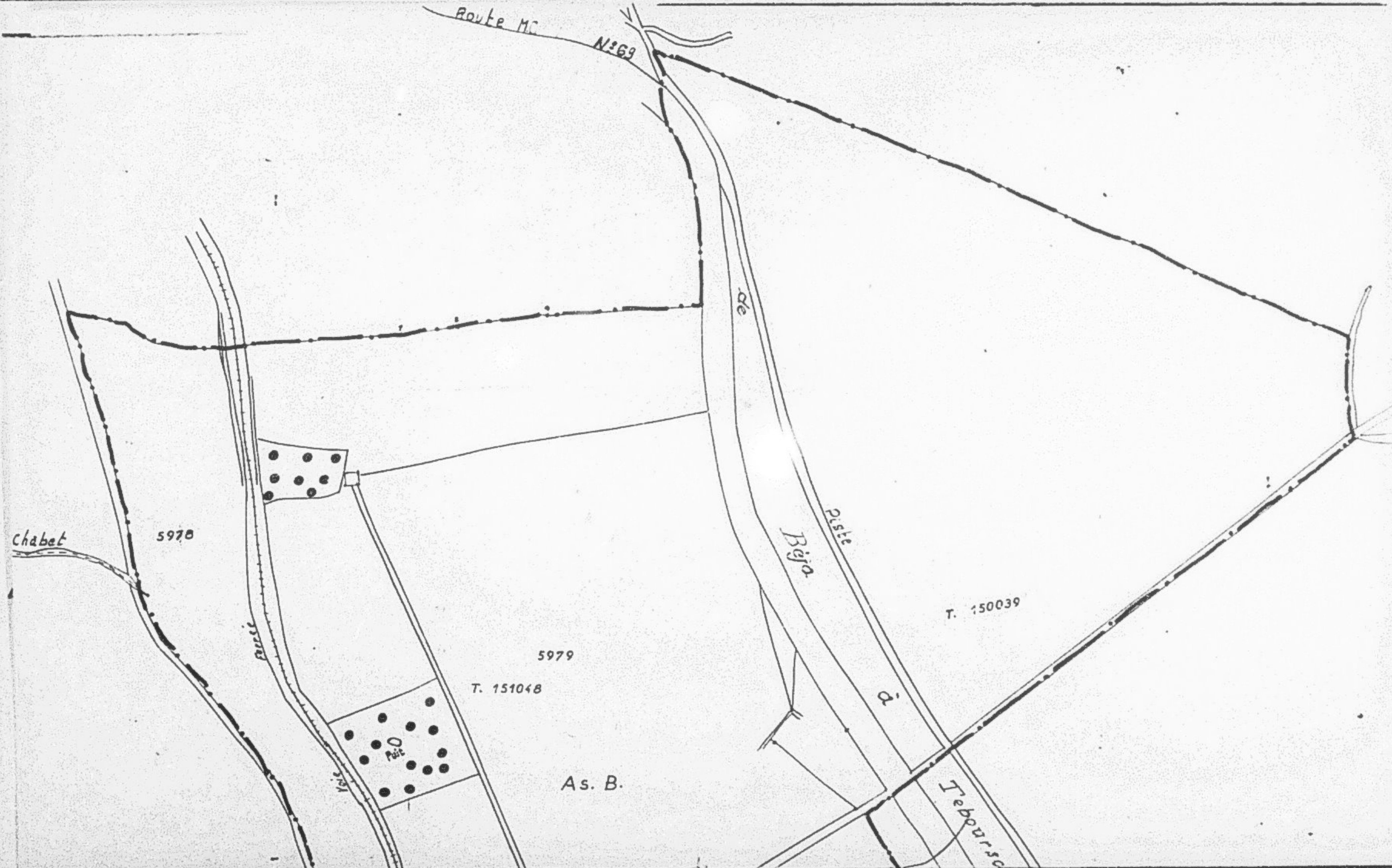
Pit

Puits

5978

chabet

Teboursa



Route MC
N°69

de

Béja

Passe

T. 150039

5979

T. 151048

As. B.

Pit

Chabet

5978

Passe

Passe

Teboursa

Chabet

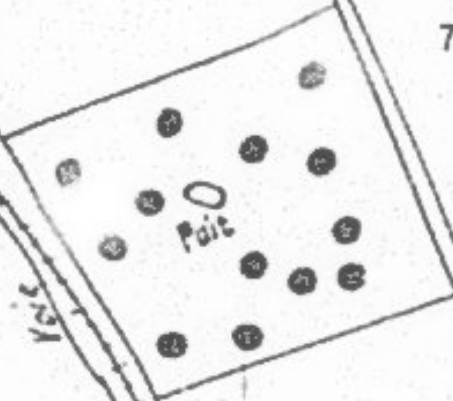
5978

Piste



5979

T. 151048



Piste

As. B.

Béja

Piste

T. 150039

Q.

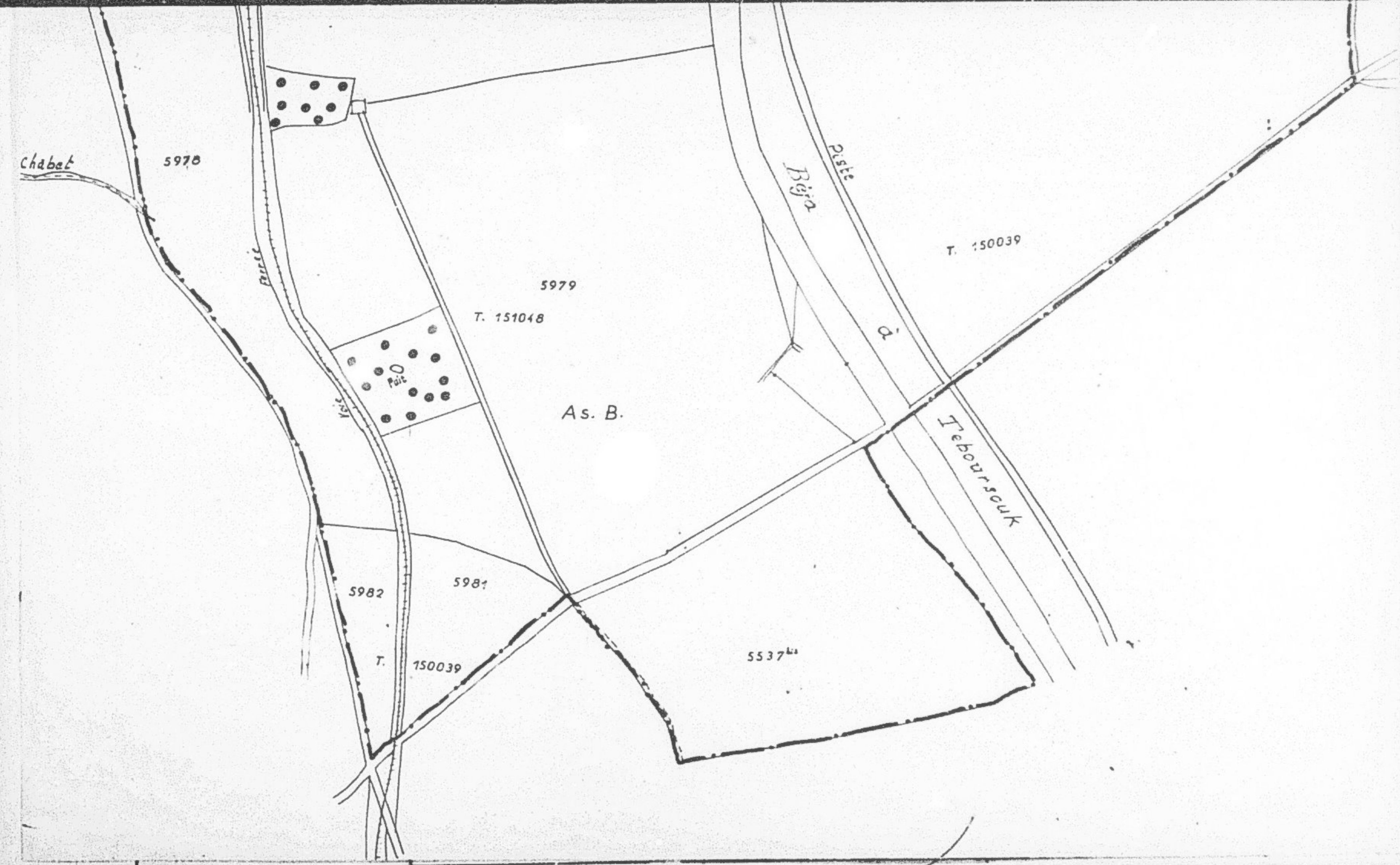
Teboursouk

5982

5981

T. 150039

553741



FIN

262

VUE