



MICROFICHE N°

30405

République Tunisienne

MINISTÈRE DE L'AGRICULTURE

CENTRE NATIONAL DE

DOCUMENTATION AGRICOLE

TUNIS

الجمهورية التونسية
وزارة الزراعة

المركز القومي
للتوثيق الفلاحي
تونس

F

1

CNDA/PH 3757

CNDA 30 405

REPUBLIQUE TUNISIENNE

SECRETARIAT D'ETAT AU PLAN ET A L'ECONOMIE NATIONALE

Secrétariat d'Etat à l'Agriculture

**Sous-Direction de la Production Agricole
Végétale et Animale**

UNITES COOPERATIVES D'EXPLOITATION

PROJET

(Ex-farmes CORCOUS - PELLET et SALIEGS)

GOUVERNORAT DE BEJA

DELEGATION DE TESSOUR

DOSSIER GENERAL

CNDA 30405

REPUBLIQUE TUNISIENNE

SECRETARIAT D'ETAT AU PLAN
ET A L'ECONOMIE NATIONALE

SOUS-SECRETARIAT D'ETAT
A L'AGRICULTURE

SOUS DIRECTION DE LA PRODUCTION
AGRICOLE VEGETALE ET ANIMALE

UNITES COOPERATIVES D'EXPLOITATION

PROJET

(Ex-fermes CONJORTS - PELLET et SALIÈRE)

GOUVERNORAT DE BEJA

DELEGATION DE TESTOUR

DOSSIER GENERAL

SOUS-DIRECTION - TUNIS

PAVA - 33-4

Juin 1965.

SOMMAIRE

	Pages.
1° - <u>SITUATION DE DEPART</u> -	1
11 - SITUATION GEOGRAPHIQUE	1
12 - CLIMATOLOGIE	1
13 - OCCUPATION ACTUELLE	1
14 - PEDOLOGIE	4
15 - HYDROLOGIE	8
16 - CONCLUSIONS SUR LES FACTEURS DE PRODUCTION	8
2° - <u>LA COOPERATIVE</u> -	10
21 - SCHEMA DE LA COOPERATIVE	10
22 - CARACTERISTIQUES DES COOPERATEURS	11
- <u>ANNEXE</u> -	
TABLEAU "CHOIX DES COOPERATEURS"	15
- <u>PLANS</u> -	
PLAN DES BATIMENTS .	

SOMMAIRE

	Pages.
1° - <u>SITUATION DE DEPART</u> -	1
11 - SITUATION GEOGRAPHIQUE	1
12 - CLIMATOLOGIE	1
13 - OCCUPATION ACTUELLE	1
14 - PEDOLOGIE	4
15 - HYDROLOGIE	8
16 - CONCLUSIONS SUR LES FACTEURS DE PRODUCTION	8
2° - <u>LA COOPERATIVE</u> -	10
21 - SCHEMA DE LA COOPERATIVE	10
22 - CARACTERISTIQUES DES COOPERATEURS	11
- <u>ANNEXE</u> -	
TABLEAU "CHOIX DES COOPERATEURS"	15
- <u>PLANS</u> -	
PLAN DES BATIMENTS .	

1° - SITUATION DE DEPART

11 - DESCRIPTION GEOGRAPHIQUE -

Cette zone de mine en valeur est située de part et d'autre de la route de KARKAR à TELBESOUK depuis le pont sur l'Oued Hilioual jusqu'au delà d'Alia Tounga.

Elle comprend un quart de terres de plaine entre l'Oued Hraïled et l'Oued Medjerdab, le reste étant vallonné et comprenant même du djebel.

12 - CLIMATOLOGIE -

Pluviométrie entre 400 et 500 mm. Hivres de gelées au printemps. Plus faibles à l'intérieur du périmètre cependant que le long de l'Oued Medjerdab près du Djebel Skira.

Dans ce canyon en effet on voit l'effet des gelées sur les orientations et surtout sur les pchers (qu'il faudrait arrêter..)

13 - CONSTATS A L'ACTUEL -

Les terres des ex-fermes sont travaillées par l'Office des Terres Domaniales soit louées.

La mise en valeur de cette zone a débuté déjà par l'installation d'un puits et de deux sondages et de trois périmètres

irrigués dus à l'initiative du Gouvernement de BEJA et de la Délégation de TESTOUM aidés par les Services Techniques Régionaux

Ils comprennent :

1 - Un puits .

- 7,7 ha de cognassiers qui viennent d'être plantés et qui sont greffés en poiriers.

- 6 ha d'abricotiers.

Ces plantations sont destinées à recevoir une irrigation d'appoint.

- Une surface de 10,7 ha destinée aux cultures maraichères irriguées.

2 - Un Sondage .

- 7 ha d'arbres fruitiers :

- 2,20 ha poiriers

1,50 ha pêchers

3,20 ha abricotiers

} recouvriront une irrigation d'appoint.

Une surface de 25,9 ha destinée aux cultures maraichères.

3 - Un Sondage .

19,5 ha d'abricotiers .

Une surface de 95 ha destinée aux cultures maraichères irriguées.

Trois fermes avaient leurs bâtiments sur le périmètre
CHANDON Célestin, SALLIÈRE Maurice et SALLIÈRE L.J.M..

Vu les échanges de terres prévues entre les gros
propriétaires et le noyau les Bâtiments SALLIÈRE Bajard seront sans
doute en dehors du périmètre.

- Ex-CHANDON Célestin .

- Une maison d'habitation de 21 m x 15 m
- Un logement de 27 m x 13 m
- Un magasin à grains de 12 m x 13 m
- Un hangar de 15 m x 13 m abritant 1 installation de pesage et mise en sacs. et une
- Une grange à fourrage de 12 m x 9 m.
- Une étable de 18 m x 9 m.
- Une étable de 20 m x 9 m.
- Une étable à veaux de 5 m x 9 m.
- Un préau de 5 m x 20 m.
- Une maisonnette de 4 m x 4 m.
- Un magasin à outils de 10 m x 9 m
- Un garage de 8 m x 9 m.
- Un magasin de 10 m x 9 m.
- Un garage de 4 m x 9 m.
- Un magasin atelier de 9 m x 9 m avec garage
- Un atelier de 9 m x 9 m
- Un hangar de 5 m x 15 m.
- Une petite maison.

- Ex-ferme SALLIÈRE Maurice .

- Un logement
- Une forge de 7 m x 4 m.
- Un hangar à matériel de 7 m x 16 m
- Une étable de 7 m x 19 m.

- Une étable de 11 m x 4,5 m.
- Un poulailler de 3,5 m x 3 m.
- Un garage de 4 m x 3,5 m.
- Un bureau de 2,5 m x 3 m.
- Un magasin de 9,5 m x 4 m.
- Un magasin de 10 m x 4,5 m.
- Un hangar de 5 m x 4,5 m.
- 2 réservoirs à carburant de 5 000 litres.

- Ex-ferme SILLON Bajara .

- Une étable de 22 m x 6 m.
- Une porcharie de 12 m x 6 m.
- Un hangar de 6 m x 5 m.
- Un magasin de 6 m. x 5 m.
- Un logement de 5 pièces
- Un poulailler de 4 m x 3 m.
- Un sondage avec moto-pompe.

Ces bâtiments sont en mauvais état.

14 - PÉDOLOGIE -

La partie en plaine avait fait l'objet d'une étude pédologique "Périmètre de TESTOUR", par Monsieur FOURNIER et d'une classification des sols en fonction de l'irrigation.

La partie concernée par la présente étude comprend.

- Une stable de 11 m x 4,5 m.
- Un poulailler de 3,5 m x 3 m.
- Un garage de 4 m x 3,5 m.
- Un bureau de 2,5 m x 3 m.
- Un magasin de 9,5 m x 4 m.
- Un magasin de 10 m x 4,5 m.
- Un hangar de 5 m x 4,5 m.
- 2 réservoirs à carburant de 5 000 litres.

- Ex-ferme SALIOME Bajara .

- Une stable de 22 m x 6 m.
- Une porcherie de 12 m x 6 m.
- Un hangar de 6 m x 5 m.
- Un magasin de 6 m. x 5 m.
- Un logement de 5 pièces
- Un poulailler de 4 m x 3 m.
- Un sondage avec moto-pompe.

Ces bâtiments sont en mauvais état.

14 - PÉDOLOGIE -

La partie en plaine avait fait l'objet d'une étude pédologique "Périmètre de TESTOUR", par Monsieur FOURNIER et d'une classification des sols en fonction de l'irrigation.

La partie concernée par la présente étude comprend.

- Une stable de 11 m x 4,5 m.
- Un poulailler de 3,5 m x 3 m.
- Un garage de 4 m x 3,5 m.
- Un bureau de 2,5 m x 3 m.
- Un magasin de 9,5 m x 4 m.
- Un magasin de 10 m x 4,5 m.
- Un hangar de 5 m x 4,5 m.
- 2 réservoirs à carburant de 5 000 litres.

- Ex-ferme SALIOME Bajara .

- Une stable de 22 m x 6 m.
- Une porcherie de 12 m x 6 m.
- Un hangar de 6 m x 5 m.
- Un magasin de 6 m. x 5 m.
- Un logement de 5 pièces
- Un poulailler de 4 m x 3 m.
- Un sondage avec moto-pompe.

Ces bâtiments sont en mauvais état.

14 - PÉDOLOGIE -

La partie en plaine avait fait l'objet d'une étude pédologique "Périmètre de TESTOUR", par Monsieur FOURNIER et d'une classification des sols en fonction de l'irrigation.

La partie concernée par la présente étude comprend.

	Vocations culturales	Caractéristiques des sols
B ₁	Sols convenant bien à toutes les cultures arbustives, maraichères, fourragères et annuelles.	Sols profonds à texture grossière à moyenne. Bon drainage. Pas d'horizon imperméable.
B ₂	Sols convenant moyennement à toutes les cultures, arbustives, maraichères, fourragères et annuelles	Sols assez profonds à texture moyenne sur sous-sols à texture plus fine. Drainage moyen. Perméabilité bonne. Sols profonds moyens à grossiers avec un deuxième horizon à texture plus fine, peu gainé
B ₃	Sols convenant bien aux cultures maraichères, fourragères et annuelles convenant aux cultures arbustives peu exigeantes	Sols présentant un horizon fortement calcaire en un horizon à texture plus fine, moins perméable à 60, 80 cm sur croûte profonde (60 à 80 cm)
C ₂	Sols convenant moyennement aux cultures annuelles et à certaines cultures fourragères et maraichères	Sols peu perméables. épais ou présentant un horizon peu perméable épais sur horizon plus grossier - profond à 100 - 125 cm
DC ₂	Sols à vocation de C ₂ après travaux de drainage profond et superficiel (écoulement des eaux du bas fond)	Sols à texture moyenne à fine sur horizon de limon calcaire à 75 cm
E ₂	Sols non irrigables, non utilisables en sec (zone inondable de la Medjerda) (dable par les crues de la Medjerda)	Zones inondables par les crues de la Medjerda

Monsieur FOURNET a également effectué une reconnaissance pédologique sur le restant de la zone.

- Profil n° 1 .

Sols bruns calcaires limono-argileux, hydromorphe sur marnes cénozoïennes (à 40 cm) . Aptitude : C₃ Pat.

- Profil n° 2 .

Sol peu évolué à début de tendance vertique
Limono-argileux sur limon argileux calcaire à 90 cm.
Aptitudes : P₃ (Oliviers) . C₂.

- Profil n° 3 .

Sol brun calcaire rendziniforme,
Limono-argileuse sur croûte Villafranchienne sur calcaire romain
Aptitudes : C₃ Pat . P₄ (Oliviers).

- Profil n° 4 .

Sol peu évolué vertique
Argileux à structure mottée sur 40 cm devenant
prismatique sur marnes éocènes à 160 cm, argile calcaire,
Aptitudes P₄ (Oliviers P₂) - C₂ (Cailloux)

- Profil n° 5 .

Sol brun calcaire rendziniforme à texture moyenne de 0 à 25 cm sur argile limoneuse de 25 à 45 cm sur argile calcaire jusqu'à 125 cm.
Aptitudes (P₂ Oliviers - C₂).

- Profil n° 6 .

Sol tirsié sur argile calcaire
Texture fine argileuse à argilo-limoneuse.
Aptitudes C₁ - P₃ Oliviers.

- Profil n° 7 .
Sol peu évolué vertique tronqué sur marnes grises
Aptitudes Pat.

- Profil n° 8 .
Sol vertique sur alluvion, profond argilo-limoneux
gris, couche sableuse à 120 cm.
Aptitude C₁ Pat (fourrages), P₂ Oliviers. B₂ asperion.

- Profil n° 9 .
Sol peu évolué tiraillé sur argile pauvre à 70 cm
argilo-limoneux
Aptitude : C₂ P₁ Olivier } B₂ asperion
P₃ Abricotiers (

- Profil n° 10 .
Comme n°1 vertisol grumosolique gris
Aptitudes fourrages, Pat, prairie d'hiver, pâturages de
printemps.

- Profil n° 11 .
Sol brun calcaire rendziforme sur encroûtement calcaire
à galets.
Aptitudes P₄ - C₃ - Pat.

- Profil n° 12 .
Sol vertique tiraillé profond - argile limoneuse
Aptitudes C₁ - P₂ Oliviers P₄ - Pat.

- Profil n° 13 .
Sol brun calcaire sur limon argileux calcaire passant
en dehors des thalwegs à un encroûtement calcaire tiraillé
épaisseur 40 à 60 cm.
Aptitudes . C₂ - P₄ - P₁ Oliviers.

15 - HYDROLOGIE -

- Un puits (n° 7) profond de 20 mètres a une capacité de 20 litres seconde en débit continu.
- Un sondage (Testour I) a une capacité de 15 litres seconde.
- Un sondage (Testour II) a une capacité de 35 litres secondes.

Cela correspond à l'équipement actuel de la zone.

Il y a sans doute des possibilités inemployées dans la nappe. Cependant ce n'est pas certain car le sondage Testour II descend jusqu'à 150 mètres.

Les périmètres irrigués pourront par conséquent s'agrandir après une estimation approfondie de la nappe.

D'autres possibilités existent par passage dans la Medjerdah.

Un barrage éventuel sur l'Oued Kralled pourrait modifier le problème d'hydrologie de cette petite vallée.

16 - CONCLUSIONS SUR LES FACTEURS DE PRODUCTION -

Cette zone a des possibilités de mise en valeur très diversifiées : irrigation dans la plaine, céréales, arboricultures et pâturages dans la partie vallonnée.

Le relief tourmenté a restreint l'utilisation de certaines parcelles. Le souci de la conservation des sols allié à l'économie des moyens mis en oeuvre en a fait des pâturages alors qu'elles auraient pu supporter des spéculations plus riches si les pentes avaient été plus douces.

Un partage a été fait qui donne à chacune des coopératives une partie du périmètre irrigué, 35 litres/seconde à chacune. En plus de cela l'Unité II créera un périmètre maraîcher de 29 ha entre le périmètre actuel et la Medjerdah. Ce périmètre sera alimenté par pompage dans la Medjerdah.

	Unité I	Unité II
- Prairie	120 ha	104 ha
- Mise en défens forêts	121 ha	120 ha
- Arboriculture : Oliviers	97 ha	168 ha
- Céréaliculture	362 ha	526 ha
- Arboriculture irriguée	21 ha	29,5 ha
- Périmètre irrigué maraîcher	29 ha	(à créer, 29 ha)

2° - LA COOPERATIVE

21 - SCHEMA DE LA COOPERATIVE -

La zone étudiée par les Affaires Foncières couvre une superficie totale de 2 579 ha. Elle a été étudiée en 2 parties. Partie Nord et partie Sud. Celles-ci totalisent :

869 ha de noyau domanial
1 710 ha de kolk.

228 ha de Noyau Domanial sont proposés en échange avec RACHID BEN MOHAMMED KHAIDIRI BEN HADJ TAYEB HEIDID et YOUSSEF BEN MOHAMMED BEN HADJ TAYEB HEIDID (N° d'ordre 93 Nord - 107 bis Nord - 246 Sud - 288 Sud). Ces ayant-droit possèdent en effet 137,48 ha dans la zone irrigable (parcelles 65 - 71 - 72 - 75 - 80 - 82 - 83) dont une partie est intégrée au périmètre irrigué à créer par la Délégation de TRISTOUR. Les affaires foncières ont proposé de faire l'échange des parcelles du noyau près d'Aïn Tounga et nous proposons par conséquent les parcelles 168 - 167 et 234. Cela équivaut à regrouper les terres de la famille BEN HEIDID.

Il va de soi qu'un réajustement des surfaces sera fait par les Affaires Foncières. Un problème de bâtiments ne pose. Il existe des bâtiments de la ferme SALIMBE Bajara sur ces parcelles proposées en échange.

D'autre part il y a aussi des bâtiments sur la parcelle 71 des BEN HEIDID.

En plus de ces échanges, 576 ha seraient enclavées comme appartenant à de gros propriétaires.

2° - LA COOPERATIVE

21 - SCHEMA DE LA COOPERATIVE -

La zone étudiée par les Affaires Foncières couvre une superficie totale de 2 579 ha. Elle a été étudiée en 2 parties. Partie Nord et partie Sud. Celles-ci totalisent :

869 ha de noyau domanial
1 710 ha de kolk.

228 ha de Noyau Domanial sont proposés en échange avec RACHID BEN MOHAMMED KHAIDIRI BEN HADJ TAYEB HEIDID et YOUSSEF BEN MOHAMMED BEN HADJ TAYEB HEIDID (N° d'ordre 93 Nord - 107 bis Nord - 246 Sud - 288 Sud). Ces ayant-droit possèdent en effet 137,48 ha dans la zone irrigable (parcelles 65 - 71 - 72 - 75 - 80 - 82 - 83) dont une partie est intégrée au périmètre irrigué à créer par la Délégation de TRISTOUR. Les affaires foncières ont proposé de faire l'échange des parcelles du noyau près d'Aïn Teunga et nous proposons par conséquent les parcelles 168 - 167 et 234. Cela équivaut à regrouper les terres de la famille BEN HEIDID.

Il va de soi qu'un réajustement des surfaces sera fait par les Affaires Foncières. Un problème de bâtiments ne pose. Il existe des bâtiments de la ferme SALIMBE Bajara sur ces parcelles proposées en échange.

D'autre part il y a aussi des bâtiments sur la parcelle 71 des BEN HEIDID.

En plus de ces échanges, 576 ha seraient enclavées comme appartenant à de gros propriétaires.

Les deux coopératives auront finalement la composition suivante :

	Unité I	Unité II
- Moyau	412 ha	229 ha
- Helk	358 ha	776 ha

22 - CARACTERISTIQUES DES COOPERATEURS -

Les renseignements sociaux, familiaux et économiques pris dans l'enquête des Affaires Foncières sont résumés dans le tableau "Choix des Coopérateurs" en annexe.

Les coopératives I et II ont la possibilité de faire vivre 77 et 128 adhérents.

L'examen du tableau "Choix des Coopérateurs" nous fait apparaître :

- 249 coopérateurs inactifs, ayant-droit ne remplissant pas les conditions pour devenir coopérateurs.
- 65 coopérateurs actifs, ayant-droit remplissant toutes les conditions pour devenir coopérateur.
- 7 coopérateurs actifs célibataires, idem, mais célibataires.
- 46 ouvriers, fils d'ayant-droit ou apparentés remplissant les conditions d'âge et de famille pour devenir coopérateur.
- 13 ouvriers célibataires, idem, mais célibataires.

Outre ces ayants-droit et apparentés (131 en tout dont 20 célibataires) 65, coopérateurs actifs seulement), il faut recenser les 8 ouvriers de la ferme SALIERE et les 12 ouvriers de la ferme CRUMBON dont les listes suivent .

Il y a aussi le recensement des gens occupés pour l'instant dans les périmètres irrigués.

- Le puits 20 ouvriers
- Sondage Testour I 20 ouvriers
- Sondage Testour II 30 ouvriers.

- Cadres et main-d'oeuvre spécialisés .

Parmi les coopérateurs devront être élus :

. 1 Président et le Conseil d'Administration.

Pour chaque coopérative il faudra également désigner :

	Unité I	Unité II
- Conducteur de tracteur	4	5
Mécanicien	1	1
Magasinier comptable	1	1
Vacher	1	1
Moniteur de taille	1	1
Ayguadier	1	1

Listes des anciens ouvriers de la ferme "MALLIEN"

N° ordre	Nom et prénoms des ouvriers	Age	Enfants 20 ans	Cheptel		Taxes précis en 1900	Activité	Observations
				A	B			
1	M. MOHAMED EL-MOHAMED EL-MOHAMED Enfant à charge	55 25	1	0	0	0	44 ans de travail Mort à la ferme	Sur les lieux.
2	ALI B. EL-LAH B. EL-LAH EL-MOHAMED	50	3.L.	2	0	1	30 ans travail	Sur les lieux.
3	MOHAMED EL-MOHAMED EL-MOHAMED EL-MOHAMED	35	2	0	1	1	15 ans " après à charge	Sur les lieux.
4	MOHAMED EL-MOHAMED EL-MOHAMED	30	3.L.	0	0	1	15 ans travail	Sur les lieux.
5	MOHAMED EL-MOHAMED EL-MOHAMED EL-MOHAMED	26	5	0	2	0	15 ans "	Sur les lieux.
6	MOHAMED EL-MOHAMED EL-MOHAMED EL-MOHAMED	40	7	0	2	0	-	Sur les lieux.
7	MOHAMED EL-MOHAMED EL-MOHAMED	45	2	0	2	0	-	Sur les lieux.

Listes des anciens ouvriers de la ferme "MALLIEN"

N° ordre	Nom et prénoms des ouvriers	Age	Enfants 20 ans	Cheptel		Taxes payées en 1900	Activité	Observations
				A	B			
1	M. MOHAMED EL-MOHAMED EL-MAHMOUD Enfant à charge	55 25	1	0	0	0	44 ans de travail Mort à la ferme	Sur les lieux.
2	ALI EL-ABDELHAMID EL-MOHAMED	50	3.E.	2	0	1	30 ans travail	Sur les lieux.
3	MOHAMED EL-YOUNES EL-ABDELHAMID EL-MOHAMED	35	2	2	0	1	15 ans " après à charge	Sur les lieux.
4	MOHAMED EL-ABDELHAMID EL-MOHAMED	30	3.E.	0	0	1	15 ans travail	Sur les lieux.
5	MOHAMED EL-ABDELHAMID EL-MOHAMED	26	5	0	2	0	15 ans "	Sur les lieux.
6	MOHAMED EL-ABDELHAMID EL-MOHAMED	40	7	0	2	0	-	Sur les lieux.
7	MOHAMED EL-ABDELHAMID EL-MOHAMED	45	2	0	2	0	-	Sur les lieux.

" Listes des anciens ouvriers de la ferme " CHANDON "

N° d'ordre	Noms et prénoms des ouvriers	Age	Enfants 20 ans	Cheptel			Terres prises en locat	Activités	Observations
				C	B	E			
1	M. SR B. MOHAMMED S. LAH DJEBALI	34	4	0	0	0	-	-	Sur les lieux.
2	MERHED EL H. SRI EL F. TAMARI Enfant : MOHAMMED	40 16	5 céli.	0	0	0	-	-	-
3	MOHAMED D. H. LAUER D. ABDES DJEBALI	37	6	0	0	0	-	-	-
4	BELGACEM S. R. DAH EL F. T. N. SRI Enfant : AID.	47 15	4 céli.	-	-	-	-	-	-
5	YOUSSEF D. KHEDIRI D. SALAH	26	céli.	0	0	1	-	Office des Terres Domi niales	Sur les lieux.
6	ABDEER. HAMM D. KHEDHIRI M. FZI	34	4	1	0	1	-	" "	Sur les lieux.
7	ABDENNIDI "	31	3	0	0	1	-	-	Sur les lieux.
8	MOKHTAR D. KHEDHIRI M. FZI	32	3	0	0	1	-	-	Sur les lieux.
9	MCHAMED SALAH D. M. HFCUDH H. HILAMI	67	S/E	-	-	-	1 ^h 5000	Gardien (jour)	Sur les lieux.
10	M. MOUAD B. M. HED TOUZRI CH. DJI	52	-	-	-	-	-	Gardien (nuis)	Sur la ferme.
11	SALAH D. ALI D. CHALBIA Enfant : HEDI	60 20	S/E céli.	-	-	-	-	" (jour) C. J. avec 1 ^h 0. T. D.	-

ANNEXE

TABLEAU "CHOIX DES COOPERATEURS"

TABIEAU "CHOIX DES COOPERATEURS "

N° d'ordre	Noms et prénoms	N° des parcelles	Surfaces			Foyers	Personnes actives	Emploi non agricole	Nombre de parts et qualité	Observations
			Intérieure (ha)	Extérieure (ha)	Totale (ha)					
1	ABDELRAHMAN B. CHEIKH HEDI EL GARGUACHI	1	0,3200	4,3200	4,3200	1	1	-	Enclave	Agriculteur TESTOUR. Direct
2	ABDESSAMANE " ALI " Enfants : SALAH HEDIA	1	5,0405	32,0000	37,0405	1	1	1	"	D. Agricult. Gérant Office AIN DRAHAM céréales
3	AMOR B. KAMECH B. MUSTAPHA B. MOUSSA	35	0,0846	-	0,0846	1	1	1	C.I.	métayage, économe à TUNIS
4	AMOR B. SEITI B. BOUBAKER	32-40	2,4500	-	2,4500	1	1	-	C.A.	Agriculteur Testour
5	ALI B. ABDALLAH B. JONAR B. KELED Enfants : AMRO	15-31-45	1,1057	-	1,1057	1	-	-	C.I. Ouv.cél.	" DAKHLIA Ouvrier journalier
6	ALI B. AMRO B. MOH. B. NASS	8-10-17-29-43	0,2247	-	0,2247	?	?	?	C.I.	Donne en métayage TUNIS
7	ALI B. SHAHER B. ABDALLAH	42-48	0,7466	-	0,7466	1	1	-	C.A.	Métayage Ouv. journalier Dakhliia.
8	AMOR EL FAYACHI	78 p	0,1952	-	0,1952	-	-	-	C.I.	par la délégation TUNIS
9	AMOR B. MOH. B. GACIM EL GOURBI	78 p	5,3740	4,0000	9,3740	1	-	-	Enclave	L. agricult. TESTOUR
10	AICHA Bt ABDALLAH B. AMOR B. KELED (épouse de ELCHIR B. MOH. B. BRAHIM)	16-31-45	0,5526	-	0,5526	-	-	-	C.I.	Directe par ses frères.
11	AICHA B. MUSTAPHA B. MOUSSA (épouse de HADJ GACIM EL GOURBI)	35	0,0234	-	0,0234	-	-	-	C.I.	Métayage Testour
12	AICHA Bt TAIEB EL GOURBI (épouse de ALI EL MOHBI)	72 p	0,4000	-	0,4000	-	-	-	C.I.	par son frère-SILIANA
13	AIDA Bt MOH. B. SALAH B. KELED	22-26	0,1660	-	0,1600	-	-	-	C.I.	par son frère - Dakhliia voir n°47-Secteur Sud
14	AZHA Bt M'HAMED B. SLIMAN MARKO	-	-	-	-	-	-	-	-	-
15	BEN OTHMAN FAYACHE	78 p	0,1268	-	0,1268	-	-	-	C.I.	TUNIS donne en métayage
16	BELA Bt AMRO B. SALAH	8-10-17-29-43	0,0676	-	0,0676	-	-	-	C.I.	'idem'
17	BELA Bt HADJ MOH. B. ABDEL JAGUED Vte de ELMOH HANDELI Enfants : ELMOHSA	124	0,0543	-	0,0543	-	-	-	C.I.	Testour par son fils
18	BOUJEMAA B. TAIEB B. BOUBAKER	36	0,1227	-	0,1227	?	-	-	C.I.	Métayage
19	BOUJEMAA Bt AMOR B. KELED (épouse AMRO B. MOH. B. ABDEL JAGUED)	15-31-45	0,2763	-	0,2763	-	-	-	C.I.	Dakhliia par ses frères
20	BRAHIM B. CHEIKH ELHEDI KEBIR EL GARGUACHI	1 p	0,3300	-	0,3300	1	1	1	Enclave	Par son frère Agent du Sec des Eaux Grosbalia
21	BRAHIM B. MASSINE EL ARVA	3-14-38	1,0100	-	1,0100	1	1	-	C.A.	Directe Agriculteur Dakhliia.
22	BRIK B. SALAH EL ELHADI EL GARGUACHI	62	3,3711	-	3,3711	1	1	-	C.A.	Sur les lieux D. Agricult
23	CHERIFA Bt M'HAMED B. SLIMANE MARKO (épouse de ALI JEMAL)	-	-	-	-	-	-	-	-	Voir n° 74 secteur Sud

TABIEAU "CHOIX DES COOPERATEURS "

N° d'ordre	Noms et prénoms	N° des parcelles	Surfaces			Foyers	Personnes actives	Emploi non agricole	Nombre de parts et qualité	Observations
			Intérieure (ha)	Extérieure (ha)	Totale (ha)					
1	ABDELRAHMAN B. CHEIKH HEDI EL GARGUACHI	1	0,3200	4,3200	4,3200	1	1	-	Enclave	Agriculteur TESTOUR. Direct
2	ABDESSAMANE " ALI " Enfants : SALAH HEDIA	1	5,0405	32,0000	37,0405	1	1	1	"	D. Agricult. Gérant Office AIN DRAHAM céréales
3	AMOR B. KAMECH B. MUSTAPHA B. MOUSSA	35	0,0846	-	0,0846	1	1	1	C.I.	métayage, économe à TUNIS
4	AMOR B. SEITI B. BOUBAKER	32-40	2,4500	-	2,4500	1	1	-	C.A.	Agriculteur Testour
5	ALI B. ABDALLAH B. JONAR B. KELED Enfants : AMRO	15-31-45	1,1057	-	1,1057	1	-	-	C.I. Ouv.cél.	" DAKHLIA Ouvrier journalier
6	ALI B. AMRO B. MOH. B. NASS	8-10-17-29-43	0,2247	-	0,2247	?	?	?	C.I.	Donne en métayage TUNIS
7	ALI B. SHAHER B. ABDALLAH	42-48	0,7466	-	0,7466	1	1	-	C.A.	Métayage Ouv. journalier Dakhliia.
8	AMOR EL FAYACHI	78 p	0,1952	-	0,1952	-	-	-	C.I.	par la délégation TUNIS
9	AMOR B. MOH. B. GACIM EL GOURBI	78 p	5,3740	4,0000	9,3740	1	-	-	Enclave	L. agricult. TESTOUR
10	AICHA Bt ABDALLAH B. AMOR B. KELED (épouse de ELCHIR B. MOH. B. BRAHIM)	16-31-45	0,5526	-	0,5526	-	-	-	C.I.	Directe par ses frères.
11	AICHA B. MUSTAPHA B. MOUSSA (épouse de HADJ GACIM EL GOURBI)	35	0,0234	-	0,0234	-	-	-	C.I.	Métayage Testour
12	AICHA Bt TAIEB EL GOURBI (épouse de ALI EL MOHBI)	72 p	0,4000	-	0,4000	-	-	-	C.I.	par son frère-SILIANA
13	AIDA Bt MOH. B. SALAH B. KELED	22-26	0,1660	-	0,1600	-	-	-	C.I.	par son frère - Dakhliia voir n°47-Secteur Sud
14	AZHA Bt M'HAMED B. SLIMAN MARKO	-	-	-	-	-	-	-	-	-
15	BEN OTHMAN FAYACHE	78 p	0,1268	-	0,1268	-	-	-	C.I.	TUNIS donne en métayage
16	BETH Bt AMRO B. SALAH	8-10-17-29-43	0,0676	-	0,0676	-	-	-	C.I.	'idem'
17	BETH Bt HADJ MOH. B. ABDEL JAGUED Vte de ELMOH HANDELI Enfants : ELMOHSA	124	0,0543	-	0,0543	-	-	-	C.I.	Testour par son fils
18	BOUJEMAA B. TAIEB B. BOUBAKER	36	0,1227	-	0,1227	?	-	-	C.I.	Métayage
19	BOUJEMIA Bt AMOR B. KELED (épouse AMRO B. MOH. B. ABDEL JAGUED)	15-31-45	0,2763	-	0,2763	-	-	-	C.I.	Dakhliia par ses frères
20	BRAHIM B. CHEIKH ELHEDI KEBIR EL GARGUACHI	1 p	0,3300	-	0,3300	1	1	1	Enclave	Par son frère Agent du Sec des Eaux Grosbalia
21	BRAHIM B. MASSINE EL ARVA	3-14-38	1,0100	-	1,0100	1	1	-	C.A.	Directe Agriculteur Dakhliia.
22	BRIK B. SALAH EL ELHADI EL GARGUACHI	62	3,3711	-	3,3711	1	1	-	C.A.	Sur les lieux D. Agricult
23	CHERIFA Bt M'HAMED B. SLIMANE MARKO (épouse de ALI JEMAL)	-	-	-	-	-	-	-	-	Voir n° 74 secteur Sud

N° d'ordre	Noms et prénoms	N° des parcelles	Surfaces			Foyers	Personnes actives	Emploi non agricole	Nombre de parts et qualité	Observations
			Intérieure (ha)	Extérieure (ha)	Totale (ha)					
24	CHELY B. RHAÏEM B. MOH. B. NARS	8-10-17-29-43	0,1544	-	0,1544	?	-	-	C.I.	Métayage TUNIS.
25	CHERIFA Bt TIJANI B. MOH. B. HASSINE	78-79-125	0,6100	-	0,6100	-	-	-	C.I.	" Testour.
26	DINHIA Bt MOH. F. FAYADA	33-123	3,8528	-	3,8528	-	-	-	C.I.	Testour par son frère.
27	DOUJ. Bt EL FAYACHE	78 p	0,0984	-	0,0984	-	-	-	C.I.	Tunis.
28	DOUJ. Bt TAIEB EL GOUBBI (épouse BOUGATEF B. SLIANI)	78 p	0,4000	-	0,4000	-	-	-	C.I.	Testour par son frère.
29	DRISS B. AHMED B. MOH. B. NARS	8-10-17-29-43	0,2347	-	0,2347	-	-	-	C.I.	Tunis par la délégation
30	DRISS B. SALAH B. AMOR EL NEISSI	78-78	10,7159	785,0000	775,7159	-	-	-	Enclave	Testour Agriculteur 4/40/400 exploité par la dél.
31	ELJIA Bt HASSEN B. ARFA époux ABD. LLAH B. SALEM Enfant : HASSEN	13-37-46	0,2749	-	0,2749	1	1	-	C.I. Ouvrier Ouv. cél	Dakhliá exploité par son époux sur les lieux. Journalier.
32	FATHA Bt AMOR EL FOUANI épouse de MOH. B. KHELCIS B. SAIDOK Enfants M'HAMED FITOURI	78 p	0,0481	-	0,0481	1 1 1	- 1 1	- - -	C.I. Ouv. "	Testour Par son cousin
33	FATHA Bt M'HAMED B. SLIMANE MARKO Vve de SALAH B. JMLAR	78-79-125	-	-	-	-	-	-	C.I.	
34	FATHA Bt HADJ H. MOUDA EL HIZOUNI Vve de NASR EL GAROUCHI remarié avec MOH. EL KHEMISI	1 p	0,1600	-	0,1600	-	-	-	enclave	Par ses co-partagant Tunis
35	FATHA Bt MOH. B. MOUSSA	21-27	0,4092	-	0,4092	-	-	-	C.I.	Dakhliá
36	FATHA Bt MUSTAPHA B. MOUSSA (épouse de SALAH B. MILAD)	35	0,0424	-	0,0424	-	-	-	C.I.	Métayage
37	FATHA Bt SALAH B. MOH Vve de SLIMAN BHIRA Enfant : MOHAMED	78 p	3,1499	-	3,1499	-	1	-	C.I.	Béja Par la délégation
38	FATHA Bt RHAÏEM B. MOH. B. NARS	8-10-17-23-43	0,0781	-	0,0781	-	-	-	C.I.	Tunis - Métayage.
39	GACEM B. MOH. EL GOUBBI Enfants : MOHAMED BECHIR	78 p	0,2500	-	0,2500	1 1 1	- 1 1	- - -	C.I. Ouv. "	Testour par son frère " "
40	GAMR. B. ABDALLAH B. KHALED épouse de ABDALLAH B. SALEM	16-31-45	0,5526	-	0,5526	- 1 1 1	- 1 1 1	- - - -	C.I. Ouv. "	Dakhliá Métayage " Ouv. Journalier " " "
41	GHEZALA Bt HASSEN B. ARFA époux de MOH. B. BASSI ARFA	13-37-46	0,8750	-	0,8750	1	1	-	C.I. Ouv.	" Métayage Ouv. Journalier
42	HADJ TAHAR B. HASSINE FAYALA	20-52-73-77-85	6,9033	-	6,9033	1	1	-	C.I.	Testour Agriculteur en location

N° d'ordre	Noms et prénoms	N° des parcelles	Surfaces			Foyers	Personnes actives	Emploi non agricole	Nombre de parts et qualité	Observations
			Intérieure (ha)	Extérieure (ha)	Totale (ha)					
43	HABIB B. MOH. B. SALAH B. KHALED	22-26	0,3319	-	0,3319	1	1	-	C.A.	Testour - métayage O.J.
44	HABIBA Bt AHMED B. HANNA B. MOUSSA épouse de AHMED B. MOH. SALIJ					-	-	-		voir n° 97 Secteur Sud
45	HABIBA Bt FAYACHI	79 ^P	0,0884	-	0,0884	-	-	-	C.I.	Tunis
46	HABIBA Bt M'HAMED B. SLIMANE MARKO	78-79-121-122-154	0,4050	-	0,4050	-	-	-	C.I.	Testour par la délégation
47	HABIBA B. SALAH B. AMOR remarié avec ALEYA B. TAHAR EL AFARI	2	0,5500	-	0,5500	-	-	-	C.I.	Dakhlija métayage
48	HALIMA Bt AMOR EL FERIANI	78 ^P	0,481	-	0,481	-	-	-	C.I.	Testour métayage
49	HALIMA Bt HADJ MOH. B. AMMAR EL GAROUACH CHI	1 ^P	0,1600	-	0,1600	-	-	-	Enclave	Par ses frères Testour
50	HALIMA Bt J. BAR vve de MOHAMED B. SLIMANE MARKO	78-79-121-122	0,2016	-	0,2016	-	-	-	C.I.	Testour métayage
51	HAMOUDA B. KHEMAIS B. HAMOUDA MARKO Enfants : HAMOUDA MOHAMED	53	2,3044	-	2,3044	1 1 1	- - 1	- - -	C.I. Ouv. cél. Ouvrier	Directe - Testour Testour Agriculteur 6 ha " " " 1 ha.
52	HATTAB B. CHEIKH EL HADI KEBIR EL GAROUACH	1 ^P	5,0445	10,4700	15,5145	1	1	1	Enclave	D. profession Agent Technique
53	HANIFA Bt M'HAMED B. SLIMANE MARKO	78-79-121-122-154	0,4090	-	0,4090	-	-	mineur	C.I.	Testour par la délégation
54	HASSEN B. AMOR EL FERINI	78 ^P	0,0964	8,0000	8,0964	1	1	-	C.I.	" agriculteur "
55	HASSEN B. ATIA B. ABDELKADER	5-9-19-24-30-44	1,3838	-	1,3838	1	-	-	C.I.	Dakhlija métayage
56	HASSINE B. AHMED B. HANNA B. MOUSSA	78-79-125-128-144	0,4333	5,0000	5,4333	1	1	-	C.I.	Testour par la délégation
57	HEDI B. HADJ B. AMMAR EL GAROUACH	1 ^P	4,0000	949,0000	953,0000	1	1	-	Enclave	D. agriculteur 7 tract. 2.N.B. 3 épandeur engrais 2 polydiques 1 camionnette 403 1 voiture 404
58	HEDI B. SALAH B. NASR B. ARFA Enfants : ALI BRAHIM SALEM MOHAMED	6-7-11-12-41-49	2,0204	-	2,0204	1 1 1 1	- 1 1 1	- - - -	C.I. Ouv. " "	Agriculteur Testour D. " O. J. O. J. O. J.
59	HEDI B. TAIEB B. BOUBAKER	36	0,1226	-	0,1226	-	-	?	-	?
60	HAMED B. MOHAMED B. NASR	8-10-17-29-43	0,5175	-	0,5175	-	-	-	C.I.	BEN AROUS - TUNIS métayage.
61	HANNA B. HEDI B. HASSINE EL FAYACH	20-52-73-77-85	0,8698	-	0,8698	-	-	-	C.I.	Dakhlija Jeune 8 ans location

N° d'ordre	Noms et prénoms	N° des parcelles	Surfaces			Foyers	Personnes actives	Emploi non agricole	Nombre de parts et qualité	Observations
			Intérieure (ha)	Extérieure (ha)	Totale (ha)					
62	KADDOUR B. FAYACH	78P	0,1968	-	0,1968	?	?	-	C.I.	Tunis- par la délégation
63	KHADOUJA Bt HADJ MOH. B. AMIAR EL GAROUACHI épouse : de ABDALLAH B. CHEIKH EL HEDI EL GAROUACHI	1P	0,1600	-	0,1600	?	?	-	Enclave	Testour par ses frères.
64	KHEMALIS B. HANNA MAFKO Enfants : HAMOUDA MOHAMED	78-79-121-122-75-154	0,5862	7,0000	11,1871	1	-	-	C.I.	Testour Agriculteur par la délégation.
						1	1	-	-	Agriculteur par délégat
						1	1	-	-	" " "
65	KHEMALIS B. ELASSINE B. ARFA	4-15	0,5550	-	0,5550	1	1	-	C.A.	Dakhlija - directe.
66	LARBI B.HEDI B. ELJABER	32	0,0846	-	0,0846	1	1	1	C.I.	Offices des Pêches Tunis métayage.
67	LOUTFI B.HEDI B.HASSINE FAYALA	20-52-73-77-75	1,7247	-	1,7247	-	-	mineur 6 ans	C.I.	Location
68	KHEMALIS B. MOHAMED B.FAYALA	120	2,5250	4,5000	7,0250	1	1	1	C.A.	Directe Agriculteur - Testour.
69	MAMER B. AHMED B.HANNA B.MOUSSA	78-75-125-128-144	0,4333	-	1,6641	1	1	1	C.I.	Cornis à l'U.C.T.D. Béja Testour.
70	MAHMOUD B. MOHAMED DABECH KEFI	54	3,9544	50,0000	53,9544	1	-	-	C.I.	Directe Agriculteur Testour 1 tracteur - 1 camionnette.
71	MAHMOUD B.REHALEM B.MOHAMED B.HASS	8-10-17-29-43	0,1614	-	0,1644	-	-	-	C.I.	Tunis métayage
72	MAHMOUD B.SALAH B. HANNA	62	3,3710	-	3,3710	1	1	-	C.A.	Directe agriculteur
73	MARCEL Bt AMMAR B.KHALID	16-31-45	0,2763	-	0,2763	-	-	mineur 12 ans	C.I.	Par ses frères - Dakhlija
74	MERIZEM Bt MOH. B.HADJ SALAH	21-27	0,4091	-	0,4091	-	-	mineur 15 ans	C.I.	métayage.
75	MOHAMED B.AHMED B.HANNA B.MOUSSA Enfants : ELMADI HANNA KHAIR	74-78-79-125	6,7706	-	6,7706	1	-	-	C.I.	Notaire - Testour - par la délégation -
						1	1	-	-	Cornis à l'Artisanat T.
						-	-	-	-	" " HABEL
76	MOHAMED B.SALI B. ARFA	23-47	1,1999	-	1,1999	1	1	-	C.A.	Dakhlija Directe Agricult

N° d'ordre	Noms et prénoms	N° des parcelles	Surfaces			Foyers	Personnes actives	Emploi non agricole	Nombre de parts et qualité	Observations
			Intérieure (ha)	Extérieure (ha)	Totale (ha)					
77	MOHAMED B. ALI B. SALAH B. BOUBAKER	51	2,0124	-	2,0124	1	1	-	C.A. Ten location agriculteur (Dakhlia)	
78	MOHAMED B. AMOR EL FERIANI	78P	0,0965	-	0,0965	1	1	-	C.A. Métayage - Agriculteur Testour.	
79	MOHAMED B. ATIA B. ABDELKADER	5-9-18-24-30-44	1,3833	-	1,3833	1	1	-	C.A. Agriculteur Dakhlia Métayage.	
80	MOHAMED B. HADJ MOH. B. ABDELJOUED	124	0,1087	-	0,1087	1	1	-	Enclave	
81	MOHAMED B. HASSINE M. ARKO	149-253-78-79-12-122				1	1	-	C.A. D. Agriculteur Testour.	
82	MOHAMED B. KHEMIS B. FREDJ	39	0,1354	-	0,1354	1	1	-	C.A. D. Agriculteur Dakhlia	
83	MOHAMED B. M. SR B. MOH. B. NASR	8-10-17-29-43-5-9-18-24-30-40	1,1362	-	1,1362	1	1	-	C.I. Métayage - Tunis.	
84	MOHAMED B. TAIEB B. BOUBAKER	36	0,1226	-	0,1226	-	-	?	- ?	
85	MOH. B. SALAH B. AMOR EL FERIANI	78P	0,0965	-	0,0965	?	?	?	- Métayage - Testour.	
86	MOHAMED B. TIJANI B. MOH. B. MOUSSA	78-79-125	1,8312	-	1,8312	-	-	-	C.I. Directe aveugle Testour	
87	MOKHTAR B. HADJ MOH. B. AMMAR EL GAROUACHI	1P	4,0000	-	4,0000	1	1	-	Enclave Agriculteur	
88	MOKHTAR B. HASSINE EL FAYALA	20-52-73-77-85	6,9022	-	6,9022	1	-	-	C.I. Agriculteur - Testour location.	
89	MUSTAPHA B. H. MOUDA M. ARKO Enfants : MOHAMED ALI SADOK	78-79-121-122-88	2,3792	-	3,9807	1 1 1	- 1 1	- - -	C.I. Ouv. " " "	Agriculteur - Testour. O.J. Testour. " " "
90	MUSTAPHA B. MOH. EL FERIANI	20	1,0784	-	1,0784	1	1	-	C.A. Agriculteur - Testour métayage.	
91	NEZIHA Bt MOH. EL SLIMAN M. ARKO	154-78-73-121-122	0,3986	-	0,3986	-	-	mineur 15 ans	- frères.	
92	RACHED B. HEDI B. HASSINE EL FAYALA	20-52-73-77-85	1,7247	-	1,7247	-	-	mineur 5 ans	C.I. Testour location.	

N° d'ordre	Noms et prénoms	N° des parcelles	Surfaces			Foyers	Personnes actives	Emploi non agricole	Nombre de parts et qualité	Observations
			Intérieure (ha)	Extérieure (ha)	Totale (ha)					
93	FACHID B. MOH. KHEDIRI B. HADJ TAIEB EL MEDI	55-71-72-75-75 ^P -80-82-83-84	68,7444	-	68,7444	7	-	-	Enclave	Ain-Tounga agriculteur mécanicien.
94	MESH Bt AMMAR B. KHALLED	16-31-45	0,2763	-	0,2763	-	-	mineur 14 ans	C.I.	Dakhlija, par ses frères.
95	FIDHA B. HASSINE B. FEYALA	52-73-77-85-20 ^P	1,7248	-	1,7248	-	-	mineur 2 ans	C.I.	Testour-par ses cousins.
96	SADOK B. SLIMAN B. SALAH B. AMRA	78 ^P	5,5223	6,0000	11,5223	1	1	1	C.I.	Gérant S.T.P. Laroussa par la délégation
97	SALAH B. BRAHIM B. BOUBAKER Enfant : RASSEN	50	1,5374	0,5000	2,0374	1	1	-	C.A.	Testour agriculteur en location Etudiant - Tunis.
98	SALAH B. HASSINE MLEKO	153-149-78-79-121-122	1,9573	13,0000	14,9573	1	1	-	C.A.	Agriculteur - Testour.
99	SALAH B. MOH. EL GOURSI Enfant : MOHAMED	78 ^P	2,2500	-	2,2500	1	-	-	C.I.	Testeur Agriculteur
100	SALAH B. MOHAMED B. FAYALA	33-123	6,7054	-	6,7054	1	1	-	C.A.	en location - Testour Ouvrier Journalier
101	SALAH B. KHEMIS B. FREDJ	39	0,1354	-	0,1354	-	-	-	C.A.	Dakhlija Agriculteur métayage.
102	SILLOUHA B. M'HAMED B. SLIMAN MAREO époux : MOHAMED EL TOUIL	78-79-121-122	0,2729	-	0,2729	-	-	-	C.I.	Testour.
103	SKANDER B. AHMED DOUGUI	86	2,0874	1,8500	3,9374	-	1	-	C.A.cél.	Testour agriculteur
104	SLIMAN B. M'HAMED B. SLIMAN MAREO	78-79-121-122-154 sud	0,3763	0,3763	0,9220	-	-	mineur 10 ans	C.I.	Testour par ses cousins
105	SLIMANE B. SEZLI B. BOUBAKER Enfant : MOULDI	40-	1,0624	-	1,0624	1	1	-	C.A.	Testour.
106	TAIEB B. TAHAR B. AMMAR EL GAROUA-CHI	1 ^P	0,9150	-	0,9150	-	-	-	7 Enclave	n s'est pas présenté à l'enquête.
107	YASSIA B. ALI B. HAMDA B. MOUSSA époux de MAHMOUD B. AHMED TOUZANI	78 ^R 79 ^R 125-128-144	0,2167	-	0,2167	1	1	-	C.I.	Testour en location

N° d'ordre	Noms et prénoms	N° des parcelles	Surfaces			Foyers	Personnes actives	Emploi non agricole	Nombre de parts et qualité	Observations
			Intérieure (ha)	Extérieure (ha)	Totale (ha)					
107bis	YOUSSEF B. MOH. B. HADJ TAIEB B. HEDI	65-71-72 ^P -75-76 80-82-83-84	68,7445	-	68,7445	-	-	-	Enclave	D. agriculteur Ain Toung
108	ZARA Bt MOH. B. HADJ SALH	21-27	0,4092	-	0,4092	-	-	mineur 16 ans	C.I.	Dakhla - Métayage
109	ZARA Bt MOH. B. NASR	8-10-17-29-43	0,2317	-	0,2317	-	-	-	Enclave	Tunis - Métayage
110	ZBIDA Bt M. HAMED B. SLIMAN M. RKO	78 ^R 79 ^P -121-122 154	0,2729	0,1261	0,3990	-	-	-	C.I.	Testeur par ses cousins
111	ZENIKHA Bt TAIEB B. BOUBAKER	36	0,0613	-	0,0613	-	-	-	C.I.	? Testeur
112	ZINA Bt AMER B. KHALED (poux: MOHAMMED B. ALI B. ABDALLAH	16-31-45	0,2763	-	0,2763	1	1	-	C.I. Cuv.	Dakhla
113	ZINA Bt MOH. B. NASR	8-10-17-43-29	0,0676	-	0,0676	?	?	?	C.I.	BEN AROUS-TUNIS métayage
114	ZINA Bt REHALEM B. HEDI B. NASR	8-10-17-29-43	0,0781	-	0,0781	?	?	?	C.I.	'idem'
115	ZOUNKAIKHA Bt M. HAMED B. SLIMAN M. RKO (poux : SALAH B. HASSINE M. RKO									Voir n° 300 du secteur Sud.
116	ZNIKHA Bt SALAH B. AMOR Vve : SALAH B. ISMAIL Enfant : SALAH EL TOUIL	78 ^P	3,1499	164,0000	167,1499	-	-	-	C.I.	Testeur par la Délégation
117	KHEMAIS B. MOH. B. SALAH B. KHALED	22-26	0,3318	-	0,3318	1	1	-	C.A.	Dakhla à agriculteur métayage O.J.
118	AMOR EL FERIANI	78 ^P	0,1300	-	0,1300	1	1	-	C.A.	Testeur - métayage célibataire.

N° d'ordre	Noms et prénoms	N° des parcelles	Surfaces			Foyers	Personnes actives	Emploi non agricole	Nombre de parts et qualité	Observations
			Intérieure (ha)	Extérieure (ha)	Totale (ha)					
107bis	YOUSSEF B. MOH. B. HADJ TAIEB B. HEDI	65-71-72 ^P -75-76 80-82-83-84	68,7445	-	68,7445	-	-	-	Enclave	D. agriculteur Ain Toung
108	ZARA Bt MOH. B. HADJ SALH	21-27	0,4092	-	0,4092	-	-	mineur 16 ans	C.I.	Dakhla - Métayage
109	ZARA Bt MOH. B. NASR	8-10-17-29-43	0,2317	-	0,2317	-	-	-	Enclave	Tunis - Métayage
110	ZBIDA Bt M. HAMED B. SLIMAN M. RKO	78 ^R 79 ^P -121-122 154	0,2729	0,1261	0,3990	-	-	-	C.I.	Testeur par ses cousins
111	ZENIKHA Bt TAIEB B. BOUBAKER	36	0,0613	-	0,0613	-	-	-	C.I.	? Testeur
112	ZINA Bt AMER B. KHALED (poux: MOHAMMED B. ALI B. ABDALLAH	16-31-45	0,2763	-	0,2763	1	1	-	C.I. Cuv.	Dakhla
113	ZINA Bt MOH. B. NASR	8-10-17-43-29	0,0676	-	0,0676	?	?	?	C.I.	BEN AROUS-TUNIS méta- unge
114	ZINA Bt REHALEM B. HEDI B. NASR	8-10-17-29-43	0,0781	-	0,0781	?	?	?	C.I.	'idem'
115	ZOUNKAIKHA Bt M. HAMED B. SLIMAN M. RKO (poux : SALAH B. HASSINE M. RKO									Voir n° 300 du secteur Sud.
116	ZNIKHA Bt SALAH B. AMOR Vve : SALAH B. ISMAIL Enfant : SALAH EL TOUIL	78 ^P	3,1499	164,0000	167,1499	-	-	-	C.I.	Testeur par la Délégation
117	KHEMAIS B. MOH. B. SALAH B. KHALED	22-26	0,3318	-	0,3318	1	1	-	C.A.	Dakhla à agriculteur métayage O.J.
118	AMOR EL FERIANI	78 ^P	0,1300	-	0,1300	1	1	-	C.A.	Testeur - métayage célibataire.

N° d'ordre	Noms et prénoms	N° des parcelles	Surfaces			Foyers	Personnes actives	Emploi non agricole	Nombre de parts et qualité	Observations
			Intérieure (ha)	Extérieure (ha)	Totale (ha)					
1	ABDULLAH B. MOH. B. SAHIL B. BELGACEM	115-119-274-275-277	1,7403	-	1,7403	1	1	-	C.I. coopérateur unité Rahma y réside.	
2	ABDULLAH B. MOH. B. MOH. EL GAROUACHI	61-61 ^{bis} 64-171	18,0000	56,0000	74,0000	1	1	-	Enclave Sur les lieux	
3	ABDULLAH B. MOH. B. SALAH B. MOH. SID	195-230-244-245-212	1,2543	-	1,2543	1	-	-	C.I. Sur les lieux.	
4	ABDERRAHMAN B. CHEIKH B. ALI EL GAROUACHI	61-61 ^{bis} 64-174-170-172	27,0860	32,0000	59,0860	1	1	-	Enclave 1 tracteur - 1 moissonneuse batteuse - 1 semoir	
5	ABDERRAHMAN B. MOHAMED B. MERA	289	0,7248	-	0,7248	1	1	1	C.I. Tunis couturier	
6	ABDERRAHMAN B. MOH. B. MOH. SALAH ZEBIS	272	2,0575	-	0,0575	-	-	-	C.I. mineur.	
7	ABDESSALAM B. ALI B. TAIEB B. MILOUD	138	0,8458	-	0,8458	-	1	-	Enclave Ouvrier journalier	
8	ABDES B. HASSINE BILMI	234	0,0346	-	0,0346	-	1	-	C.A. col. Ex ferme Saliéj. O.J.	
9	AFFAIEF B. HEDI B. HEDI B. MOH. EL GAROUACHI	61-61 ^{bis} 64-171-170-172	3,4781	-	3,4781	-	-	-	Enclave étudiant	
10	AHMED B. ALI B. AHMED EL HANNANI	292-317-345	6,7707	-	6,7707	1	1	-	C.I. Sur les lieux	
11	AHMED B. ALI B. TAIEB B. MILAD	138	0,8458	-	0,8458	-	1	-	Enclave Sur les lieux.	
12	AHMED B. ANWER B. SALAH	289	1,1498	-	1,1498	-	1	-	C.I. O.J.	
13	AHMED B. MOH. ZEBIS	158-159	1,4830	-	1,4830	1	-	-	C.I. Sur les lieux	
14	AHMED B. MOH. B. MOHAMED CHEBBI	136	1,2000	46,0000	47,2000	1	-	?	Enclave Agriculteur à Testour.	
15	AHMED B. MOHAMED B. SALAH B. BELGACEM	109-110-119	0,6877	-	0,6877	-	-	-	C.I. mineur.	
16	AHMED B. MOHAMED B. YOUSSEF DALI	185-134	0,0805	-	0,0805	-	-	-	C.I. Tunis.	
17	AHMED B. MOH. B. ISMAIL HAKAIES	290-291	0,8569	-	0,8569	1	1	-	C.A. Testour.	
18	AIDA Bt SALAH B. AHMED B. MOH. (Vve de TAHAR B. ABID EL FERCHICHI)	127-210-235-240-250-253	1,0981	-	1,0981	1	-	-	- Gafour.	
19	AIDA Bt ISMAIL B. BELGACEM B. BELKHAÏM épouse de ALI B. SALAH B. BOUTHOUBA	119	?	-	?	1	-	-	C.I. à Tunis.	
20	AICHA Bt ALI (veuve de MOH. B. ISMAIL HAKAIES)	290-291	0,6121	-	0,6121	1	-	-	C.I. Testour.	
21	AICHA Bt MOH. B. SALAH B. MOH. SALAH	209-246	1,5453	-	1,5453	1	-	-	C.I. Testour.	
22	AICHA Bt TAIEB ZEBIS épouse AHMED B. MOH. EL MIRI	282	2,0259	-	2,0259	1	-	-	C.I. Testour.	
23	ALLALA B. ALI B. SALAH EL HAJRI	198-256-326	5,0835	-	5,0835	1	1	-	C.A. Sur les lieux.	

N° d'ordre	Noms et prénoms	N° des parcelles	Surfaces			Foyers	Personnes actives	Emploi non agricole	Nombre de parts et qualité	Observations
			Intérieure (ha)	Extérieure (ha)	Totale (ha)					
24	ALLAL B.HATTAB B.YOUSSEF DALI	135-134	0,0805	-	0,0805	-	-	-	Enclave à Tunis.	
25	ALI B.AHMED B.MOH. DJIZIRI	286-287 ^b	1,3712	-	1,3712	-	-	-		
26	ALI B.AMOR B.SAMEL B.BELG.CEM H.MINI	119-274-275-277 115	1,7403	-	1,7403	1	1	-	C.I. Coopérateur unité Rahma sur les lieux.	
27	ALI B.AHMED B.MOH. DJIZIRI	96-285-288	3,1161	-	3,1161	1	1	-	C... sur les lieux Agriculteur	
28	ALI B.BELG.CEM B.SAMEL EL HANOUMI	116	0,1023	-	0,1023	1	1	-	C.I. Coopérateur	
29	ALI B.HUSSEIN B.SAIED CHOUCHE	117	6,9333	4,0000	10,9333	1	-	-	C.I. sur les lieux.	
30	ALI B.MOH. B.MASSOUD J.BRI	135-134	0,1609	-	0,1609	-	-	-	C.I. à Tunis.	
31	ALI B.MOH. SALAH B.HADJ SALAH SID	129-228-249-217	3,0008	-	3,0008	1	1	-	C... sur les lieux.	
32	ALI B.SALAH B.MOH. B.ALI B.BELG.CEM BELKHIR	210-302-606-311 313-315-325	5,6907	-	5,6907	1	1	-	C... sur les lieux.	
33	ALI B.SAMEL B.BELG.CEM B.BELG.CEM B. BELKHIR Enfants : ABDESSLEM OUANES	114-119	1,2873	-	1,2873	1 1	1 1	- -	C.I. sur les lieux.Coopérateur Ouvrier "	
34	ALI B.TAMER B.KHELIF. B.ISMAIL	283	0,2021	-	0,2021	1	1	1	C.I. coiffeur Menadj Bourguiba	
35	AMAR B.AMOR DJIZIRI	133-259-113 ^b	8,2634	8,0000	16,2634	1	-	-	C.I. Testeur.	
36	AMOR B.BELG.CEM B.SAMEL BELKHIR	116	0,1023	-	0,1023	1	1	-	C.I. coopérateur unité Rahma	
37	AMOR B.BRAHIM B.AMOR B.ATI.	264-270-273	1,1898	-	1,1898	-	1	-	C.I. sur les lieux mineur 17ans	
38	AMOR B.GACEM EL GOURBI	140	4,7500	4,0000	8,7500	1	1	-	Enclave	
39	AMMAR B.MOKTAR HAMILA Enfants : TAMER MOHAMED	292	0,6667	-	0,6667	1 - -	1 1 1	- - -	C.I. Testeur. Ouv.cél. " " " "	
40	AMMAR B.SAMEL B.BELG.CEM B.BELKHIR Enfants : MOHAMED ALI ELACEN	113-119-	0,0288	-	2,0288	1 1 1	- 1 1	- - -	C.I. sont sur les lieux. Ouvrier " " " "	
41	AMBI. Bt M'AMMED B.SLIMAN M'ARCO	154-78E79E121E 122 ^a	0,3990	-	0,3990	-	-	-	C.I. mineur à Testour.	
42	AMBI. Bt M'AMMED B.SLIMAN M'ARCO (épouse de SLIMAN B.AMOR)	282.	2,0253	-	2,0253	1	-	-	C.I. à Testour.	
43	ASIZA Bt AHMED B.SALEM EL KADI Vve de MOH. B.HADJ TAMER HANDELI Enfant : TAMER	142	9,1346	-	9,1346	1 -	- 1	- 1	C.I. Testeur. Agent.	

N° d'ordre	Noms et prénoms	N° des parcelles	Surfaces			Foyers	Personnes actives	Emploi non agricole	Nombre de parts et qualité	Observations
			Intérieure (ha)	Extérieure (ha)	Totale (ha)					
24	ALLAL B.HATTAB B.YOUSSEF DALI	135-134	0,0805	-	0,0805	-	-	-	Enclave à Tunis.	
25	ALI B.AHMED B.MOH. DJIZIRI	286-287 ^b	1,3712	-	1,3712	-	-	-		
26	ALI B.AMOR B.SAMEL B.BELG.CEM H.MINI	119-274-275-277 115	1,7403	-	1,7403	1	1	-	C.I. Coopérateur unité Rahma sur les lieux.	
27	ALI B.AHMED B.MOH. DJIZIRI	96-285-288	3,1161	-	3,1161	1	1	-	C... sur les lieux Agriculteur	
28	ALI B.BELG.CEM B.SAMEL EL HANOUMI	116	0,1023	-	0,1023	1	1	-	C.I. Coopérateur	
29	ALI B.HUSSEIN B.SAIED CHOUCHE	117	6,9333	4,0000	10,9333	1	-	-	C.I. sur les lieux.	
30	ALI B.MOH. B.MASSOUD J.BRI	135-134	0,1609	-	0,1609	-	-	-	C.I. à Tunis.	
31	ALI B.MOH. SALAH B.HADJ SALAH SID	129-228-249-217	3,0008	-	3,0008	1	1	-	C... sur les lieux.	
32	ALI B.SALAH B.MOH. B.ALI B.BELG.CEM BELKHIR	210-302-606-311 313-315-325	5,6907	-	5,6907	1	1	-	C... sur les lieux.	
33	ALI B.SAMEL B.BELG.CEM B.BELG.CEM B. BELKHIR Enfants : ABDESSLEM OUANES	114-119	1,2873	-	1,2873	1 1	1 1	- -	C.I. sur les lieux. Coopérateur Ouvrier "	
34	ALI B.TAHAR B.KHELIF. B. ISMAIL	283	0,2021	-	0,2021	1	1	1	C.I. coiffeur Menadj Bourguiba	
35	AMAR B.AMOR DJIZIRI	133-259-113 ^b	8,2634	8,0000	16,2634	1	-	-	C.I. Testeur.	
36	AMOR B.BELG.CEM B.SAMEL BELKHIR	116	0,1023	-	0,1023	1	1	-	C.I. coopérateur unité Rahma	
37	AMOR B.BRAHIM B.AMOR B.ATI.	264-270-273	1,1898	-	1,1898	-	1	-	C.I. sur les lieux mineur 17ans	
38	AMOR B.GACEM EL GOURBI	140	4,7500	4,0000	8,7500	1	1	-	Enclave	
39	AMMAR B.MOKTAR HAMILA Enfants : TAHAR MOHAMED	292	0,6667	-	0,6667	1 -	1 1	- -	C.I. Testeur. Ouv.cél. C.J. " " O.J.	
40	AMMAR B.SAMEL B.BELG.CEM B.BELKHIR Enfants : MOHAMED ALI HUSSEIN	113-119-	0,0288	-	2,0288	1 1 1	- 1 1	- - -	C.I. sont sur les lieux. Ouvrier C.J. " O.J. - coop.sur l'unité Rahma.	
41	ANBIA Bt M'AMMED B.SLIHAN M'ARKO	154-78E79E121E 122 ^a	0,3990	-	0,3990	-	-	-	C.I. mineur à Testour.	
42	ANBIA Bt M'AMMED B.SLIHAN M'ARKO (épouse de SLIHAN B.AMOR)	282-	2,0253	-	2,0253	1	-	-	C.I. à Testour.	
43	ASIZA Bt AHMED B.SALEM EL KADI Vve de MOH. B.HADJ TAHAR HANDELI Enfant : TAHAR	142	9,1346	-	9,1346	1 -	- 1	- 1	C.I. Testeur. - Agent.	

N° d'ordre	Nom et prénoms	N° des parcelles	Surfaces			Foyers	Personnes actives	Emploi non agricole	Nombre de parts et qualité	Observations
			Intérieur (ha)	Extérieure (ha)	Totale (ha)					
44	ZEIZA Bt KHELLIS DEBABI époux H.BIB B.SADOK J.INDOUBI	93-151-156-157	0,7773	-	0,7773	1	-	-	C.I.	à Testour.
45	ZEIZA Bt SALAH B. AHMED B. RAFFIA	258-263-288-308	6,6956	-	6,6956	1	-	-	C.I.	Testour.
46	ZEIZA Bt SALAH B. MOH. Vve de TAIEB ZEBIS	282	2,8934	2,0000	4,8934	1	-	-	C.I.	Testour.
47	AYAD B. MOH. B. ABDALLAH BOUTHENA	305	0,6791	-	0,6791	1	1	-	C.A.	Sur les lieux Directe.
48	ALI B. BOUJEMMA S. SALI	93-151-152-157	0,5547	-	0,5547	-	-	-	C.I.	Tunis metayage
49	Héritiers AHMED B. BOUJEMMA S. SALI	93-151-156-157	0,5547	-	0,5547	-	-	-	C.I.	Tunis "
50	BELKHIR B. BELGACEM B. SAHEL B. BELKHIR	116	0,1023	-	0,1023	1	1	-	C.I.	coop. sur l'unité Hammam.
51	BEYA Bt AHMED B. RAFFIA (vve TAIEB BACH.) Enfants : SGHAIER ALI	93-151-156-157	0,4160	-	0,4160	1 1	1 1	-	C.I. ouvrier "	
52	BEYA Bt ALI BOUGHARA Vve CHAKKI ALI B. AHMED EL GAROUACHI	61-61 ^{bis} 64-171- 170-172	11,6953	-	11,6953	1	-	-	Enclave	Par son fils.
53	BEYA Bt ELADI MOH. B. ABDELJAGHAD vve AHMED HANDILI Enfant : HANOUA	126-133	0,7933	-	0,7933	1 1	-	-	Enclave Ouvrier	Testour.
54	BEYA Bt TAHAR B. ATIA épouse de KHELLIS B. MOH. ZAGHOUD Enfant : BACHIR	135	0,2833	-	0,2833	1	-	-	C.I.	" Agriculteur Testour.
55	BELGACEM B. MESSAOUD B. BOUSSALEM	260-302-306-311- 313-315-325	1,1381	-	1,1381	1	1	-	C.A.	Testour. O.J. Par ses oncle AHMED ET SALAH
56	BELCHIR B. HADJ BOUJEMMA JEBNI	197-259-279-323- 324	25,7849	301,0000	326,7849	1	1	-	Enclave	
57	BELCHIR B. LARDI B. AMOR SID	212-234-243	0,9204	-	0,9204	1	1	1	C.I.	Ouv. au Soc des Eaux 180
58	BELCHIR B. MOH. B. SMAIL NAKKA	290bis-291bis	0,8569	-	0,8569	1	1	1	C.I.	à Tunis, ouvrier.
59	BELCHIR B. TAIEB ZEBIS	282	4,0507	-	4,0507	1	1	-	C.A.	Ouv. Testour.
60	BELCHIRA Bt CHEIKH B. ALI B. AHMED EL GAROUACHI	61-61 ^{bis} 64-171-170 170	13,6188	-	13,6188	-	-	-	enclave	
61	BOUJEMMA B. ABDES B. TAIEB. AHMED	93-151-156-157	1,1090	-	1,1090	1	-	1	C.I.	C.F.T. Hammam-Lif
62	BOUJEMMA B. ALI B. MOH. EL HANAIER	290-319	13,3641	-	13,3641	1	1	-	C.A.	Sur les lieux agriculteur
63	BOUJEMMA B. SAHEL B. BELGACEM BELKHIR Enfant : MUSTAPHA	109-111-119	0,9123	-	0,9123	1 1	1 1	-	C.A. Ouvrier	Agriculteur sur les lieux "

N° d'ordre	Nom et prénoms	N° des parcelles	Surfaces			Foyers	Personnes actives	Emploi non agricole	Nombre de parts et qualité	Observations
			Intérieur (ha)	Extérieure (ha)	Totale (ha)					
64	BOUHALOUËL SAHOUËL SID JOURIDI	127	0,2247	-	0,2247	1	-	-	Enclave - Testour.	
65	BRANIN B. BRAHIM B. MOH. B. ELAÏSI	96-285-288 ^b 286 ^b 287 bis	4,4873	-	4,4873	1	-	-	C.I. Agriculteur - Testour.	
66	BRANIN B. BRAHIM B. MOH. B. ELAÏSI	280bis	4,0000	-	4,0000	1	1	-	C.I. Testour - agriculteur	
67	BRANIN B. BRAHIM B. MOH. B. ELAÏSI	116	0,1023	-	0,1023	1	1	-	C.I. sous le drapeau Tunis.	
68	BRANIN B. BRAHIM B. MOH. B. ELAÏSI EL GLOUËL CHI	61-61 ^b 64-171	16,0000	20,0000	36,0000	1	1	-	Enclave sur les lieux Agriculteur mécanisé.	
69	BRANIN B. BRAHIM B. MOH. B. ELAÏSI	283	0,2021	-	0,2021	1	1	1	C.I. Electricien - Mansel B.	
70	BRANIN B. BRAHIM B. MOH. B. ELAÏSI	99	0,4294	1,0000	1,4294	1	1	1	C.I. Forgeron - Testour.	
71	BRANIN B. BRAHIM B. MOH. B. ELAÏSI	132	0,6094	-	0,6094	-	-	-	Enclave Jeune écolier à Testour.	
72	CHERIF EL ANOUËL B. ELAÏSI épouse de MOH. B. ELAÏSI	133	0,1571	-	0,1571	1	-	-	C.I. Testour donne en location.	
73	CHERIF EL ANOUËL B. ELAÏSI	113 bis	1,8617	-	1,8617	-	-	-	C.I. Par ses frères.	
74	CHERIF EL ANOUËL B. ELAÏSI EL ANOUËL épouse de MOH. B. ELAÏSI	154-78 ^b 79-121-122	0,3990	-	0,3990	1	-	-	C.I. Testour par son oncle.	
75	CHERIF EL ANOUËL B. ELAÏSI épouse de MOH. B. ELAÏSI	127	0,1284	-	0,1284	1	-	-	Enclave Testour - nettoyage.	
76	CHERIF EL ANOUËL B. ELAÏSI EL ANOUËL épouse de MOH. B. ELAÏSI	274 bis	75,0400	17,0000	92,0400	1	-	-	Enclave	
						1	1	1		
						1	1	-		
						1	1	-		
77	CHERIF EL ANOUËL B. ELAÏSI EL ANOUËL épouse de MOH. B. ELAÏSI	109-110-119	0,3357	-	0,3357	-	-	-	C.I. mineur sur les lieux par son oncle	
78	CHERIF EL ANOUËL B. ELAÏSI épouse de MOH. B. ELAÏSI	93-151-156-157	0,7773	-	0,7773	1	-	-	C.I. Tunis	
79	CHERIF EL ANOUËL B. ELAÏSI EL ANOUËL épouse de MOH. B. ELAÏSI	128-144	0,2889	-	0,2889	-	-	-	C.I. Testour.	
80	CHERIF EL ANOUËL B. ELAÏSI EL ANOUËL épouse de MOH. B. ELAÏSI	290bis-297bis	0,4284	-	0,4284	1	-	-	C.I. Testour.	
81	CHERIF EL ANOUËL B. ELAÏSI EL ANOUËL épouse de MOH. B. ELAÏSI	135-134	0,0805	-	0,0805	-	-	-	C.I. Tunis location.	
82	CHERIF EL ANOUËL B. ELAÏSI EL ANOUËL épouse de MOH. B. ELAÏSI	112-284bis	3,3098	-	3,3098	1	-	-	C.I. Tunis par ses frères.	
83	CHERIF EL ANOUËL B. ELAÏSI EL ANOUËL épouse de MOH. B. ELAÏSI	119	0,0120	-	0,0120	-	-	-	C.I. par ses frères.	
84	CHERIF EL ANOUËL B. ELAÏSI EL ANOUËL épouse de MOH. B. ELAÏSI	102-224 bis	3,3099	-	3,3099	1	-	-	C.I. sur les lieux.	
						1	1	-	Ouvrier	
						1	1	-	O.J. Tunis	

N° d'ordre	Noms et prénoms	N° des parcelles	Surf		Totale (ha)	Foyers	Personnes actives	Emploi non agricole	Nombre de parts et qualité	
			Intérieure (ha)	Extérieure (ha)						
85	F. TH. Et HAMD B. MOH. DEIZIRI	96-285-286-286-287	2,2437	-	2,2437	1	-	-	C.I.	Testour.
86	F. TH. Et LEYA MERICHKOU Vve de IJLMI B. MOH. KAOULI	134	0,1131	-	0,1131	1	-	-	C.I.	Testour.
87	F. TH. Et AMMAR SID épouse de ALI B. MOH. SALAH B. EL DJ SID	183-184-185-185 ^b -193-200-223-255-257	34,3404	-	34,3404	1	-	-	Enclave	sur les lieux par son époux.
88	F. TH. Et AMOR B. SALAH épouse de AMMAR B. SAHEL Enfants : H. SSEN ALI	289	0,6257	-	0,6257	1 1 1	- 1 1	-	C.I. Ouvrier	Coop. sur l'unité Rahma.
89	F. TH. Et BELGACEM B. SAHEL B. BEKHRI épouse de ABDERRHMAN B. H. SSINE B. AMAR	116-119	0,0630	-	0,0630	1	-	-	C.I.	Tunis
90	F. TH. Et H. SSEN MASSI	134-135	0,0701	-	0,0701	-	-	-	C.I.	Tunis
91	F. TH. Et HADJ H. MOUDA EL WIZOUNI	61-61 ^b -64-179	3,7350	-	3,7350	1	-	-	Enclave	Tunis
92	F. TH. Et MOHAMED B. SLIMAN HARRO Vve de SALAH B. AMAR	154	0,1261	-	0,1261	1	-	-	C.I.	sur les lieux ménage
93	F. TH. Et SOULIER B. KHELIFA EL HARROU- MI (épouse de MOH. B. ALI B. ABDALLAH)	276	0,4470	-	0,4470	1	-	-	C.I.	sur les lieux "
94	F. TH. Et MOH. B. GHARBI Vve de TRIEB B. KHELIFA B. ISMAIL	283	0,0505	-	0,0505	1	-	-	C.I.	sur les lieux par ses fils
95	G. MR. Et HADJ AMMAR B. HAJROUNI épouse de MOH. B. ABDALLAH B. ALI BELKHIR Enfants : KHEMIS AYED SLAH	261-262-307-310 316-327-196	2,1392	-	2,1392	1 1 1	- 1 1	-	C.I. Ouvrier	sur les lieux O.J. " "
96	GH. LI. Et HADJ AMMAR EL HAJROUNI épouse de SALEM B. MOH. B. SALEM Enfants : SAID HAMMOUD	261-262-307-310 316-327-198	2,1292	-	2,1292	1 - -	- 1 1	-	C.I.	Téboursouk " "
97	H. BIBI. Et AHMED B. H. MDA épouse de AHMED B. MOH. SALIH	128-144-78 ^P -79 ^P 125	0,8271	-	0,8271	1	-	-	C.I.	Testour ménage
98	H. BIBI. Et BELGACEM B. SALAH B. BELKHIR épouse de ABDALLAH B. AMOR SAHBI	116	0,0510	-	0,0510	1	-	-	C.I.	sur les lieux.
99	H. BIBI. B. HAMMOUD B. AMOR SAHBI épouse de MOH. B. KHEMIS HARRO	265-269-272	0,8151	-	0,8151	1	-	-	C.I.	sur les lieux.
100	H. BIBI. Et MOHAMED B. SLIMAN HARRO épouse de MOH. B. KHEMIS HARRO									voir n° 46 au secteur Inord.

N° d'ordre	Noms et prénoms	N° des parcelles	Surf		Totale (ha)	Foyers	Personnes actives	Emploi non agricole	Nombre de parts et qualité	
			Intérieure (ha)	Extérieure (ha)						
85	F. TH. Et HAMD B. MOH. DEIZIRI	96-285-286-286-287	2,2437	-	2,2437	1	-	-	C.I.	Testour.
86	F. TH. Et LEYA MERICHKOU Vve de IJLMI B. MOH. KAOULI	134	0,1131	-	0,1131	1	-	-	C.I.	Testour.
87	F. TH. Et AMMAR SID épouse de ALI B. MOH. SALAH B. EL DJ SID	183-184-185-185 ^b -193-200-223-255-257	34,3404	-	34,3404	1	-	-	Enclave	sur les lieux par son époux.
88	F. TH. Et AMOR B. SALAH épouse de AMMAR B. SAHEL Enfants : H. SSEN ALI	289	0,6257	-	0,6257	1 1 1	- 1 1	-	C.I. Ouvrier	Coop. sur l'unité Rahma.
89	F. TH. Et BELGACEM B. SAHEL B. BEKHRI épouse de ABDERRHMAN B. H. SSINE B. AMAR	116-119	0,0630	-	0,0630	1	-	-	C.I.	Tunis
90	F. TH. Et H. SSEN MASSI	134-135	0,0701	-	0,0701	-	-	-	C.I.	Tunis
91	F. TH. Et HADJ H. MOUDA EL WIZOUNI	61-61 ^b -64-179	3,7350	-	3,7350	1	-	-	Enclave	Tunis
92	F. TH. Et MOHAMED B. SLIMAN HARKO Vve de SALAH B. AMAR	154	0,1261	-	0,1261	1	-	-	C.I.	sur les lieux ménage
93	F. TH. Et SOULIER B. KHELIFA EL HAKOU- MI (épouse de MOH. B. ALI B. ABDALLAH)	276	0,4470	-	0,4470	1	-	-	C.I.	sur les lieux "
94	F. TH. Et MOH. B. GHARBI Vve de TRIEB B. KHELIFA B. ISMAIL	283	0,0505	-	0,0505	1	-	-	C.I.	sur les lieux par ses fils
95	G. MR. Et HADJ AMMAR B. HAJROUNI épouse de MOH. B. ABDALLAH B. ALI BELKHIR Enfants : KHEMIS AYED SLAH	261-262-307-310 316-327-196	2,1392	-	2,1392	1 1 1	- 1 1	-	C.I. Ouvrier	sur les lieux O.J. " "
96	GH. LI. Et HADJ AMMAR EL HAJROUNI épouse de SALEM B. MOH. B. SALEM Enfants : SAID HAMMOUD	261-262-307-310 316-327-198	2,1292	-	2,1292	1 - -	- 1 1	-	C.I.	Téboursouk " "
97	H. BIBI. Et AHMED B. H. MDA épouse de AHMED B. MOH. SALIH	128-144-78 ^P -79 ^P 125	0,8271	-	0,8271	1	-	-	C.I.	Testour ménage
98	H. BIBI. Et BELGACEM B. SALAH B. BELKHIR épouse de ABDALLAH B. AMOR SAHBI	116	0,0510	-	0,0510	1	-	-	C.I.	sur les lieux.
99	H. BIBI. B. HAMMOUD B. AMOR SAHBI épouse de MOH. B. KHEMIS HARKO	265-269-272	0,8151	-	0,8151	1	-	-	C.I.	sur les lieux.
100	H. BIBI. Et MOHAMED B. SLIMAN HARKO épouse de MOH. B. KHEMIS HARKO									voir n° 46 au secteur Inord.

N° d'ordre	Nom et prénoms	N° des parcelles	Surfaces			Foyers	Personnes actives	Emploi non agricole	Nombre de parts et qualité	Observations
			Intérieure	Extérieure	Totale					
997	ELBIR St MOH. EL KHORTLOUJI	236-237	4,7987	-	4,7987	-	-	-	C.I. Tunis.	
1001	ELBIR St KHALIS BOUJAH	234	4,7604	-	4,7604	1	-	-	C.I. Testour.	
1003	ELDJ ALI B. ELASSINE B. ELJALLA enfants : ELASSINE BECHIR MUSTAPHA	100	3,7272	4,5000	8,2272	1 1 1	- 1 1	- 1 1	C.I. Testour. - maître d'enseignement - cafetier - maître d'enseignement	
1004	ELDJ ELHIM TABLISI	143	0,9563	24,0000	24,9563	1	1	1	C.I. Testour.	
1005	ELDJ R'HAKED B. MOH DJAZIRI Enfants : FOUSSEF MUST.PH. HADI	119 ^b 119 ^b 133	7,4737	3,0000	10,4737	1 1 1	- 1 1	- - 1	C.I. - Bord El Mari - " " - Aviateur Tunis	
1006	ELDJ R'HAKED B. KHELIFA B. ALI B. ISMAIL	141	2,8167	7,0000	9,8167	1	1	-	C.I. Testour 1 camionnette 40	
1007	ELDJ St TAREK B. ALI EL ELNOKKI	299	?	-	?	1	1	-	C.I. Sur les lieux	
1008	ELIJAL St MOH B. ELBIL AHMED	93-151-156-157	0,5547	-	0,5547	1	-	-	C.I. Radès.	
1009	ELIJAL St MOH SID Vie de MOH B. MOH. SALEM Enfant : HADI	194-208-273-243- 332-274-275	6,5553	-	6,5553	1	-	-	C.I. sur les lieux. Ouvrier	
1010	ELIJAL St MOH B. ELASSINE EL GABOU Vie de MOH B. MOH. SALEM Enfant : HADI	61-61 ^b 64-171	9,0000	-	9,0000	1	-	-	Enclave Testour.	
1011	ELIJAL B. ELDJ ELASSINE B. ISMAIL	290 ^b 291 ^b	0,9793	-	0,9793	1	-	-	C.I. Testour.	
1012	ELIJAL St ELASSINE B. ELJABA Vie de MOH. G.M.	99	0,2762	-	0,2762	1	-	-	C.I. Testour.	
1013	ELIJAL St MOH. B. ELASSINE DJABIR	131-134	0,1609	-	0,1609	-	-	-	C.I. Tunis.	
1014	ELIJAL St ELASSINE BOUJALLER ALI Vie de MOH. B. TAREK B. ELASSINE	132	0,2614	-	0,2614	1	-	-	Enclave Testour directe par ses fils.	
1015	ELIJAL B. TAREK ZENIS Vie de MOH. B. MOH. SALEM ZENIS	282	0,0253	-	0,0253	1	-	-	C.I. Testour métayage.	
1016	ELIJAL St GHALBI ELNI	135-134	0,1050	-	0,1050	-	-	-	C.I. Tunis - métayage	
1017	ELIJAL B. ELASSINE B. ELASSINE ELASSINE SID 212	195-230-244-245- 212	1,1943	-	1,1943	-	1	-	C.I. à Tunis - métayage.	
1018	ELIJAL B. TAREK	143	0,9562	-	0,9562	1	1	-	C.I. Testour Ouv. Journalier	
1019	ELIJAL B. ELASSINE B. ELASSINE B. ISMAIL	283	0,1516	-	0,1516	1	1	1	C.I. Chef de Station à Tunis	
1020	ELIJAL B. ELASSINE B. ELASSINE 313-315-325	260-302-306-311 313-315-325	1,1381	-	1,1381	-	1	-	C.I. Agriculteur Téboursouk Par ses oncles.	
1021	ELIJAL B. ELASSINE B. ELASSINE ELASSINE	139	2,1000	-	2,1000	1	1	-	C.I. Testour O.J.	

N° d'ordre	Noms et prénoms	N° des parcelles	Superficie (ha)			Foyers	Personnes actives	Emploi non agricole	Nombre de parts et qualité	Observations
			Intérieure (ha)	Extérieure (ha)	Totale (ha)					
122	H. MOUD. B. MOH. GNA.	99	0,4294	8,0000	8,4294	1	1	-	C.I.	Testeur.
123	H. LIM. Et GACEM JILANI Vve de M. HAMED B. SLIMAN HARKO	154	0,1992	-	0,1992	1	-	-	C.I.	Testeur.
124	H. NIFA. Et M. HAMED B. SLIMAN HARKO									voir n° 53 Secteur Nord
125	H. NIFA. Et MOH. B. THER. B. ATIL. Épouse de CHAIKH MOH. SALAH B. ATIL.	135	0,1653	28,0000	28,1653	1	-	-	C.I.	Testeur.
126	HASSIN B. HAMED B. H. FOIA.	93-151-156-157	0,8320	-	0,8320	-	1	-	C.I.	ancien combattant 20D/T
127	HASSIN B. AMOR B. MEDERRASSAN EL FARLANI	132	0,6961	5,0000	5,6965	1	1	-	Enclave	Testeur.
128	HASSIN B. EL MEK B. AMOR B. ATIL.	264-270-273	1,1897	-	1,1897	-	1	-	C.I. céf	Ouvrier sur les lieux.
129	HASSIN B. HADJ HASSIN CHOUICHI	158-159	1,1125	5,0000	6,1125	1	1	-	C.I.	Agriculteur Testeur
130	HASSINE B. AMOR DJIZIRI Enfants : Z. HROUNI AZALIZ T. LLER HOKHITAR	133-113-286	9,0247	8,0000	17,0247	1	1	-	-	menuisier
								1	-	Ouvrier
								1	-	-
								1	-	Ajusteur
131	HASSINE B. HAMED B. H. HADA B. MOUSSA.	128-144	0,4333	5,0000	5,4333	1	1	-	C.I.	à Testeur.
132	HASSINE B. AMOR RI. NI Enfant : ABBES	234-212	0,0376	-	0,0376	1	-	-	C.I. Ouvrier	O.J. "
133	HASSINE B. KHEMIS B. M. HAMED EL HANDEB	127	0,3424	1,1500	1,4924	1	1	-	Enclave	Agriculteur Testeur.
134	HASSINE B. MOH. B. ISMAIL HAKMA	290-291	0,8569	-	0,8569	1	1	1	C.I.	à Tunis journalier
135	HASSIN B. SAJOK B. H. HED. EL GAROUCHI	102-284	6,6198	-	6,6198	1	1	-	C.I.	coopérateur unité Rahma
136	HASSINE B. SAHEL B. BELG. CEM B. BELKHIR Enfant : SLIMANE	112-119	1,6704	-	1,6704	1	1	-	C.I. Ouvrier	sur les lieux
137	HASSIN B. SALAH B. SALAH	147	2,2821	4,0000	6,2821	1	1	-	C.I.	Testeur.
138	HASSIN B. BOUMIER B. KHELIF EL HANOUCHI	236	0,8741	-	0,8741	1	1	-	C.I.	Tunis.
139	HIGGEM Et TAHAR B. CHABBI	135-134	0,0290	-	0,0290	-	-	-	C.I.	Tunis.
140	HAMED. Et TAHAR B. CHELBI	135-134	0,0280	-	0,0280	-	-	-	C.I.	Tunis.
141	HEDDI Et TAHAR B. CHADLI	135-134	0,0280	-	0,0280	-	-	-	C.I.	Tunis.
142	HEDI. Et " "	135-134	0,0280	-	0,0280	-	-	-	C.I.	Tunis.
143	HEDI B. HAMED B. ALI TOURKI	93-151-156-157	0,2377	-	0,2377	1	1	-	C.I.	Testeur.
144	HEDI B. HADJ MOH. B. AMOR EL GAROUACHI	61-61-64-171-170-172	21,5181	1049,0000	1070,5181	1	1	-	Enclave	
145	HEDI B. KHEMIS FOULB	284	0,6800	-	0,6800	1	1	-	C.I.	Testeur.

N° d'ordre	Noms et prénoms	N° des parcelles	Surfaces			Foyers	Personnes actives	Emploi non agricole	Nombre de parts et qualité	Observations
			Intérieur (ha)	Extérieure (ha)	Totale (ha)					
146	HEDI B. MOH. OR.	99	0,9294	5,0000	5,9294	1	1	-	C.A. Testour.	
147	HEDI B. MOH. B. ISMAIL	283	1,1117	-	1,1117	1	-	-	C.I. Testour.	
148	HEDI St S. HIL B. BELGACEM B. BELKHIR épouse de HAMED B. ALI B. MOH. B. HAMED	119	0,0240	-	0,0240	1	-	-	C.I. sur les lieux.	
149	JELMENEZ B. ALI B. HAMED EL H. HADJALI	294-318	1,1743	-	1,1743	1	-	-	C.I.	
150	JEMINA St ELIEB ZEBIS	282	2,0253	-	2,0253	1	-	-	C.I. marié	
151	KADDOUR B. EL H. EL ANKASSI	134	0,1131	2,0000	2,1131	1	-	-	C.I. Testour.	
152	KADDOUR St EL DJ MOH. HAMED EL G. ROUA- CHI	61-61 ^{bis} -171	24,0000	-	24,0000	1	-	-	Enclave marié	
153	KADDOUR EL FRANE	147	1,9968	-	1,9968	1	-	-	C.I. marié	
154	KHEMIS St ALI TORRI Vve de ALI B. EL DJ MOH.	93-151-156-157	0,2377	-	0,2377	1	-	-	C.I. Testour.	
155	KHEMIS B. BELGACEM B. SALAH EL KHIR	116	0,0510	-	0,0510	1	-	-	C.I. Tunis.	
156	KHEMIS St EL DJ BOUJELAL JALIL	197-259-279-323- 324	9,6673	-	9,6673	1	-	-	Enclave Testour.	
157	KHEMIS St MOH. SALAH ZEBIS	282	4,6294	-	4,6294	1	-	-	C.I. Testour.	
158	KHEMIS St MOH. ID CHALLA	135-134	0,3227	-	0,3227	-	-	-	C.I. Tunis.	
159	KHEMIS B. MOH. BOUJELAL	110-117bis	7,1596	-	7,1596	1	1	-	C.A. Testour.	
160	KHEMIS B. SALAH EL KOKKI épouse : HAMED B. HAMED								voir n° d'ordre 64, t. 1 secteur nord	
161	KHEMIS St ABDELILAH ROUJELAL épouse : HAMED B. SALAH B. MOH	264-270-273-276	0,9568	-	0,9568	1	-	-	C.I. sur les lieux Ouvrier	
162	KHEMIS St BELGACEM B. SALAH BELKHIR	116-	0,0510	-	0,0510	1	1	-	C.I. Testour	
163	KHEMIS St EL DJ MOH EL HADJALI	261-262-307-310 315-327-198	2,1292	-	2,1292	1	-	-	C.I. sur les lieux.	
164	KHEMIS St ALI B. EL HADJALI	109-110-118	0,1545	-	0,1545	1	-	-	C.I. sur les lieux.	
165	KHEMIS St EL DJ MOH. B. MOH. EL BELGACEM	170-172	9,7041	-	9,7041	1	-	-	Enclave Testour.	
166	KHEMIS B. ALI EL BANTOUR	138	0,0708	2,0000	12,0708	1	-	-	C.A. Testour.	
167	KHEMIS B. CHELLI HANI	134-135	0,1050	-	0,1050	-	-	-	C.I. Tunis.	
168	KHEMIS B. MOHAMED B. HADJALI EL HADJALI	276	0,8741	-	0,8741	1	1	-	C.A. Sur les lieux D.	
169	KHEMIS B. MOHAMED B. HADJALI B. MOHAMED								voir n° 69 au secteur B.	
170	KHEMIS St ALI B. ZEMIL	109	0,4528	-	0,4528	1	-	-	C.I.	

N° d'ordre	Noms et prénoms	N° des parcelles	Superficie			Foyers	Personnes actives	Emploi non agricole	Nombre de parts et qualité	Observations
			Intérieure (ha)	Extérieure (ha)	Totale (ha)					
171	M. BROUKA. Et AMOR B. HADJ SALAH SID	176-204-225-247	0,9672	-	0,9672	1	-	-	C.I. Sur les lieux.	
172	M. BROUKA. Et AHMED B. HAFSIA	93-151-156-157	0,4160	-	0,4160	-	-	-	C.I. Testour.	
173	M. BROUKA. Et AHMED SAHLI	284	0,7276	-	0,7276	1	-	-	C.I. "	
174	M. BROUKA. Et AMOR B. SALAH	289	0,6257	-	0,6257	1	-	-	C.I. Sur les lieux.	
175	M. BROUKA. Et HADJ AMOR EL HANDILI	135	0,0709	-	0,0709	1	-	-	C.I. Testour.	
176	M. BROUKA. Et MOH. TORKI Vve de KHEMIS BOUKA	284	0,7286	-	0,7286	1	-	-	C.I. "	
177	M. BROUKA. Et TAIEB ZEBIS	280	2,0253	-	2,0253	1	-	-	C.I. "	
178	M. BROUKA. Et HASSAN B. BR. HIN	265-269-272-276	6,5798	-	6,5798	-	-	-	C.I. mineur à Tunis.	
179	M. BROUKA. Et AMOR EL HADJ EL Enfants : ABDELILAH ABID	261-262-307-310 316-327-983	4,2590	-	4,2590	1 1	1 1	-	C.I. Agriculteur Ouvrier sur les lieux Ouv.cél	
180	M. BROUKA. Et HADJ BOUJELLA JELINI	197-259-279-323- 324	9,6673	-	9,6673	1	1	-	Enclave Testour.	
181	M. BROUKA. Et ISMAIL CHALBI	134-134-135	0,3218	-	0,3218	-	-	-	C.I. Tunis.	
182	M. BROUKA. Et ALI EL BAUTOUR	135	0,0708	-	0,0708	-	1	-	C.I. Testour.	
183	M. BROUKA. Et ALI H. MILA	92	2,0042	-	2,0042	1	-	-	C.I. sur les lieux.	
184	M. BROUKA. Et AMOR B. SAHEL Vve de SALAH B. AMOR enfants : MOHAMED MAJID	115-119	0,2264	-	0,2264	1 1	1 1	-	C.I. Tunis. "	
185	M. BROUKA. Et HADJ AMOR EL HAMMAMI épouse de ALI B. MOH. B. BELGACEM ELKHIRI	261-262-317-310 316-327-198	2,1292	-	2,1292	1	-	-	C.I. sur les lieux.	
186	M. BROUKA. Et ALI B. AHMED EL HAMMAMI	300-344-293-321	9,7569	-	9,7569	1	1	-	C.I. sur les lieux Agriculteur	
187	M. BROUKA. Et AMOR B. SAHEL Enfants : AMOR MOHAMED	115-119	0,4367	-	0,4367	1 1	1 1	-	C.I. sur les lieux Coopérateur sur l'unité Rahma.	
188	M. BROUKA. Et HADJ MOH. B. AMOR EL GAROUA- CHI	61-61-64-171	18,0000	20,0000	38,0000	1	1	-	Enclave à Testour.	
189	M. BROUKA. Et SALAH B. BOUJELLA SALIJ	93-151-156-157	0,5548	-	0,5548	1	1	-	C.I. Testour.	
190	M. BROUKA. Et BOUJELLA JELINI	197-259-279-323- 324	25,7849	30,0000	55,7849	1	1	-	Enclave	
191	M. BROUKA. Et MOHAMED EL HANDILI Enfants : JUST. PHA AHMED	127	0,3424	1,1500	1,4924	1 1	1 1	-	Enclave Testour. Infirmier à Tunis	
192	M. BROUKA. Et ALI B. ABDES DJEBAR Enfant : MOHAMED	103	4,1083	-	4,1083	1 1	1 1	-	C.I. sur les lieux. Ouv. mécanicien	
193	M. BROUKA. Et SADOK B. HAMILA EL G. ROUACHI	102-284	6,6192	-	6,6192	1	1	-	C.I. sur les lieux.	
194	M. BROUKA. Et ALI EL BAUTOUR épouse de TAIEB B. KHEBHINI	135	0,0708	-	0,0708	1	1	-	C.I. sur les lieux.	
195	M. BROUKA. Et AMOR DJEMRI Enfants : MOHAMED H. SSEN ALI	113-133	2,0188	-	2,0188	1 1 1	1 1 1	-	C.I. Testour. Ouvrier C.J. coop. unité Rahma "	

N° d'ordre	Noms et prénoms	N° des parcelles	Surfaces			Foyers	Personnes actives	Emploi non agricole	Nombre de parts et qualité	Observations
			Intérieur (ha)	Extérieur (ha)	Totale (ha)					
196	MOHAMED B. AHMED B. ALI TURKI	93-151-156-157	0,2377	-	0,2377	1	1	-	C.A. à Testour.	
197	MOH. B. AHMED B. HANNA B. MOUSSA. Enfants : HANADI HANNA	128-144	0,4333	-	0,4333	1	1	1	C.I. Testour. - Tunis. - Mabeul	
198	MOHAMED B. AHMED B. MOH. DJIZIRI	96-285-288-286-	4,4873	-	4,4873	-	-	-	C.I. Testour.	
199	MOH. B. ALI TOURKI Enfants : BELGACEM L. ROUSSE	287 93-151-156-157	0,4754	-	0,4754	1	1	-	C.I. " Ouv. Ouv.cél	
200	MOH. B. ABDERRAHMAN EL FERIANI Enfant : R. BAH	132-	0,6965	5,0000	5,6965	1	1	-	Enclave Officier à Tunis	
201	MOH. B. AMOR B. HADJ SALAH SID	173-175-177-180 190-207-220	18,3112	-	18,3112	1	1	-	Enclave sur les lieux.	
202	MOH. B. BELGACEM SAHEL BELKHIR	116	0,1023	-	0,1023	1	1	-	C.I. Tunis (Mellassine)	
203	MOH. B. BRAHIM B. AMOR B. ATIA	264-270-273	1,1897	-	1,1897	1	1	-	C.A. Ouvrier - Testour.	
204	MOHAMED B. G. CEM EL GAROUACHI	130-131-137	7,2780	-	7,2780	-	1	-	Enclave Testour.	
205	MOH. B. HADJ HASSINE B. ISMAIL	290 ^b 191 ^b	1,9587	-	1,9587	1	-	-	C.I. " Enclave "	
206	MOHAMED B. HADJ MOH. B. ABDELMAJID	133-126	7,3763	21,5000	22,8763	1	1	-	Enclave "	
207	MOHAMED B. HASSINE B. AMMAR RISHI	212-234	0,0522	-	0,0522	1	1	-	C.A. sur les lieux	
208	MOHAMED B. HASSINE B. HAJLA Enfants : HASSINE BECHIR MUSTAPHA MOHAMED	100	3,7272	4,60000	8,2272	1	-	-	C.I. Testour. - maître d'enseignement - cafetier - maître d'enseignement - étudiant	
209	MOHAMED B. HASSINE MANKO								voir n° 81 secteur Nord	
210	MOHAMED B. KHAMIS BOUNAS Enfant : CHERIFA.		4,7609	-	4,7609	-	1	-	Ouv.cél Testour	
211	MOH. B. AHMED B. MOHAMED HANDELI	127	0,3424	5,1100	5,4424	1	1	-	C.A. Testour.	
212	MOH. B. KHELIFA B. ISMAIL	283	4,6493	-	4,6493	1	1	-	C.A. "	
213	MOH. B. LAZAR B. SALAH B. AMOR SID	201-213-232-338	7,4457	-	7,4457	1	1	1	C.I. Epicier	
214	MOH. B. MOH. SALAH B. HADJ SALAH SID	211-229	1,1854	-	1,1854	1	1	1	C.I. Tunis agent	
215	MOHAMED B. S. DOX B. HANIDA EL GAROUACHI	102-284bis	6,6188	-	6,6188	1	1	-	C.A. sur les lieux.	
216	MOH. B. SALAH B. AHMED B. MOH.	187-210-235-240- 250-253	2,1963	-	2,1963	1	1	-	C.A. Ouv.agric. 3. FOUR	
217	MOHAMED B. SALAH B. AMOR SID	201-213-232-238	7,4456	-	7,4456	1	1	-	C.I. Tunis.	
218	MOHAMED B. SALAH B. SALEM	147	4,3513	45,0000	49,3513	1	-	-	C.I. Testour.	
219	MOHAMED B. SEGH. IER B. KH LIFA. ELHAMAMI	276	0,8741	-	0,8741	1	1	-	C.A. "	
220	MOHAMED B. NAJJI SID JENICH	127	0,4484	-	0,4484	1	1	1	Enclave Tunis	
221	MOHAMED B. TIJANI B. HANNA B. MOUSSA	128-144	0,5777	-	0,5777	-	1	-	C.I. Aveugle à Testour.	
222	MOHAMED B. HADJ MOH. B. AMAR EL GAROUACHI	61-61 ^b 64-170	18,0000	140,0000	163,0000	1	1	-	Enclave Agriculteur.	
223	MOHAMED B. MOHAMED TAIEB B. BR. HIM	138	0,6098	-	0,6098	-	1	-	" Etudiant lycée Rég.	

N° d'ordre	Noms et prénoms	N° des parcelles	Surfaces			Foyers	Personnes actives	Emploi non agricole	Nombre de parts et qualité	Observations
			Intérieur (ha)	Extérieur (ha)	Totale (ha)					
196	MOHAMED B. AHMED B. ALI TURKI	93-151-156-157	0,2377	-	0,2377	1	1	-	C.A. à Testour.	
197	MOH. B. AHMED B. HANNA B. MOUSSA. Enfants : HANADI HANNA	128-144	0,4333	-	0,4333	1 1	1 1	1 1	C.I. Testour. - Tunis. - Mabeul	
198	MOHAMED B. AHMED B. MOH. DJIZIRI	96-285-288-286-	4,4873	-	4,4873	-	-	-	C.I. Testour.	
199	MOH. B. ALI TOURKI Enfants : BELGACEM L. ROUSSE	287 93-151-156-157	0,4754	-	0,4754	1 1	1 1	- -	C.I. " Ouv. Ouv. cél	
200	MOH. B. ABDERRAHMAN EL FERIANI Enfant : R. BAH	132-	0,6965	5,0000	5,6965	1	1	-	Enclave Officier à Tunis	
201	MOH. B. AMOR B. HADJ SALAH SID	173-175-177-180 190-207-220	18,3112	-	18,3112	1	1	-	Enclave sur les lieux.	
202	MOH. B. BELGACEM SAHEL BELKHIR	116	0,1023	-	0,1023	1	1	-	C.I. Tunis (Mellassine)	
203	MOH. B. BRAHIM B. AMOR B. ATIA	264-270-273	1,1897	-	1,1897	1	1	-	C.A. Ouvrier - Testour.	
204	MOHAMED B. G. CEM EL GAROUACHI	130-131-137	7,2780	-	7,2780	-	1	-	Enclave Testour.	
205	MOH. B. HADJ HASSINE B. ISMAIL	290 ^b 191 ^b	1,9587	-	1,9587	1	-	-	C.I. "	
206	MOHAMED B. HADJ MOH. B. ABDELMAJID	133-126	7,3763	21,5000	22,8763	1	1	-	Enclave "	
207	MOHAMED B. HASSINE B. AMMAR RISHI	212-234	0,0522	-	0,0522	1	1	-	C.A. sur les lieux	
208	MOHAMED B. HASSINE B. HAJLA Enfants : HASSINE BECHIR MUSTAPHA MOHAMED	100	3,7272	4,60000	8,2272	1 1 1 1	- 1 1 1	- 1 1 1	C.I. Testour. - maître d'enseignement - cafetier - maître d'enseignement - étudiant	
209	MOHAMED B. HASSINE MANKO								voir n° 81 secteur Nord	
210	MOHAMED B. KHEMIS BOUNAS Enfant : CHERIFA.		4,7609	-	4,7609	-	1	-	Ouv. cél Testour	
211	MOH. B. AHMED B. MOHAMED HADILI	127	0,3424	5,1100	5,4424	1	1	-	C.A. Testour.	
212	MOH. B. KHELIFA B. ISMAIL	283	4,6493	-	4,6493	1	1	-	C.A. "	
213	MOH. B. LAZELER B. SALAH B. AMOR SID	201-213-232-338	7,4457	-	7,4457	1	1	1	C.I. Epicier	
214	MOH. B. MOH. SALAH B. HADJ SALAH SID	211-229	1,1854	-	1,1854	1	1	1	C.I. Tunis agent	
215	MOHAMED B. S. DOX B. HANIDA EL GAROUACHI	102-284bis	6,6188	-	6,6188	1	1	-	C.A. sur les lieux.	
216	MOH. B. SALAH B. AHMED B. MOH.	187-210-235-240- 250-253	2,1963	-	2,1963	1	1	-	C.A. Ouv. agric. 3. FOUR	
217	MOHAMED B. SALAH B. AMOR SID	201-213-232-238	7,4456	-	7,4456	1	1	-	C.I. Tunis.	
218	MOHAMED B. SALAH B. SALEM	147	4,3513	45,0000	49,3513	1	-	-	C.I. Testour.	
219	MOHAMED B. SEGH. IER B. KH. LIFA. ELHAMAMI	276	0,8741	-	0,8741	1	1	-	C.A. "	
220	MOHAMED B. NAJJI SID JENICH	127	0,4484	-	0,4484	1	1	1	Enclave Tunis	
221	MOHAMED B. TIJANI B. HANNA B. MOUSSA	128-144	0,5777	-	0,5777	-	1	-	C.I. Aveugle à Testour.	
222	MOHAMED B. HADJ MOH. B. AMAR EL GAROUACHI	61-61 ^b 64-170	18,0000	140,0000	163,0000	1	1	-	Enclave Agriculteur.	
223	MOHAMED B. MOHAMED TAIEB B. BR. HIM	138	0,6098	-	0,6098	-	1	-	" Etudiant lycée Rég.	

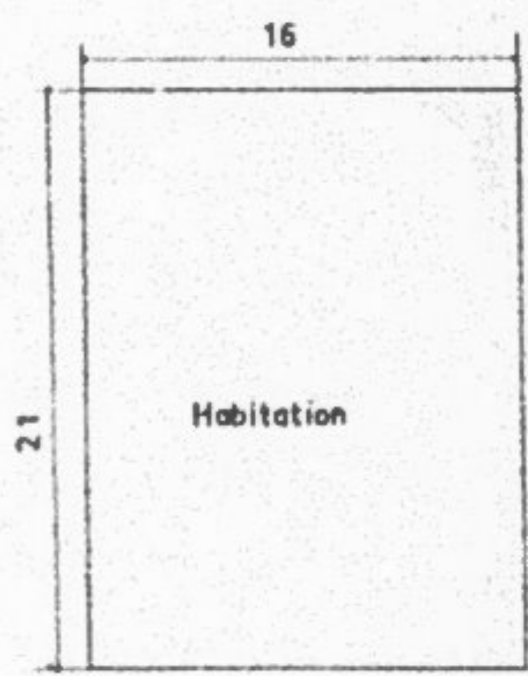
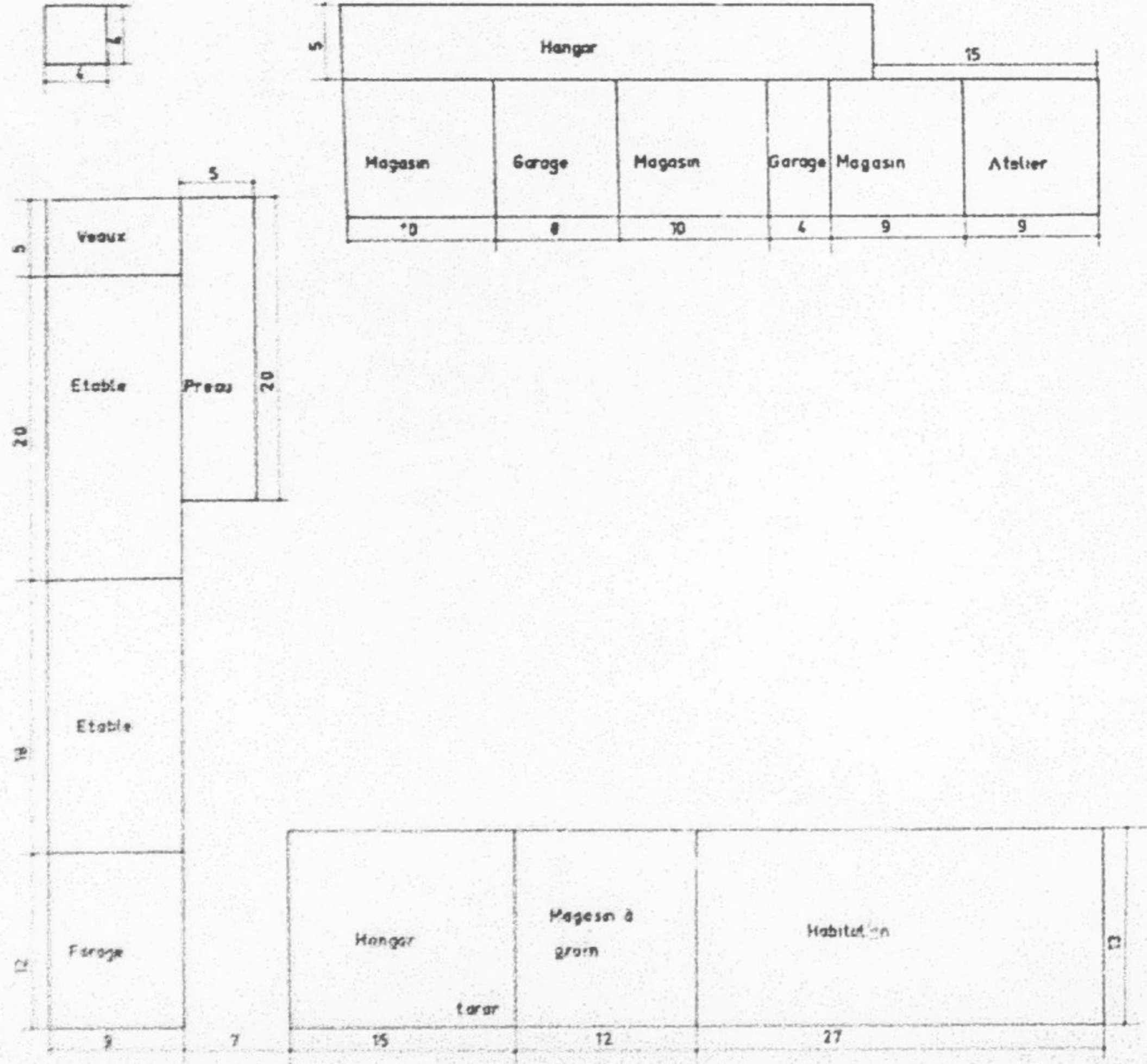
N° d'ordre	Noms et prénoms	N° des parcelles	Surfaces			Foyers	Personnes actives	Exploi non agricole	Nombre de parts et qualité	Observations
			Intérieur (ha)	Extérieur (ha)	Totale (ha)					
224	MUSTAPHA B. ALI TURKI Enfant : ELIS IRE	93-151-158-157	0,4754	-	0,4754	1	-	-	C.I. Testour. Ouvrier	
225	MUST. PH. B. HEDJ MASSINE B. ISMAIL	290 ^b 291 ^b	1,9587	-	1,9587	1	-	-	C.I. Testour. Voir n° 89 secteur Nord	
226	MUSTAPHA B. ELMOUZA B. SLIMAN HARKO Enfants : MOHAMED ALI SALOU									
227	MUST. PH. B. KHALIF. B. ISMAIL	283	0,2021	-	0,2021	1	1	-	C.I. Tunis	
228	MUST. PH. B. MOH. O. T. M. B.	135	0,3305	60,0000	60,3305	1	1	-	C.I. Agriculteur à Testour.	
229	MOHAMED B. ALI B. T. IRE B. ZEHI	292	2,0575	-	2,0575	1	1	-	C.I. Testour.	
230	MOHAMED HEDI B. MOH. B. MOH. SALAH ZEHI	282	2,0575	-	2,0575	-	-	-	C.I. mineur - à Testour.	
231	MOH. B. ALI. B. MOH. SALAH ZEHI	282	2,0575	-	2,0575	-	-	-	C.I. " "	
232	MOHAMED SALAH B. MOH. B. ALI B. AHMED SID	108-203-231-251- 254-329-336	16,2307	-	16,2307	1	1	7	sur les lieux.	
233	MOH. SALAH B. MOH. B. MOH. MOHAMED EL EL FERICONE	132	0,6965	7,0000	7,6965	1	1	-	Enclave Testour.	
234	MOH. SALAH B. MOH. SMIL HARKO	290 ^b 291 ^b	0,8589	-	0,8589	1	1	1	C.I. O.J. Tunis	
235	MOH. T. IRE B. MOH. B. MOHAMED	262	0,6666	-	0,6666	-	1	-	C.I. Testour.	
236	MOH. SALAH B. MOH. B. ALI B. SHALIM DILKHEB	260-302-306-311 313-315-325-	5,8907	-	5,8907	1	1	-	Sur les lieux.	
237	MUSTA B. HEDI B. MOH. MOH. EL GHAOU. CHI	61-61 ^b 64-171-170 172	1,8348	-	1,8348	-	-	-	Enclave mineur - Testour.	
238	MUSTA B. MOH. B. MOH. SALAH ZEHI	282	1,0286	-	1,0286	-	-	-	C.I. Sur les lieux.	
239	MUSTA B. MOH. B. MOH. SALAH ZEHI	178-179-191-206 224-237-	10,8251	-	10,8251	-	-	-	C.I. Sur les lieux.	
240	MUSTA B. MOH. ALI B. AHMED EL GHAOU. CHI	61-61 ^b 64-171- 170-172	27,0860	-	27,0860	-	-	-	Enclave mineur D. par son frère.	
241	MUSTA B. MOH. B. SALAH EL HARKO Yre ALI B. MOHAMED BOUTKHEB Enfant : MOHAMED ALI KHEBIS	289	0,6297	-	0,6297	1	-	-	C.I. Testour. Agriculteur Ouvrier O.J. Cuvrier "	
242	MUSTA B. MOH. B. MOH. DILKHEB épouse de SALAH B. MOHAMED EL HARKO	116	0,0510	-	0,0510	1	1	-	C.I. Directe unité Rahma	
243	MUSTA B. MOH. B. MOH. MOH. ELMOUZA CHI	61-61 ^b 64-171-170 172	3,3182	-	3,3182	-	1	-	Enclave étudiant mineur.	
244	MUSTA B. MOH. B. MOH. MOH. MOHAMED								voir N°91 secteur Nord.	
245	MUSTA B. MOH. B. MOH. MOH. MOHAMED épouse de AHMED B. MOH. ALI B. TALAH	282	2,0293	-	2,0293	1	-	-	C.I. Testour.	
246	MUSTA B. MOH. B. MOH. MOH. MOHAMED	91-92-102-106- 233-239-242-251 214	134,4570	-	134,4570	-	-	7	-	
247	MUSTA B. MOH. B. MOH. MOH. MOHAMED	369-322	0,4961	-	0,4961	-	-	-	C.I. mineur à Testour.	

N° d'ordre	Noms et prénoms	N° des parcelles	Surfaces			Foyers	Personnes actives	Emploi no agricole	Nombre de parts et qualité	Observations
			Intérieur (ha)	Extérieur (ha)	Totale (ha)					
248	REDAH Dt MOUH ZEBIS	158-159	0,7420	-	0,7420	1	-	-	C.I. Testour.	
249	REDAH Dt SALAH GATIF (Vve de HASSINE B. AMARA B. SALEM)	289	0,1800	-	0,1800	1	-	-	C.I. Testour.	
250	RIH Dt. SOUHAÏR B. KHLEIFA ELHAMANI épouse de MOUGHNI B. TAÏEB EL FARJANI Enfant : TAÏEB	276	0,4470	-	0,4470	1	-	-	C.I. à Testour.	
251	SALIHA Dt KHENASSIS DEBABI épouse de HEDI B. BRAHIM CHALBI	93-151-156-157	0,7773	-	0,7773	1	-	-	C.I. Tunis.	
252	SADOK B. BELGACEM B. SAHEL	116	0,1023	-	0,1023	1	-	-	C.I. Tunis (Mellassine)	
253	SADOK B. MOH. SALAH ZEBIS Enfant : MOHAMED SALAH	282	9,2589	-	9,2589	1	1	-	C.I. Testour Agriculteur Etudiant	
254	SADOK B. SALAH B. AHMED B. MOHAMED	127-210-235-240- 250-253	2,1963	-	2,1963	1	1	-	Enclave Testour	
255	SALIM Dt MOH. SAOCH. SALAH ZEBIS	282	1,0286	-	1,0286	-	-	-	C.I. mineur.	
256	SALIM B. MOH. B. HEDJ SALAH SID	227-266-267-275- 174-175-174-208- 274-241-332	20,9273	-	20,9273	1	1	-	C.I. Sur les lieux D.	
257	SALIM B. MOHAMED EL HEDJ	153-149	-	-	-	-	-	-	-	
258	SALIM Dt MOHAMED B. ELIMAN EL HEDJ épouse de MOHAMED TOUL	154	0,1210	-	0,1210	1	1	-	C.I. Testour.	
259	SALIM Dt MOHAMED EL HEDJ	254	0,0173	-	0,0173	1	-	-	C.I. Sur les lieux.	
260	SALIM B. KHENASSIS DEBABI	93-151-156-157	0,5547	-	0,5547	-	1	1	C.I. C.J. à Tunis.	
261	SALIM B. MOH. B. HASSINE EL HEDJ	309-322	0,9922	-	0,9922	1	1	-	C.I. Fish ELBOUZ Directe.	
262	SALIM B. SAHEL B. BELGACEM B. BELKHIR enfant : MOHAMED	102-109-110	1,3305	-	1,3305	1	1	-	C.I. sur les lieux. ouv. col. coop. sur l'unité Rahma	
263	SALIM B. HEDJ ALI RIZGUI	280bin	8,0000	11,0000	18,0000	1	1	-	C.I. agriculteur.	
264	?	?	?	?	?	?	?	?	-	
265	SALIM Dt HEDJ DOUJEREL JALIM époux : MOH. B. MOUSTAPHA EL BAUFOR	197-259-279-323 324	9,6673	-	9,6673	1	-	-	Enclave Testour.	
266	SALIM Dt MADROUK EL HEDJ Vve de SOUHAÏR B. KHLEIFA EL HAMANI	276-	0,8747	-	0,8747	1	-	-	C.I. "	
267	SASSIA Dt ALI B. BELGACEM B. BELKHIR Vve : BELGACEM B. BELKHIR	303-312-314	11,2165	-	11,2165	1	1	-	C.I. Unité Rahma.	
268	SALIM Dt HASSINE B. HEDJ Vve MOHAMED EL HEDJ	289	0,2153	-	0,2153	1	-	-	C.I. Tunis.	
269	SALIM Dt MOH. SAOCH. SALAH ZEBIS épouse MOHAMED B. MOH. EL HEDJ	282	1,0286	-	1,0286	1	1	-	C.I. Testour.	
270	SALIM Dt MOH. SAOCH. SALAH ZEBIS époux MOH. SAOCH. SALAH ZEBIS	67-61-64-121	13,0717	-	13,0717	-	-	-	Enclave élève à Deja	
271	SASSIA B. BELGACEM B. SAHEL EL HEDJ	116	0,2310	-	0,2310	1	1	-	C.I. à l'unité Rahma.	
272	SASSIA B. ALI B. AHMED EL HEDJ	293-321-290-320	6,0450	-	6,0450	1	1	-	C.I. sur les lieux.	

N° d'ordre	Noms et prénoms	N° des parcelles	Surfaces			Foyers				Noms et prénoms
			Intérieur	Extérieur	Totale					
272	ABDELKADER B. ALI B. ABDEL EL ELHILALI	293-321-292-320	6,0450	-	6,0450	1	1	-	C.A.	Sur les lieux.
273	ABDEL B. ALI B. T. IER	138	0,3458	-	0,3458	1	1	-	C.A.	Testour. Agric. Directe
274	ABDEL B. ALI B. ALI	99	0,4294	-	0,4294	1	1	1	C.I.	Ain Djoulala
275										Voir n° 104 au secteur Nord. Forgeron Soc Forst
276	ABDEL B. ABDEL B. ABDEL	57-58	35,9333	-	35,9333	1	-	-	C.I.	sur les lieux.
277	ABDEL B. ABDEL B. ABDEL	202	0,6667	-	0,6667	-	1	-	C.A. céd	C.J.
278	ABDEL B. ALI B. ABDEL B. MILAD	137	0,8458	-	0,8458	-	1	-	Enclave	Testour.
279	ABDEL B. ALI B. ABDEL B. ABDEL	132	0,8094	-	0,8094	-	1	-	"	"
280	ABDEL B. ALI B. ABDEL B. ALI B. ABDEL	188-203-231-251-254-329-336	8,1154	-	8,1154	1	-	-	-	sur les lieux par ses frères.
281	ABDEL B. ALI B. ALI B. ALI B. ABDEL	222	1,2832	-	1,2832	1	-	-	C.I.	sur les lieux.
282	ABDEL B. ALI B. ALI B. ALI B. ABDEL	277-119-115-274-275	0,8769	-	0,8769	1	-	-	C.I.	Directe sur les lieux.
283	ABDEL B. ALI B. ALI B. ALI B. ABDEL	61-61 ^b -64-171-170-172	1,8348	-	1,8348	-	-	-	Enclave	par son frère.
284	ABDEL B. ALI B. ALI B. ALI B. ABDEL	127	0,2247	-	0,2247	1	-	-	"	"
285	ABDEL B. ALI B. ABDEL B. ALI B. ABDEL	291-294-297	4,7416	-	4,7416	-	1	1	C.A. céd	Agriculteur Directe.
286	ABDEL B. ALI B. ABDEL B. ALI B. ABDEL	157-159	1,1125	5,0000	6,1125	1	1	-	C.A.	Testour.
287	ABDEL B. ALI B. ABDEL B. ALI B. ABDEL	133-134	0,0804	-	0,0804	1	1	-		métayage.
288	ABDEL B. ALI B. ABDEL B. ALI B. ABDEL	91-97-132-186-214-233-239-242-331	134,4571	-	134,4571	-	-	-	Enclave	
289	ABDEL B. ALI B. ABDEL B. ALI B. ABDEL									voir n° 107 section Nord
290	ABDEL B. ALI B. ABDEL B. ALI B. ABDEL	262-302-306-311-313-315-325	0,5690	-	0,5690	-	-	-	C.I.	mineur à Teboursouk
291	ABDEL B. ALI B. ABDEL B. ALI B. ABDEL									voir n° 110 secteur Nord
292	ABDEL B. ALI B. ABDEL B. ALI B. ABDEL	230 ^b -291 bis	0,4284	-	0,4284	-	1	-	C.I.	à Testour.
293	ABDEL B. ALI B. ABDEL B. ALI B. ABDEL	115-116	0,2264	-	0,2264	1	-	-	C.I.	à Tunis.
294	ABDEL B. ALI B. ABDEL B. ALI B. ABDEL	269	0,9708	-	0,9708	1	-	-	C.I.	sur les lieux métayage
295	ABDEL B. ALI B. ABDEL B. ALI B. ABDEL	116	0,0510	-	0,0510	1	-	-	C.I.	par ses frères.
296	ABDEL B. ALI B. ABDEL B. ALI B. ABDEL	59	0,2147	-	0,2147	1	-	-	C.I.	Testour.
297	ABDEL B. ALI B. ABDEL B. ALI B. ABDEL	136	0,2833	4,0000	4,2833	1	-	-	C.I.	par location.

N° d'ordre	Noms et prénoms	N° des parcelles	Surfaces			Foyers	Personnes actives	Emploi non agricole	Nombre de parts et qualité	Observations
			Intérieur (ha)	Extérieur (ha)	Totale (ha)					
298	ZNIKHL. Dt HADJ BOUJEMAL JILENI épouse de HADJ BRAHIM T.A.B.SSI	197-259-279-323-324	9,6173	-	9,6173	1	-	-	Enclave par ses frères.	
299	MENIL L. B. KHELIF. S. ISMAIL épouse HEDI B.MCH. S. ISMAIL Enfant : H.MADI	233	0,1010	-	0,1010	1	-	-	C.I. Testeur. Chauffeur Tunis.	
300	ZENIKHL. Dt M'HAMED B.SLIMAN HUKKO	1154-78-79-121-122	0,3990	-	0,3990	-	-	-	C.I. métayage.	
301	ZENIKHL. Dt SALAH B.MHAMED B.M.FSIA épouse SLIMAN B. SEBIL B.BOUBAKER Enfant : MOULDI	1258-263-288-301-308	6,6956	-	6,6956	1	-	-	C.I. Cuv.côl Ouv.Journalier Testeur.	
302	Héritier MOHAMED EL B.HRI	1334	160,3790	-	160,3790	-	-	-	ne peut se présenter lors de l'enquête	

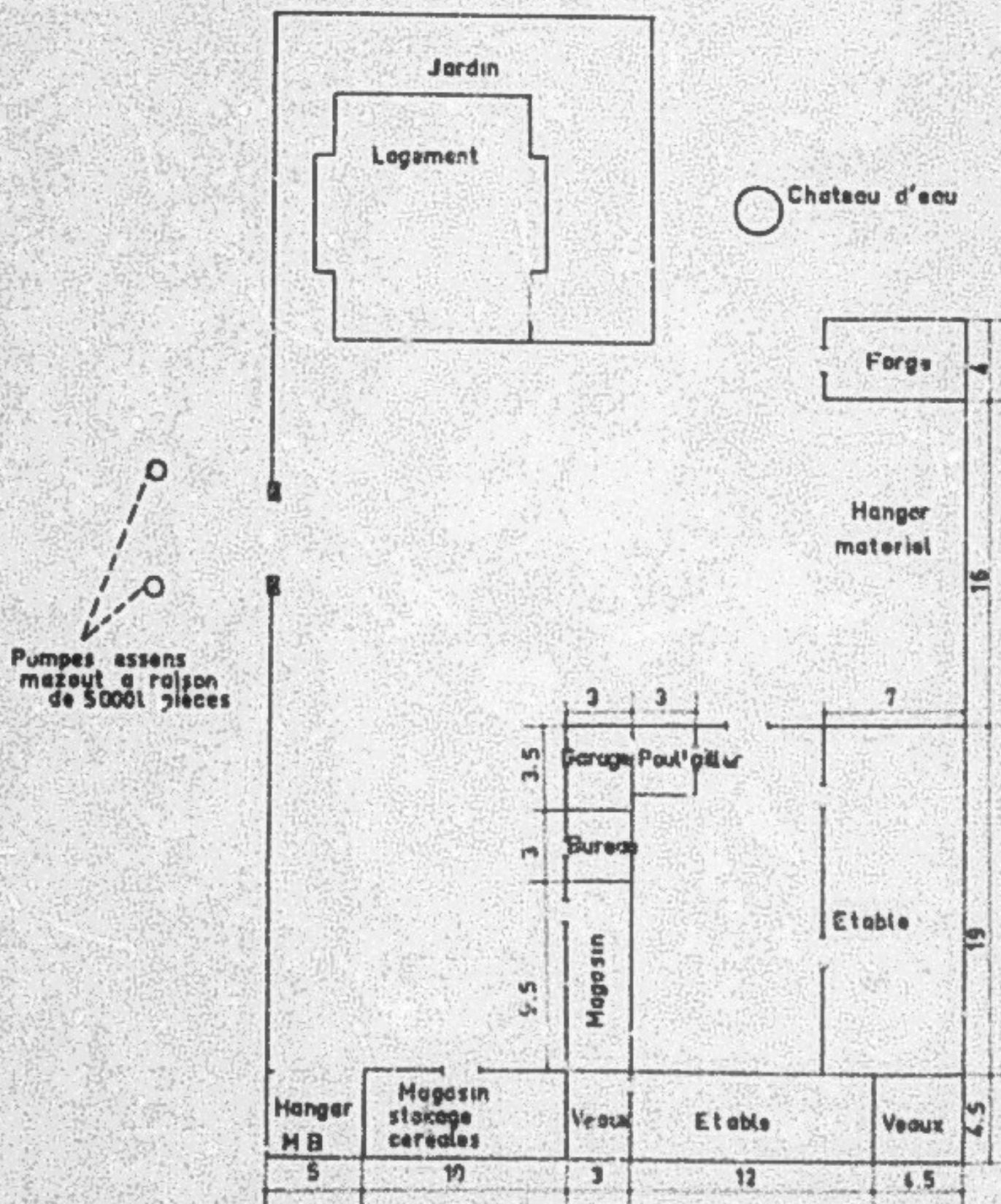
BATIMENTS DE LA FERME CHAMBON CELESTIN



Reservoir

BATIMENTS DE LA FERME

SALIEGE MAURICE



Echelle 1/300

CNDA / P R 37 57

CNDA 30405

REPUBLIQUE TUNISIENNE

SECRETARIAT D'ETAT AU PLAN ET A L'ECONOMIE NATIONALE

Sous-Secrétariat d'Etat à l'Agriculture

Sous-Direction de la Production Agricole
Végétale et Animale

UNITES COOPERATIVES D'EXPLOITATION

PROJET

(Ex-fermes CONSORTS - PELLET et SALIENE)

GOUVERNORAT DE BELJA

DELEGATION DE TESTOUN

UNITE 1



SUITE EN

F

2



MICROFICHE N°

30405

République Tunisienne

MINISTÈRE DE L'AGRICULTURE

CENTRE NATIONAL DE

DOCUMENTATION AGRICOLE

TUNIS

الجمهورية التونسية
وزارة الزراعة

المركز القومي
للتوثيق الفلاحي
تونس

F

2

REPUBLIQUE TUNISIENNE

SECRETARIAT D'ETAT AU PLAN
GENERAL ECONOMIE NATIONALE

SOUS-SECRETARIAT D'ETAT
A L'AGRICULTURE

SOUS DIRECTION DE LA PRODUCTION
AGRICOLE VEGETALE ET ANIMALE

UNITES COOPERATIVES D'EXPLOITATION

PROJET

(Ex-farmes CONCERTS - PELLET et SALIMES)

GOVERNORAT DE BEJA
DELEGATION DE TANTOUR

UNITE I

REPUBLIQUE TUNISIENNE

SECRETARIAT D'ETAT AU PLAN
GENERAL ECONOMIQUE NATIONAL

SOUS-SECRETARIAT D'ETAT
A L'AGRICULTURE

SOUS DIRECTION DE LA PRODUCTION
AGRIcoles VEGETALES ET ANIMALES

UNITES COOPERATIVES D'EXPLOITATION

PROJET

(Ex-farmes CONSORTS - PELLET et SALIMES)

GOVERNORAT DE BEJA

DELEGATION DE TANTOUR

UNITE I

BOGATIA - 1951
ENV. - 23-01

Juin 1955.

S O M M A I R E

Pages-

- PLAN DE SITUATION -

- FICHE RESUMATIVE -

- T E X T E -

1° - SITUATION DE DEPART - (Voir dossier général)

2° - PROGRAMME DE MISE EN VALEUR -

21 - PLAN AGRICOLE	1
22 - RENDEMENTS - PRODUCTION	8
23 - EMPLOI MECANISATION	10
24 - EQUIPEMENT	12
25 - PRODUCTION BRUTE	20
26 - VARIATION DU PRODUIT BRUT	22

3° - COMPTE DE GESTION -

31 - AMORTISSEMENTS	25
32 - FRAIS D'EXPLOITATION	26
33 - RENTABILITE	33

4° - LA COOPERATIVE - (Voir dossier général)

5° - CREDITS -

51 - CREDITS A LONG ET MOYEN TERME	35
52 - PRET DE CAMPAGNE	35

6° - REVENUS -

61 - REVENUS D'EXPLOITATION ET COMPTE DE TRESORERIE	36
62 - REPARTITION DES REVENUS	37

- A N N E X E S -

ANNEXE CONCERNANT LE CROISEMENT D'ABSORPTION	39
REVENU DE L'ELEVAGE	41
TABLEAU ASSOLEMENT FOURRAGER	43
TABLEAU ASSOLEMENT MARAICHER	45

- P L A N S -

PARCELLAIRE	1	1/10 000
AGRICOLE	1	1/10 000

PLAN DE SITUATION

Extrait des cartes de Oued zarga et
Teboursouk au 1/50 000

Ex-ferme SALIÈGE

Oued Rhoum



FICHE RECAPITULATIVE

CONVENTION : BEJA
PRÉSENTATION : TOUTOUR

Superficie : Apport journalier 412 ha
Apport des coopérateurs 358 ha

SAISONNEMENTS VARIOLES -

- Assèchement céréalier 352 ha
- Arboriculture : Oliviers à créer 97 ha
- Arboriculture en irrigation d'appoint 21 ha
- Prairie de Sulla ghalaris 120 ha
- Nias en défense forêts 121 ha
- Périmètre irrigué 29 ha

ELEVAGE BOVIN -

Croisement d'absorption Atlas x Tarentais .

- 50 vaches atlas Troupeau laitier : 30 Vaches
15 Génisses atlas 1 Taureau
3 Taureaux Tarentais

MANÈGE DE COOPÉRATIVES -

77

INVESTISSEMENTS - (sans habitat)

1 056 D. par coopérateur
108 D. par ha S.A.U.

1° - SITUATION DE DEPART

- Voir dossier général .

2° - PROGRAMME DE MISE EN VALEUR

21 - PLAN AGRICOLE -

211 - Occupation du sol S.A.U.

2111 - Assolement céréaliier .

I - Blé dur	127 ha
II - Blé tendre	64 ha
Orge	45 ha
Avoine	1 ha
Vesce-avoine	17 ha
III - Fèves	51 ha
Vesces	1 ha
Jachères	75 ha

2113 - Arboriculture .

Dans le périmètre irrigué on a planté récemment
(février 1965) :

- 9,9 ha de cognassiers à greffer en poirier
- 9,2 ha d'abricotiers
- 1,5 ha de pêchers.

Les plantations bénéficieront d'une irrigation d'appoint d'environ 3 000 m³/ha/an.

Elles sont situées dans le périmètre irrigué du puits et du sondage TESTOUR I.

Le programme de plantations en sec de cette unité est de 97 ha d'oliviers chétoui écartement moyen de 10 m x 10 m. en tenant compte des travaux de C.E.S.

2114 - Prairies permanentes .

120 ha seront couverts de prairies permanentes soit parce que c'est la vocation nulle du sol soit à cause de la pente trop forte. Une couverture constante permet en effet de réduire les travaux de C.E.S.

Nous proposons la prairie de *Sulla phalaris* .

2115 - Périmètre forestier .

121 ha sont à mettre en défens totalament et sont destinés à être reboisés.

212 - Elevage bovin -

2121 - Ressources fourragères .

Cultures	Surfaces Ha	Rendements			
		Poids		U.F.	
		Ha	Total	Ha	Total
- Foin de prairie et fourrages verts	-	-	406 000	-	176 000
- Concentrés :					
Orge	18,3	1 200	22 000	-	22 000
Fèves	24,4	900	22 000	-	22 000
- Son :	-	-	11 000	-	6 710
Total ..	-	-	-	-	226 710

La production fourragère indiquée dans le tableau ne sera atteinte qu'après 3 ans.

Pendant les premières années l'unité disposera de :

- 1ère année :	158 200 UF
2ème année :	180 800 UF
3ème année :	203 400 UF
4ème année :	226 000 UF

La qualité des fourrages produits permet de faire de l'élevage en croisement d'absorption Atlas x Tarentais.

L'analyse de la conduite d'un troupeau en croisement d'absorption à nombre de reproducteurs constant faite par la P.A.V.A. servira de base à cette partie de l'étude.

2122 - Effectif du troupeau .

La consommation moyenne du troupeau au cours des 12 premières années d'élevage est de 115 % de celle de la première année.

La production normale étant de 226 000 UF, celle de la première année devrait donc être :

$$\frac{226\ 000 \times 100}{115} = 196\ 521\ \text{UF}$$

Comme la production de la première année ne suffit pas en engraisant la partie stockable (120 000 UF) et l'élevage débutera la seconde année culturale.

Une Unité d'élevage au sens de l'étude P.A.V.A.
consomme en moyenne 13 000 UF par an .

Le cheptel de fondation aura donc :

$$\frac{196\ 000}{13\ 000} = 15 \text{ Unités.}$$

Soit : 90 Vaches Atlas
15 Génisses Atlas
3 Taureaux Tarentais.

Troupeau laitier .

Le complément du périmètre irrigué est un troupeau
laitier d'une trentaine de vaches.

Les besoins d'une vache laitière étant de 5 470 UF,
il est nécessaire de disposer annuellement de 164 100 UF.

Répartition qualitative des fourrages

Fourrages verts .

- 31 000 UF du périmètre irrigué
- 40 000 UF foin de prairie
- 22 000 UF foin de vesce avoine soit 17 ha à 3 Qx/ha

Orge .

- 31 000 UF soit 26 ha à 12 Qx/ha

Fèves .

- 24 000 UF soit 27 ha à 9 Qx/ha

Son .

- 9 300 UF soit 150 Qx

Tourteau de lin .

- 7 800 UF soit 77 Qx

Le troupeau se compose de :

- 30 vaches laitières
- 1 taureau
- + veaux et génisses.

Il faut ajouter à la ration des condiments minéraux :

$$- 0,100 \times 31 \times 360 = 11,16 \text{ Qx.}$$

2123 - Date d'implantation .

L'élevage débutera la seconde année culturale, cela permettra de stocker les fourrages de première année.

22 - RENDREMENTS - PRODUCTION -

221 - Situation définitive .

	Surfaces Ha	Rendements Qx/ha	Production
<u>Reculvement céréalier .</u>			
Blé dur	127	15	1 905
Blé tendre	64	13	832
Orge grain	45	13	585
avoine	1	13	13
Vesco-avoine	17	1 300 UF	22 100 UF
Fèves	51	10	510
Vesces	1	10	10
<u>Prairie permanente.</u>	120	1 800 UF	216 000 UF
<u>Arboriculture .</u>			
Olivera	97	30	2 910
Poiriers	9,9	10 T.	99 T.
Abricotiers	9,2	8 T.	73 T.
Pêchers	1,5	6 T.	9 T.
<u>Forêttes irrigués .</u>			
Tonnes	3,5	40 T.	140 T.
Piments	3,5	10 T.	35 T.
Fèves	1,5	1 T.	1,5 T.
Melons pastèques	2	15 T.	30 T.
Sorgho, orge vert	2	2 000 UF	4 000 UF
Sorgho fourrage	2	6 000 UF	12 000 UF
Pommes de terre	3,5	15 T.	52,5 T.
Artichauts	3,5	8 T.	28 T.
Sorgho grain	7,2	2 T.	15 T.
Luzerne	4	40 T.	160 T.
Légumes d'hiver	2	10 T.	20 T.

222 - Evolution de la production .

- Assolement céréalier.

La production de l'assolement céréalier ne variera pas . La production céréalière cependant variera en fonction des surfaces consacrées aux cultures intercalaires.

- Arboriculture : Poiriers - Abricotiers - Pêchers :

4ème année	10 %	7ème année	70 %
5ème année	30 %	8ème année	90 %
6ème année	50 %	9ème année	100 %

- Oliviers :

Sur sol moyen 30 Qx/ha.

- 10ème année	1/3
11ème année	1/3
12ème année	1/2
13ème année	2/3
14ème année	2/3
15ème année	3/3

- Elevage .

La production de l'élevage varie de la 2ème à la 11ème année suivant le tableau en annexe.

La production du troupeau laitier ne variera pas.

23 - EMPLOI - MECANISATION -

231 - Emploi et mécanisation (aménagement terminé)

Cultures	Surfaces ha	Emploi journées		Mécanisation (heures)					
				Tracteurs à roues		Tracteurs à chenilles		Moisson- batteuses	
		Ha	Total	Ha	Total	Ha	Total	Ha	Total
- Blé dur	127	11	397	9	143	6	762	1	127
- Blé tendre	64	11	704	10	640	5	320	1	64
- Orge avoine	46	10	460	8,3	382	5	230	1	46
- Vescave avoine	17	12	204	10	170	4	68	-	-
- Fèves et vesces	52	30	560	4,3	224	4	208	1	52
- Total terres assoilées	-	-	14 325	-	2 559	-	1 588	-	289
- Pâturages (mi- pâturé, mi-fau- ché)	120	7	840	3,5	420	-	-	-	-
- Périmètre irri- gué									
I - Luzerne	4	100	400	5	20	2	-	-	-
Artichauts	4	200	800	-	-	8	32	-	-
Légumes d'hiver	2	100	200	7	14	4	8	-	-
II - Tomates	3,5	300	1050	-	-	8	28	-	-
Fèves	1,5	30	45	3,5	5	7	11	-	-
- Orge en vert	2	15	30	3	6	4	8	-	-
- Fiments	3,5	250	875	-	-	8	28	-	-
- Melons pastèques	2	200	400	5	10	3	6	-	-
- Pommes de terre	3,5	150	525	5	18	3	11	-	-
- Artichauts	3,5	200	700	-	-	8	28	-	-
- Sorgho (grain)	2	50	100	5	10	3	6	-	-
- Total périmètre irrigué	-	-	15 125	-	83	-	174	-	-
- Poiriers	9,9	50	495	20	198	-	-	-	-
- Abricotiers	9,2	50	460	20	184	-	-	-	-
- Oliviers	97	45	365	11	1067	-	-	-	-
- Pêchers	1,5	50	75	20	30	-	-	-	-
- Total Arbori- culture	-	-	5 395	-	1 479	-	-	-	-
- Elevage Bovin	-	-	2 555	-	-	-	-	-	-
- TOTAL GENERAL	-	-	18240	-	14 541	-	1 762	-	289

232 - Variation de l'emploi.

2321 - Suivant les années.

	1965	1966	1967	1968	1969	1970	1971	1972	1973	1974	1975
- Terres annuelles	4 325	4 325	4 325	4 325	4 325	4 325	4 325	4 325	4 325	4 325	4 325
- Arboriculture	1 568	1 568	1 568	1 883	1 988	2 093	2 198	2 303	2 408	2 513	2 618
- Céréales interannuelles	490	441	392	343	294	196	196	196	196	196	196
- Pâturages	840	840	840	840	840	840	840	840	840	840	840
- Elevage	-	2 555	2 555	2 555	2 555	2 555	2 555	2 555	2 555	2 555	2 555
- Périmètre irrigué	5 125	5 125	5 125	5 125	5 125	5 125	5 125	5 125	5 125	5 125	5 125
- Total Nombre de journées	12 348	14 854	14 805	15 071	15 127	15 134	15 239	15 344	15 449	18 432	18 560
- Salaire journalier	0,400	0,400	0,400	0,400	0,400	0,400	0,400	0,400	0,400	0,400	0,400
- Total Salaire	4 939	5 941	5 921	6 028	6 050	6 053	6 095	6 133	6 179	7 352	7 304
- Versement pris sur crédit d'aménagement	-	-	-	-	-	-	-	-	-	-	-
- Plantations	4 850	-	-	-	-	-	-	-	-	-	-
- Pâturages	1 200	-	-	-	-	-	-	-	-	-	-
- C.E.S.	-	1 500	-	-	-	-	-	-	-	-	-
- Périmètre irrigué	290	-	-	-	-	-	-	-	-	-	-
- Total rémunération de travail	11 279	7 441	5 922	6 028	6 050	6 053	6 095	6 133	6 179	7 352	7 304
- Total rémunération par coopérateur	145	95	76	77	75	78	78	79	79	95	94
- Nombre de journées de travail par coopérateur	362	237	191	194	195	195	196	197	199	238	235

24 - EQUIPEMENT -

241 - Construction .

2411 - Habitat - Voierie .

77 logements à 700 D. " 53 900 D.

- Financement .

- Prêt	: 317,5	x 77	24 447 D.
Subvention	: 335	x 77	25 795 D.
Autofinancement	: 47,5	x 77	3 658 D.

- Remboursement : Prêt 3 % pendant 20 ans -

2412 - Exploitation et locaux coopératifs .

Les bâtiments de la ferme SALIGÉ Maurice comprennent plusieurs locaux qui pourront contenir les animaux d'élevage après aménagement.

	Contenance	Coût de l'aménagement			
		Portes	Sol	Murs	Points d'eau
- 19 m x 7 m	30 vaches	90 D.	665 D.	32 D.	6 D.
- 12 m x 4,5 m	11 "	90 D.	270 D.	20 D.	6 D.
	41 vaches	180 D.	935 D.	52 D.	12 D.

- Prêt	:	943 D.	}	1 179 D.
Subvention	:	118 D.		
Autofinancement	:	118 D.		

Il faudra construire en plus des bâtiments pour abriter 108 bovins adultes et 180 jeunes bêtes.

108 x 80 D. = 8 640 D.

- Prêt	:	108 x 64 D.	6 912 D.
Subvention	:	108 x 8 D.	864 D.
Autofinancement	:	108 x 8 D.	864 D.

1 Fosse à fumier .

- Prêt	:	175 D.	}	250 D.
Subvention	:	50 D.		
Autofinancement	:	25 D.		

Abri pour jeune bétail .

180 x 50 D. = 9 000 D.

- Prêt	:	180 x 40	7 200 D.
Subvention	:	180 x 5	900 D.
Autofinancement	:	180 x 5	900 D.

Les hangars et magasins de la ferme SALIDGE Maurice serviraient tels quels à la coopérative ainsi que les logements. Les réparations sur ces bâtiments sont estimées à 500 D.

- Prêt	:	400 D.
Subvention	:	50 D.
Autofinancement	:	50 D.

- Prêt	:	943 D.	}	1 179 D.
Subvention	:	118 D.		
Autofinancement	:	118 D.		

Il faudra construire en plus des bâtiments pour abriter 108 bovins adultes et 180 jeunes bêtes.

108 x 80 D. = 8 640 D.

- Prêt	:	108 x 64 D.	6 912 D.
Subvention	:	108 x 8 D.	864 D.
Autofinancement	:	108 x 8 D.	864 D.

1 Fosse à fumier .

- Prêt	:	175 D.	}	250 D.
Subvention	:	50 D.		
Autofinancement	:	25 D.		

Abri pour jeune bétail .

180 x 50 D. = 9 000 D.

- Prêt	:	180 x 40	7 200 D.
Subvention	:	180 x 5	900 D.
Autofinancement	:	180 x 5	900 D.

Les hangars et magasins de la ferme SALIDGE Maurice serviraient tels quels à la coopérative ainsi que les logements. Les réparations sur ces bâtiments sont estimées à 500 D.

- Prêt	:	400 D.
Subvention	:	50 D.
Autofinancement	:	50 D.

242 - Aménagements fonciers .

2421 - Plantations .

118 ha x 80 D.

9 440 D.

- Financement .

- Prêt	:	55 D.	x	118		6 490 D.
Subvention	:	25 D.	x	118		2 950 D.

2422 - Pâturages .

23 D/ha x 120

2 760 D.

- Financement .

- Prêt	:	35 %				956 D.
Subvention	:	65 %				1 794 D.

2423 - Conservation des eaux et du sol .

- Sur cultures annuelles .

13 D/ha x 300 ha

3 900 D.

- Prêt	:	30 %				1 170 D.
Subvention	:	60 %				2 340 D.
Autofinancement	:	10 %				390 D.

- Sur plantations à créer .

97 ha x 30 D. 2 910 D.

- Prêt	:	30 %	873 D.
Subvention	:	60 %	1 745 D.
Autofinancement	:	10 %	291 D.

- Sur pâturages .

13 D/ha x 120 ha 1 560 D.

- Prêt	:	30 %	468 D.
Subvention	:	60 %	936 D.
Autofinancement	:	10 %	156 D.

2424 - Aménagement du périmètre irrigué .

100 D/ha x 29 ha 2 900 D.

- Prêt	:	65 %	1 885 D.
Subvention	:	15 %	435 D.
Autofinancement	:	20 %	580 D.

REMARQUES -

Le coût des travaux de C.E.S. est le résultat d'une estimation provisoire faite par nous.

L'étude C.E.S. en fixera le montant définitif.

./.

293 - Capital mort de culture

	Prix	Total partiel	Total	Annuité sur prêt 90 %
<u>Amortissable en 5 ans .</u>				
1 tracteur à chenilles	6 250	6 250	-	-
3 tracteurs à roues	2 300	6 900	-	-
			13 150	2 722
<u>Amortissable en 3 ans .</u>				
1 pulvérisateur	170	170	170	55
<u>Amortissable en 3 ans .</u>				
1 barre de coupe	405	405	-	-
1 extenseur lanceur	160	160	-	-
1/2 machine à foinage	1 200	600	-	-
			1 765	244
<u>Équipement pour tracteur lourd .</u>				
1 charrue 5 disques	400	400	-	-
1 canadien lourd	350	350	-	-
			750	104
<u>Équipement pour tracteur à roues .</u>				
2 charrues 3 disques	310	620	-	-
2 cover-crops 16 disques	250	500	-	-
1 jeu de harnais	90	90	-	-
1 densificateur	250	250	-	-
1 cultipacker	600	600	-	-
1 conducteur d'engrais	400	400	-	-
1 semoir	400	400	-	-
1 semi-remorque citerne	350	350	-	-
1 remorque pupinette	450	450	-	-
			3 660	507
Total capital mort				
	-	-	19 495	-

- Equipement du périmètre irrigué et station de pompage .

Amortissable en 20 ans .

- Equipement du périmètre irrigué .

250 D/ha x 50 ha = 12 500 D.

- Prêt : 11 250 D.

Subvention : 1 250 D.

Amortissable en 10 ans .

- Station de pompage .

2 D. x 35 l/s x 35 min. 2 450 D.

244 - Cheptel vif .

On achète trois taureaux Tarentais. Les vaches Atlas et les génisses seront apportées par les coopérateurs .

Les taureaux et les vaches laitières sont importées.

30 vaches à 230 D. 6 900 D.

- Subvention : 900 D.

Prêt : 5 100 D.

Autofinancement : 900 D.

1 Taureau à 300 D.

- Subvention	:	90 D.	}	900 D.
Prêt	:	510 D.		
Autofinancement	:	300 D.		

2 Mulets à 100 D.

- Subvention	:	20 D.	}	200 D.
Prêt	:	180 D.		

./.

245 - Etat récapitulatif des investissements.

	Investissements	Prêt long terme	Prêt moyen terme	Subventions	Autofinancements
- Bâtiments d'exploitation et locaux coopératifs	19 569	15 630	-	1 982	1 957
- Aménagement du périmètre irrigué	2 900	1 885	-	435	580
- Equipement du périmètre irrigué	12 500	11 250	-	1 250	-
- Station de pompage	2 450	2 450	-	-	-
- Plantations	9 440	6 490	-	2 950	-
- Pâturages	2 700	-	566	1 754	-
- C.E.J.	8 370	873	1 638	4 521	837
- Chaptel mort de culture	19 495	-	17 545	1 950	-
- Chaptel vif . Bovins	6 000	-	5 610	990	1 200
Mulctn	200	-	150	20	-
- Total sans habitat	83 684	38 578	125 939	15 894	4 574
- Habitat	53 900	24 447	-	26 795	3 658
TOTAL GENERAL	137 584	63 025	125 939	41 687	8 232

Investissement total sans compter l'habitat .

Soit : 108 D. par ha S.A.U.

1 086 D. par coopérateur.

246 - Calendrier des remboursements

	1965	1966	1967	1968 et 1969	1970	1971 à 1973	1974	1975 à 1978	1979	1980 à 1984
- Locaux coopératifs	1 050	1 050	1 050	1 050	1 050	1 050	1 050	1 050	1 050	1 050
- Plantations : Oliviers	-	-	-	-	-	-	640	640	600	600
- Peiriers, Pêchers, Abricotiers	-	-	-	-	151	151	172	172	-	-
- Pâturages	-	-	-	-	113	113	113	127	127	-
- C.S.S. Céréaliculture	-	-	289	289	-	-	-	-	-	-
- C.S.S. Plantations	-	-	-	-	-	-	105	105	131	131
- C.E.S. Pâturages	-	-	-	-	55	55	55	62	62	-
- Aménagement périmètre irrigué	151	151	151	151	151	151	151	151	151	151
- Bovins	-	1 223	1 223	1 223	1 223	-	-	-	-	-
- Moutons	70	70	70	-	-	-	-	-	-	-
TOTAL ..	1 271	2 494	2 783	2 713	3 032	1 520	2 286	2 307	2 321	2 132

Annuités de remboursement par matériel amortissable en 3 ans
 en 5 ans
 8 ans
 10 ans
 20 ans

56 D.
 2 722 D.
 855 D.
 516 D.
 902 D.

4 851 D.

25 - PRODUCTION BRUTE -

251 - Produit brut - Ansolement .

Culture	Production en Qx (production autoconsommée par l'élevage déduite)	Prix	Total
- Blé dur	1 905	4	7 620
- Blé tendre	832	3,5	2 912
- Orge	55	2,8	154
- Avoine	13	3	39
- Fèves	50	5	250
- Vesces	10	3,5	35
Parcelles irriguées .			
- Tomates	140 T.	12	1 680
- Pommes	35 T.	40	1 400
- Fèves	1,5 T.	50	75
- Melons, pastèques	30 T.	10	300
- Pailles de terre	52,5 T.	30	1 575
- Artichauts	28 T.	50	1 400
- Sorgho grain	15 T.	30	450
- Légumes d'hiver	20 T.	10	200
Total ..	-	-	18 090

252 - Produit brut élevage bovin .

À partir de la 10ème année :

$$4 792 \text{ D.} + 5 040 \text{ D.} = 9 792 \text{ D.}$$

253 - Produit brut arboriculture .

- Oliviers .

2 910 Qx x 3 D.

8 730 D.

- Pêchers .

9 T. x 40 D.

360 D.

- Abricotiers .

75 T. x 30DD.

2 190 D.

- Poiriers .

99 T. x 30 D.

2 970 D.

14 250 D.

Report Produit brut Assolment

18 090 D.

Produit brut élevage bovin

9 792 D.

Total Général

42 132 D.

26 - VARIATION DU PRODUIT BRUT -

261 - Plantations .

Année	Pêchers	Abricotiers	Poiriers	Olivier à créer	Total
1965	-	-	-	-	-
1966	-	-	-	-	-
1967	36	219	297	-	552
1968	108	657	891	-	1 656
1969	180	1 095	1 485	-	2 760
1970	252	1 533	2 079	-	3 866
1971	324	1 971	2 673	-	4 968
1972	360	2 190	2 970	-	5 520
1973	360	2 190	2 970	-	5 520
1974	360	2 190	2 970	2 910	8 430
1975	360	2 190	2 970	2 910	8 430
1976	360	2 190	2 970	4 365	9 885
1977	360	2 190	2 970	5 820	11 340
1978	360	2 190	2 970	5 820	11 340
1979	360	2 190	2 970	8 730	14 250
1980	350	2 190	2 970	8 730	14 250

262 - Céréales intercalaires .

Les cultures intercalaires dans les oliviers se feront sur environ 70 ha au départ.

Année	Surfaces (ha)	Valeur (D)
1965	70	2 450
1966	63	2 205
1967	56	1 960
1968	49	1 715
1969	42	1 470
1970	28	980
1971	28	980
1972	28	980
1973	28	980
1974	28	980
1975	28	980

263 - Elevage .

Voir la variation du revenu de l'élevage en croisement d'absorption (annexes).

Le revenu des vaches laitières ne varie pas.

254 - Tableau récapitulatif .

Année	Céréalicul- ture et péri- mètre irrigué	Arbori- culture	Interca- llaires	Elevage	Total
1965	18 090	-	2 450	-	20 540
1966	18 090	-	2 205	5 865	26 160
1967	18 090	552	1 960	8 256	28 858
1968	18 090	1 656	1 715	8 451	29 912
1969	18 090	2 760	1 470	8 666	30 986
1970	18 090	3 866	980	8 933	31 869
1971	18 090	4 968	980	9 186	33 226
1972	18 090	5 520	980	9 473	34 063
1973	18 090	5 520	980	9 982	34 572
1974	18 090	8 430	980	10 139	37 639
1975	18 090	8 430	980	9 792	37 292
1976	18 090	9 885	-	9 792	37 767
1977	18 090	11 340	-	9 792	39 222
1978	18 090	11 340	-	9 792	39 222
1979	18 090	14 250	-	9 792	42 132
1980	18 090	14 250	-	9 792	42 132

3° - COMPTE DE GESTION

31 - AMORTISSEMENTS -

- Bâtimens d'exploitation .

$\frac{19\ 569}{30}$ " 652

- Plantations .

$\frac{9\ 440}{30}$ " 314

- Pâturages .

$\frac{2\ 760}{30}$ " 92

- C.E.S. (Prêt) .

$\frac{2\ 511}{30}$ " 84

- Equipement du périmètre irrigué
et cheptel mort de culture .

4 851

Total amortissements 5 993

32 - FRAIS D'EXPLOITATION -321 - Semences .

Semences annuellement normal .

Cultures	Semences	Ordinaire conservées à l'explo- tation	Prix	Total	Cosen 10 % achetées	Prix subven- tions déduites	Total
- Blé dur	127	114	4 000	456	13	57	523
Blé tendre	64	58	3 500	208	6	27	235
Orge	45	45	2 800	126	-	-	126
Fèves	51	51	5 000	255	-	-	255
Vesces	9	9	3 500	32	-	-	32
Avoine	9	9	3 000	27	-	-	27
Tomates	-	-	-	105	-	-	105
Pinents	-	-	-	70	-	-	70
Melons	-	-	-	18	-	-	18
Pommes de terre	-	-	-	437	-	-	437
Lucerne	-	-	-	5	-	-	5
Total ..	-	-	-	1 739	-	-	1 833

Supplément pour l'achat des semences en 1ère année .

- Blé dur 114 D.

Blé tendre 58 D.

Semences intercalaires à 4 D. le quintal .

- 1965	:	70	x	2/3	x	4 D.	=	186 D.
1966	:	63	x	2/3	x	4 D.	=	168 D.
1967	:	56	x	2/3	x	4 D.	=	149 D.
1968	:	49	x	2/3	x	4 D.	=	130 D.
1969	:	42	x	2/3	x	4 D.	=	112 D.
1970 à 1975	:	28	x	2/3	x	4 D.	=	75 D.

	Surfa- ces ha	Tracteur et désherbants		Super 45 %		Ammonitres		Sulfate Ammoniaque		Sulfate de K 40 %		p/ha	Total
		D.	Total	Dose	Total	Dose	Total	Dose	Total	Dose	Total		
- Blé dur	127	0,6	76	80	10160	100	12700	-	-	-	-	-	-
Blé 2ème partie	64	0,6	38	80	5120	200	12800	-	-	-	-	-	-
Céréales secondaires	46	0,6	27	80	3680	100	4600	-	-	-	-	-	-
Prairie	120	-	-	-	-	-	-	-	-	-	-	14	1680
Tomates	3,5	13	45	300	1050	350	1250	-	-	300	1050	-	-
Piments	3,5	13	45	300	1050	350	1225	-	-	300	1050	-	-
Pêches	1,5	2,5	4	100	150	100	150	-	-	100	150	-	-
Melons pastèques	2	2,5	5	100	200	100	200	200	400	100	200	-	-
Pommes de terre	3,5	2,5	9	300	1050	300	1050	-	-	300	1050	-	-
Artichauts	7,5	2,5	19	100	750	-	-	-	-	100	750	-	-
Sorgho	2	-	-	100	200	100	200	-	-	-	-	-	-
Légumes d'hiver	2	2,5	5	100	200	100	200	200	400	100	200	-	-
Lucerne	4	-	-	100	400	-	-	-	-	200	800	-	-
Dersin orges vert	2	-	-	100	200	-	-	-	-	-	-	-	-
Abricotiers, pêchers	11	12,5	138	-	-	-	-	-	-	-	-	15	165
Poiriers	9,9	12,5	124	-	-	-	-	-	-	-	-	47	465
Cliviers	97	2	194	-	-	250	24250	-	-	-	-	-	-
Total ...	-	-	729	-	24210	-	58600	800	-	-	5250	-	2310
- Prix unitaires	-	-	-	-	0,030	-	0,035	0,025	-	-	0,037	-	-
- Dépense	-	-	729	-	726	-	2051	20	-	-	194	-	2310

Engrais sur cultures intercalaires :

- 1965	275 D.	1971	110 D.
1966	247 D.	1972	110 D.
1967	220 D.	1973	110 D.
1968	192 D.	1974	110 D.
1969	155 D.	1975	110 D.
1970	110 D.		

- Subvention : 40 % pendant les 5 premières années.

323 - Assurances .

Assurances matériel .

- Moissonneuses-batteuses	: 1/2 x 15 D.	7,5 D.
- Tracteurs	: 3 x 5 D.	15 D.

Assurance récolte .

263 D.

324 - Frais de mécanisation .

	1965	1966	1967	1968	1969	1970 à 1974	1975
- Tracteurs à chenilles	1 470	1 450	1 430	1 445	1 467	1 619	1 522
- Tracteurs à roues	2 256	2 256	2 256	2 347	2 438	2 529	2 529
- Moissonneuses-batteuses	264	250	256	261	266	282	264
- Pompes	554	554	554	554	554	676	676
Total ...	4 544	4 520	4 496	4 611	4 725	5 106	4 991

Frais de pompage .

$$\text{Consommation annuelle} : \frac{10 \text{ Ht} \times \text{B}}{36 \times 225}$$

Ht = Hauteur de refoulement / 35 m.

B = Nombre de m³ pompés

$$\text{Cf1} = \frac{350 \times 283\,000}{36 \times 225} = 12\,228 \text{ litres.}$$

./.

325 - Elevage bovin .

- Frais vétérinaires :	
120 x 5 D.	600 D.
- Concentré minéral :	
120 x 2,5 D.	300 D.
- Son : 2ème année :	
23 300 kg x 0,015 D.	357 D.
- 3ème année :	
24 900 kg x 0,015 D.	373 D.
- 4ème année et suivantes :	
21 100 kg x 0,015 D.	316 D.
- Tourteau de lin :	
77 qx x 3,5 D.	269 D.

3251 - Variation des frais d'exploitation .

	1965	1966	1967	1968	1969	1970 à 1974	1975
- Semences asso- lement perman- nent	1 833	1 833	1 833	1 833	1 833	1 833	1 833
- Semences inter- calaires	186	168	149	130	112	75	-
- Engrais et traitements	4 682	3 618	3 618	3 618	3 618	6 030	6 030
- Engrais culturaux intercalaires	155	148	132	119	99	110	-
- Assurances	346	340	334	328	322	309	285
- Tracteurs à chenilles	1 470	1 450	1 430	1 449	1 467	1 619	1 522
- Tracteurs à roues	2 256	2 256	2 256	2 347	2 438	2 529	2 529
- Moissonneuses- batteuses	264	260	256	261	266	282	264
- Pompes	554	554	554	554	554	676	676
- Elevage bovin	-	1 526	1 542	1 559	1 559	1 559	1 559
Total ...	11 556	12 153	12 104	12 194	12 268	15 022	14 698
- Frais généraux 15 %	1 733	1 822	1 815	1 829	1 840	2 253	2 204
Total frais d'exploitation	13 289	13 975	13 919	14 023	14 108	17 275	16 902

35 - REVENABILITE -

Produit brut	42 132 D.
Amortissement	5 993 D.
Frais d'exploitation	16 902 D.
Solde	<u>19 237 D.</u>

Revenu des coopérateurs : 19 237 D.

Taux foyer .

Surface nécessaire pour obtenir un revenu de 250 D.
compte tenu de l'intensification .

$$\text{T.F.} = \frac{769}{19\,237} \times 250 = 9,99 \text{ ha}$$

Nombre de coopérateurs .

77

35 - REVENABILITE -

Produit brut	42 132 D.
Amortissement	5 993 D.
Frais d'exploitation	16 902 D.
	<hr/>
Solde	19 237 D.

Revenu des coopérateurs : 19 237 D.

Taux foyer .

Surface nécessaire pour obtenir un revenu de 250 D.
compte tenu de l'intensification .

$$\text{T.F.} = \frac{769}{19\,237} \times 250 = 9,99 \text{ ha}$$

Nombre de coopérateurs .

77

4° - LA COOPERATIVE

Voir ce chapitre dans le Dossier Général .

5° - CREDITS51 - CREDITS A LONG ET MOYEN TERME -

Se référer au tableau récapitulatif des investissements.

52 - PRET DE CAMPAGNE -

Année	Frais d'exploitation	Avances sur frais de campagne	Provision pour frais de campagne	Total prêt	Intérêt
1965	13 259	4 939	-	18 228	546
1966	13 575	5 941	-	19 916	597
1967	13 919	5 922	-	19 841	595
1968	14 025	6 028	-	20 053	601
1969	14 103	6 050	-	20 158	604
1970	17 275	6 053	-	23 328	699
1971	17 275	6 055	-	23 370	701
1972	17 275	6 133	-	23 408	702
1973	17 275	6 179	1 630	21 824	654
1974	17 275	7 352	3 819	20 836	625
1975	16 902	7 304	8 336	15 870	476
1976	16 902	7 304	13 007	11 199	336
1977	16 902	7 304	18 293	5 913	177
1978	16 902	7 304	24 206	-	-

61 - REVENUS D'EXPLOITATION ET COMPTE DE TRESORERIE -

	1965	1966	1967	1968	1969	1970	1971	1972	1973	1974	1975	1976	1977	1978	1979 à 1984	1985
- Produit brut de l'exploit- - tion	20 540	25 160	28 858	29 912	30 986	31 869	33 226	34 063	34 572	37 639	37 292	37 767	39 222	39 222	42 132	42 132
- Frais d'exploitation	13 289	13 975	13 919	14 023	14 108	17 275	17 275	17 275	17 275	17 275	16 902	16 902	16 902	16 902	16 902	16 902
- Amortissements	5 993	5 993	5 993	5 993	5 993	5 993	5 993	5 993	5 993	5 993	5 993	5 993	5 993	5 993	5 993	5 993
- Revenu d'exploitation	1 258	6 192	8 944	9 896	10 885	8 601	9 950	10 795	11 306	14 371	14 397	14 872	16 327	16 327	19 237	19 237
- Crédit versé aux agri- - culteurs pour aménage- - ments fonciers	6 340	1 500	-	-	-	-	-	-	-	-	-	-	-	-	-	-
- Résultat de trésorerie	13 591	13 685	14 939	15 889	16 878	14 594	15 951	16 788	17 299	20 364	20 390	20 865	22 320	22 320	25 230	25 230
- Répartition des Recettes																
- Remboursement chèque - mort	4 851	4 851	4 851	4 851	4 851	4 851	4 851	4 851	4 851	4 851	4 851	4 851	4 851	4 851	4 851	4 851
- Autres remboursements	1 271	2 494	2 783	2 713	2 713	3 032	1 520	1 520	1 520	2 286	2 307	2 307	2 307	2 307	2 321	-
- Intérêt prêt de campagne	546	597	555	601	604	699	701	702	654	625	476	336	177	-	-	-
- Versement aux coopéra- - teurs	6 923	5 743	6 710	7 724	8 710	6 012	8 879	8 085	8 085	8 085	8 085	8 085	9 072	15 162	18 058	20 379
- Solde variation de ré- - serve	-	-	-	-	-	-	-	1 630	2 189	4 517	4 671	5 286	5 913	-	-	-
- Fond de réserve	-	-	-	-	-	-	-	1 630	3 819	8 336	13 007	18 293	24 206	24 206	-	-

62 - REPARTITION DES REVENUS -

621 - Présentation des résultats .

- Rémunération de travail .

Se reporter au Plan Agricole.

Il a été admis que la journée de travail serait payée en moyenne 400 millions. Ce salaire a été conservé constant pendant toute la durée de la coopération.

- Rémunération de la terre.

Elle est estimée à la valeur locative pour les apports des coopérateurs comme pour le moyen .

En plus du revenu minimum (qui sera de 250 D. en 1985) les coopérateurs apportant une superficie supérieure au "taux foyer" percevront pour la part excédentaire un revenu égal à la valeur locative. Ceci sans préjuger du mode de répartition des bénéfices et du capital.

Pour les coopérateurs dont l'apport est inférieur au "taux foyer" le revenu minimum est atteint grâce au complément domanial.

- Rémunération du capital et bénéfice .

= Revenu disponible - Revenu de travail - Valeur locative.

Elle représente le résultat de la Mise en Valeur et de l'intensification.

622 - Répartition des Revenus - (tableau) .

Années	Revenu disponible		Rémunération de travail		Rémunération de la terre et du capital								Revenu versé aux coopérateurs (moyenne)	
	Total	Moyenne par coopérateurs	Total	Moyenne par coopérateur	Total	Moyenne par coopérateur	Valeur locative des apports			Revenu du capital et bénéfice				Remboursement Habitat
							Total	Moyenne par coopérateur	par ha	Total	Moyenne par coopérateur	par ha		
1965	6 923	89	4 939	63	1 985	25	1 985	25	2,5	-	-	-	23	19
1966	5 743	74	5 941	76	-	-	-	-	-	-	-	-	23	12
1967	6 710	87	5 922	76	788	10	788	10	1	-	-	-	23	25
1968	7 724	100	6 026	77	1 696	22	1 696	22	2,2	-	-	-	23	38
1969	8 710	113	8 050	78	2 660	34	2 660	34	3,4	-	-	-	23	51
1970	6 012	77	6 053	77	-	-	-	-	-	-	-	-	23	54
1971	8 879	114	6 095	78	2 784	36	2 784	36	3,6	-	-	-	23	91
1972	8 085	104	6 133	79	1 952	25	1 951	25	2,5	-	-	-	23	81
1973	8 085	104	6 179	79	1 906	24	1 906	24	2,4	-	-	-	23	81
1974	8 085	104	7 362	95	703	9	703	9	0,9	-	-	-	23	81
1975	8 085	104	7 304	94	781	10	781	10	1	-	-	-	23	81
1976	8 085	104	7 304	94	781	10	781	10	1	-	-	-	23	81
1977	9 072	117	7 304	94	1 768	22	1 768	22	2,2	-	-	-	23	81
1978	15 162	195	7 304	94	7 858	101	4 614	59	6	3 244	41	4,2	23	172
1979	18 058	232	7 304	94	10 754	138	4 614	59	6	6 140	79	7,9	23	209
1980	18 058	232	7 304	94	10 754	138	4 614	59	6	6 140	79	7,9	23	209
1981	18 058	232	7 304	94	10 754	138	4 614	59	6	6 140	79	7,9	23	209
1982	18 058	232	7 304	94	10 754	138	4 614	59	6	6 140	79	7,9	23	209
1983	18 058	232	7 304	94	10 754	138	4 614	59	6	6 140	79	7,9	23	209
1984	18 058	232	7 304	94	10 754	138	4 614	59	6	6 140	79	7,9	23	209
1985	20 379	262	7 304	94	13 075	168	4 614	59	6	8 461	109	10,9	-	262

REMARQUE - Jusqu'en 1971 le revenu disponible reste inférieur à la rémunération du travail théorique.
Il nous semble qu'il faudrait surseoir au remboursement de l'habitat jusqu'à cette date.

622 - Répartition des Revenus - (tableau) .

Années	Revenu disponible		Rémunération de travail		Rémunération de la terre et du capital								Revenu versé aux coopérateurs (moyenne)	
	Total	Moyenne par coopérateurs	Total	Moyenne par coopérateur	Total	Moyenne par coopérateur	Valeur locative des apports			Revenu du capital et bénéfice				Remboursement Habitat
							Total	Moyenne par coopérateur	par ha	Total	Moyenne par coopérateur	par ha		
1965	6 923	89	4 939	63	1 985	25	1 985	25	2,5	-	-	-	23	19
1966	5 743	74	5 941	76	-	-	-	-	-	-	-	-	23	12
1967	6 710	87	5 922	76	788	10	788	10	1	-	-	-	23	25
1968	7 724	100	6 026	77	1 696	22	1 696	22	2,2	-	-	-	23	38
1969	8 710	113	8 050	78	2 660	34	2 660	34	3,4	-	-	-	23	51
1970	6 012	77	6 053	77	-	-	-	-	-	-	-	-	23	54
1971	8 879	114	6 095	78	2 784	36	2 784	36	3,6	-	-	-	23	91
1972	8 085	104	6 133	79	1 952	25	1 951	25	2,5	-	-	-	23	81
1973	8 085	104	6 179	79	1 906	24	1 906	24	2,4	-	-	-	23	81
1974	8 085	104	7 362	95	703	9	703	9	0,9	-	-	-	23	81
1975	8 085	104	7 304	94	781	10	781	10	1	-	-	-	23	81
1976	8 085	104	7 304	94	781	10	781	10	1	-	-	-	23	81
1977	9 072	117	7 304	94	1 768	22	1 768	22	2,2	-	-	-	23	81
1978	15 162	195	7 304	94	7 858	101	4 614	59	6	3 244	41	4,2	23	172
1979	18 058	232	7 304	94	10 754	138	4 614	59	6	6 140	79	7,9	23	209
1980	18 058	232	7 304	94	10 754	138	4 614	59	6	6 140	79	7,9	23	209
1981	18 058	232	7 304	94	10 754	138	4 614	59	6	6 140	79	7,9	23	209
1982	18 058	232	7 304	94	10 754	138	4 614	59	6	6 140	79	7,9	23	209
1983	18 058	232	7 304	94	10 754	138	4 614	59	6	6 140	79	7,9	23	209
1984	18 058	232	7 304	94	10 754	138	4 614	59	6	6 140	79	7,9	23	209
1985	20 379	262	7 304	94	13 075	168	4 614	59	6	8 461	109	10,9	-	262

REMARQUE - Jusqu'en 1971 le revenu disponible reste inférieur à la rémunération du travail théorique.
Il nous semble qu'il faudrait surseoir au remboursement de l'habitat jusqu'à cette date.

ANNEXES

ANNEXE CONCERNANT LE CROISEMENT D'ABSORPTION

A - EVOLUTION COMPAREE DE LA PRODUCTION ET DE LA CONSOMMATION
AU COURS DES 12 PREMIERES ANNEES D'ELEVAGE -

Année	P - Production R - Report D - Disponible UF	Consommation annuelle UF	Différence (stock) UF
0	120 000	-	120 000
1	P - 180 800	195 000	105 800
	R - 120 000		
	D - 300 600		
2	P - 203 400	200 355	108 845
	R - 105 800		
	D - 309 200		
3	P - 226 000	205 725	129 120
	R - 108 845		
	D - 334 845		
4	P - 226 000	211 080	144 040
	R - 129 120		
	D - 355 120		
5	P - 226 000	216 450	153 630
	R - 144 080		
	D - 370 080		
6	P - 226 000	221 805	157 825
	R - 153 630		
	D - 379 630		

Année	P - Production R - Report D - Disponible UF	Consommation annuelle UF	Différence (stock) UF
7	P - 226 000	227 175	156 650
	R - 157 825		
	D - 383 825		
8	P - 226 000	232 530	150 120
	R - 156 650		
	D - 382 650		
9	P - 226 000	237 900	138 220
	R - 150 120		
	D - 376 120		
10	P - 226 000	243 255	120 965
	R - 138 220		
	D - 364 220		

B - REVENU DE L'ÉLEVAGE -

Année	Revenu net (D)	Distribuable (D)	Accroissement de la valeur du capital
1ère	1 690	825	865
2ème	3 500	3 216	284
3ème	3 614	3 411	203
4ème	3 877	3 626	251
5ème	4 181	3 893	288
6ème	4 458	4 148	350
7ème	4 756	4 433	323
8ème	5 070	4 942	148
9ème	5 257	5 099	158
10ème	5 497	5 280	217

Dans le but d'assurer l'équilibre entre la production et la consommation nous estimons qu'il ne faut retenir comme production possible à l'âge adulte que 90 % des ventes théoriques en 10ème année soit :

$$\frac{5\ 280\ D.}{100} \times 90 = 4\ 752\ D.$$

Assoclement fourrageur sur 8 ha .

- Luzerne	4 ha
- Artichauts	4 ha
- Légumes d'hiver	2 ha

en suivant le calendrier ci-après.

Calendrier fourrager .

année	J	F	M	A	M	J	J	S	C	N	D
1ère											
2ème											
3ème											
4ème											
1ère											

Luzerne

Luzerne

Luzerne

Légumes d'hiver

Luzerne 2 ha

Légumes d'hiver 2 ha

Artichauts

Artichauts

Assoclement maraîcher sur 21 ha .

- Tomates	3,5	ha
- Pisants	3,5	ha
- Fèves	1,5	ha
- Boria, Orge en vert	2	ha
- Melons, Pastèques	1,5	ha
- Sorgho fourrager	2	ha
- Fèves de terre	3,5	ha
- Artichauts	3,5	ha
- Sorgho grains, Maïs grains	3,5	ha
- Légumes verts	3,5	ha

Assoliment agricole

Année	J	F	M	A	M	J	J	A	S	O	N	D
1ère					3,5 ha tomates						1,5 ha Pèves	2ha
						3,5 ha piments						
2ème						1,5 ha melons, pastèques, 2 ha sorgho fourrager					3ha P.de terre	
									3,5 ha artichauts			
3ème						3,5 ha sorgho grain, Maïs grain					3,5 engrais vert	
						3,5 ha artichauts						
1ère												
						engrais vert						
						3,5 ha artichauts						

REPUBLIQUE TUNISIENNE

CUS 20405

SECRETARIAT D'ETAT
A L'AGRICULTURE

SOUS-DIRECTION
DES AFFAIRES FONCIERES

UNITES COOPERATIVES D'EXPLOITATION

GOUVERNEMENT DE BEJA
DELEGATION TESTOUR

PROJET

EXFERME S ALIEGE

PLAN PARCELLAIRE

Echelle : 1/10.000

(Extrait des plans soumis par la Sous-Direction des Affaires Foncières)

UNITE I



32 217
183

R 50 079

165

T 26 433

164

166

ENCLAVE

216

2

228

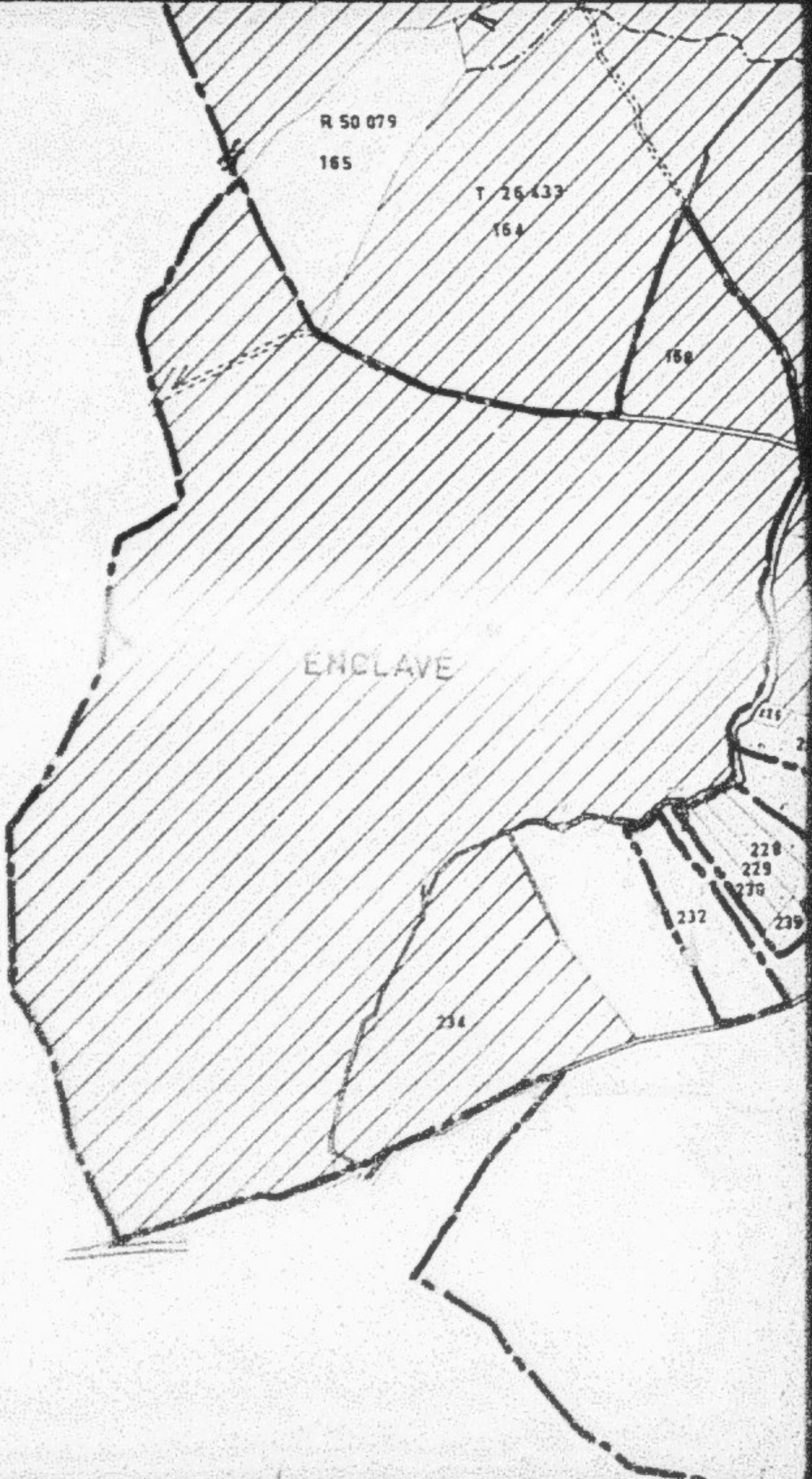
229

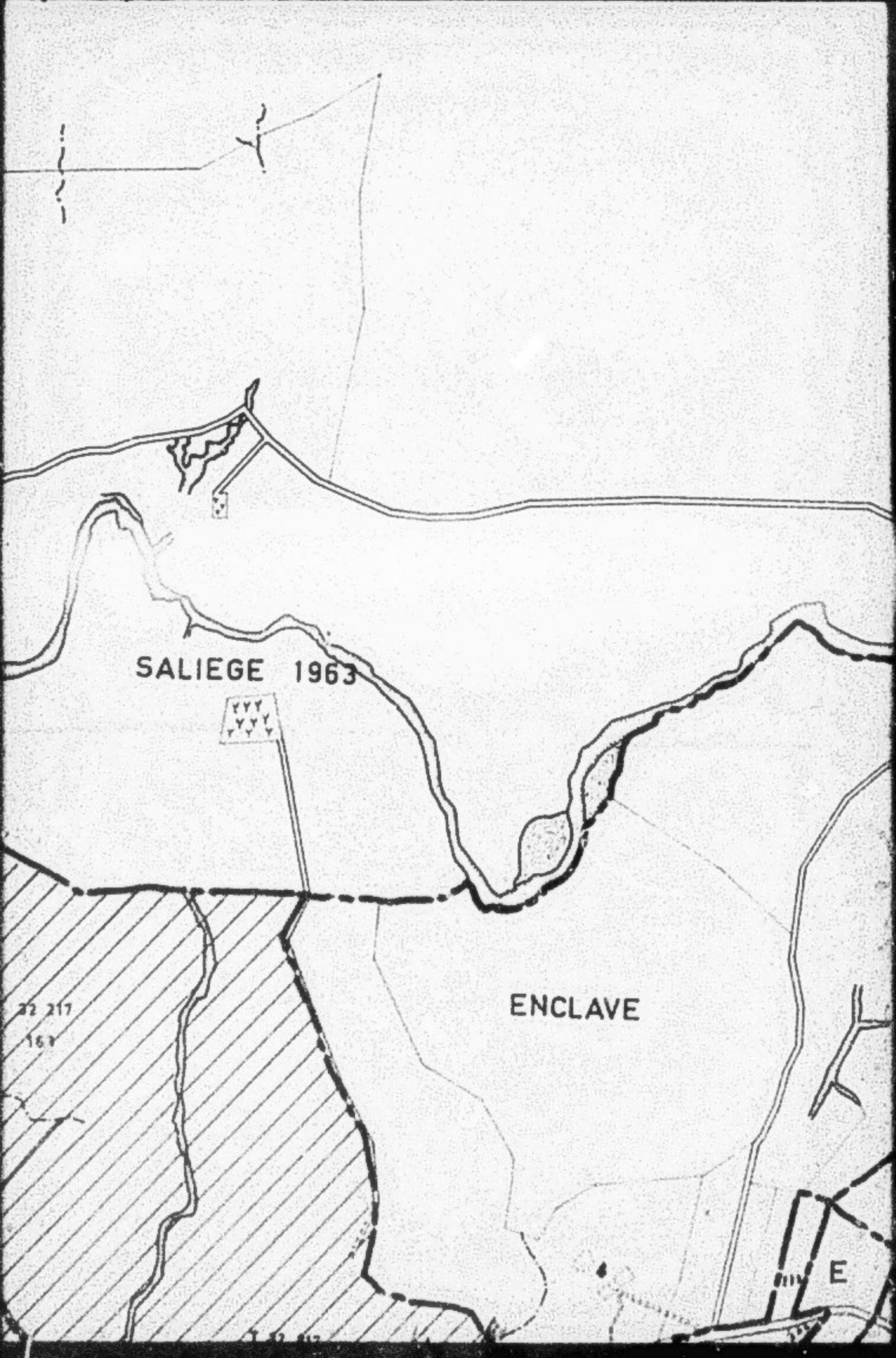
230

232

239

234



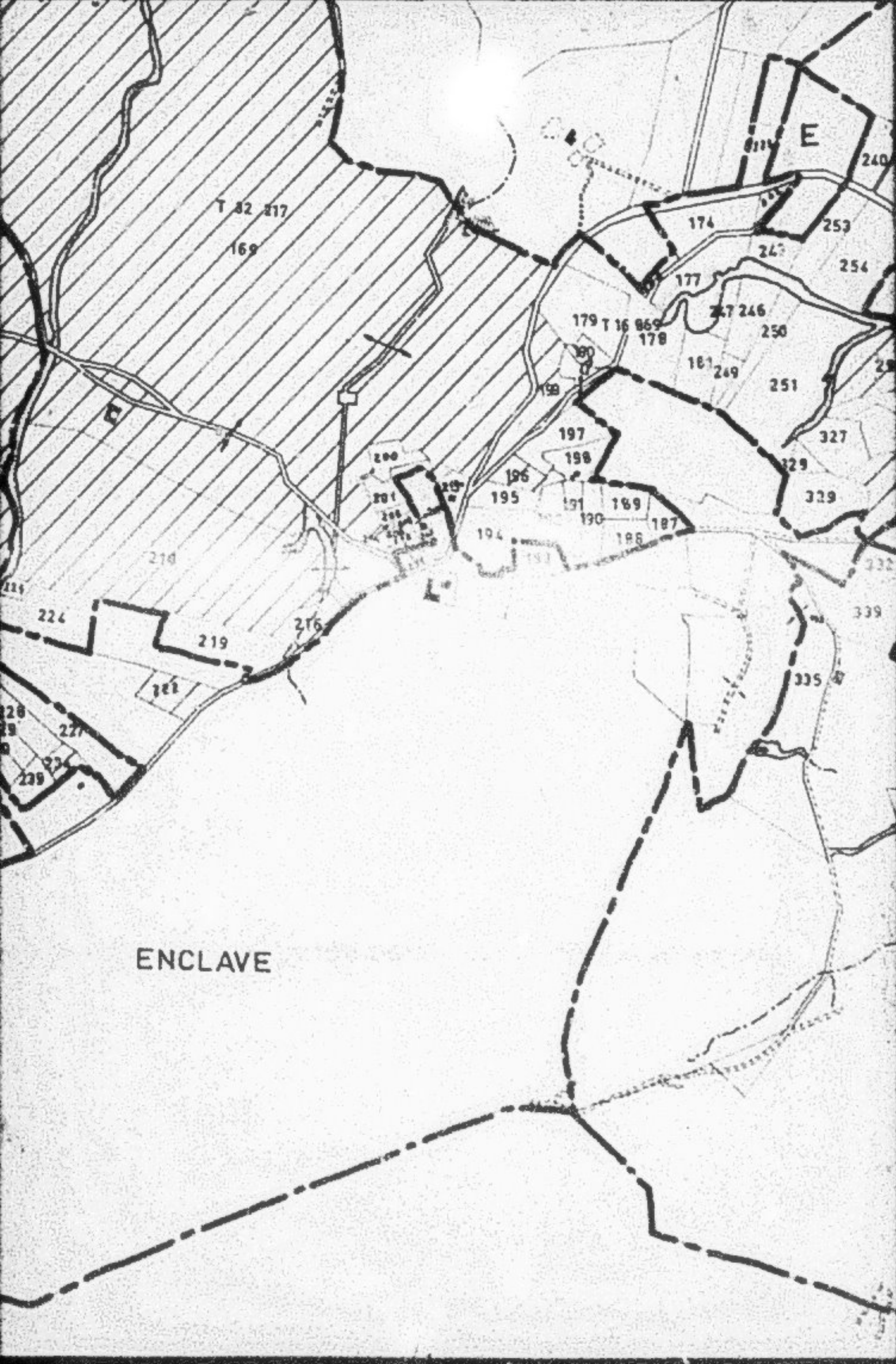


SALIEGE 1963

ENCLAVE

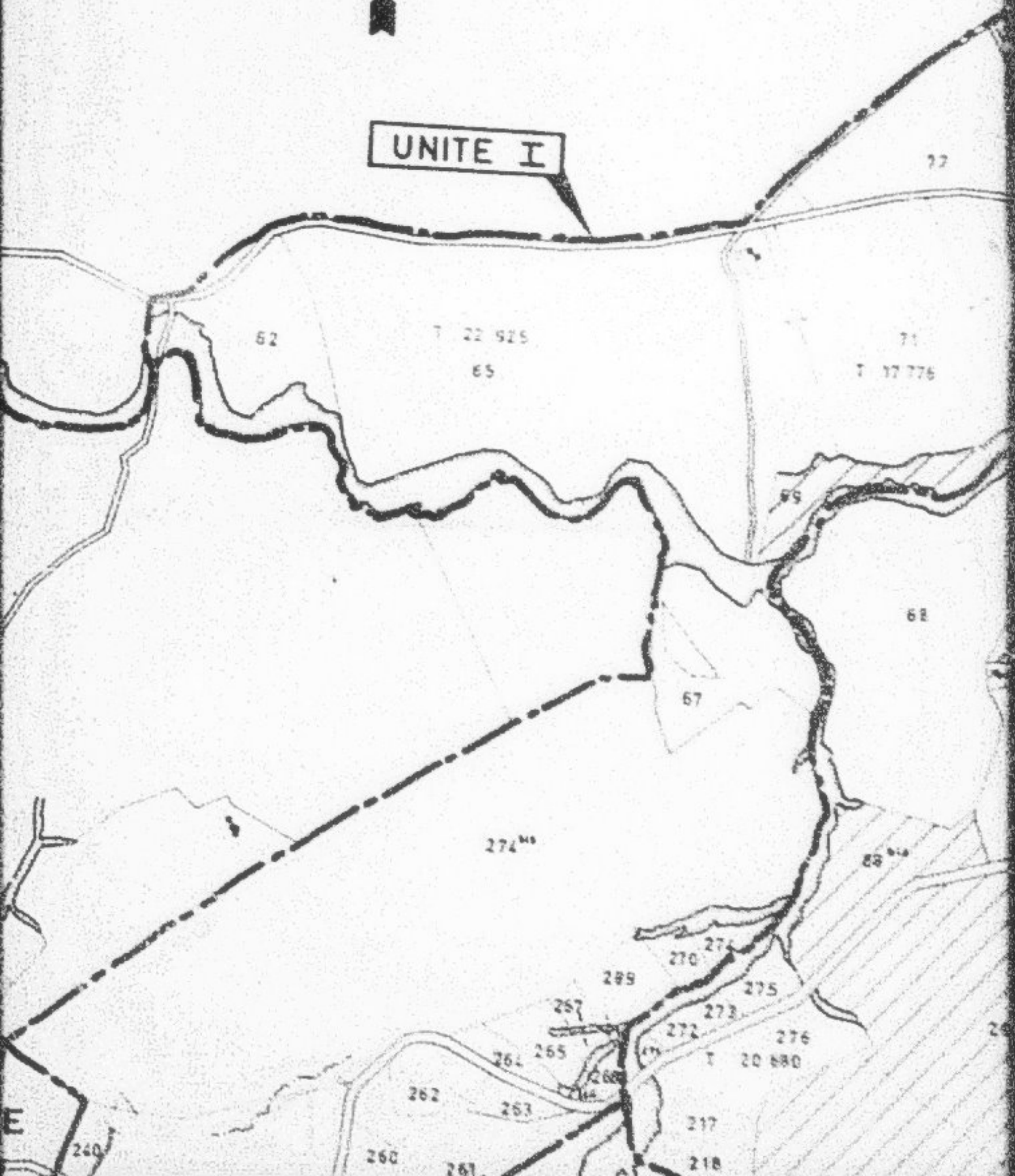
22 217
167

E





UNITE I





SUITE EN

F

3



30405

MICROFICHE N°

République Tunisienne

MINISTÈRE DE L'AGRICULTURE

CENTRE NATIONAL DE

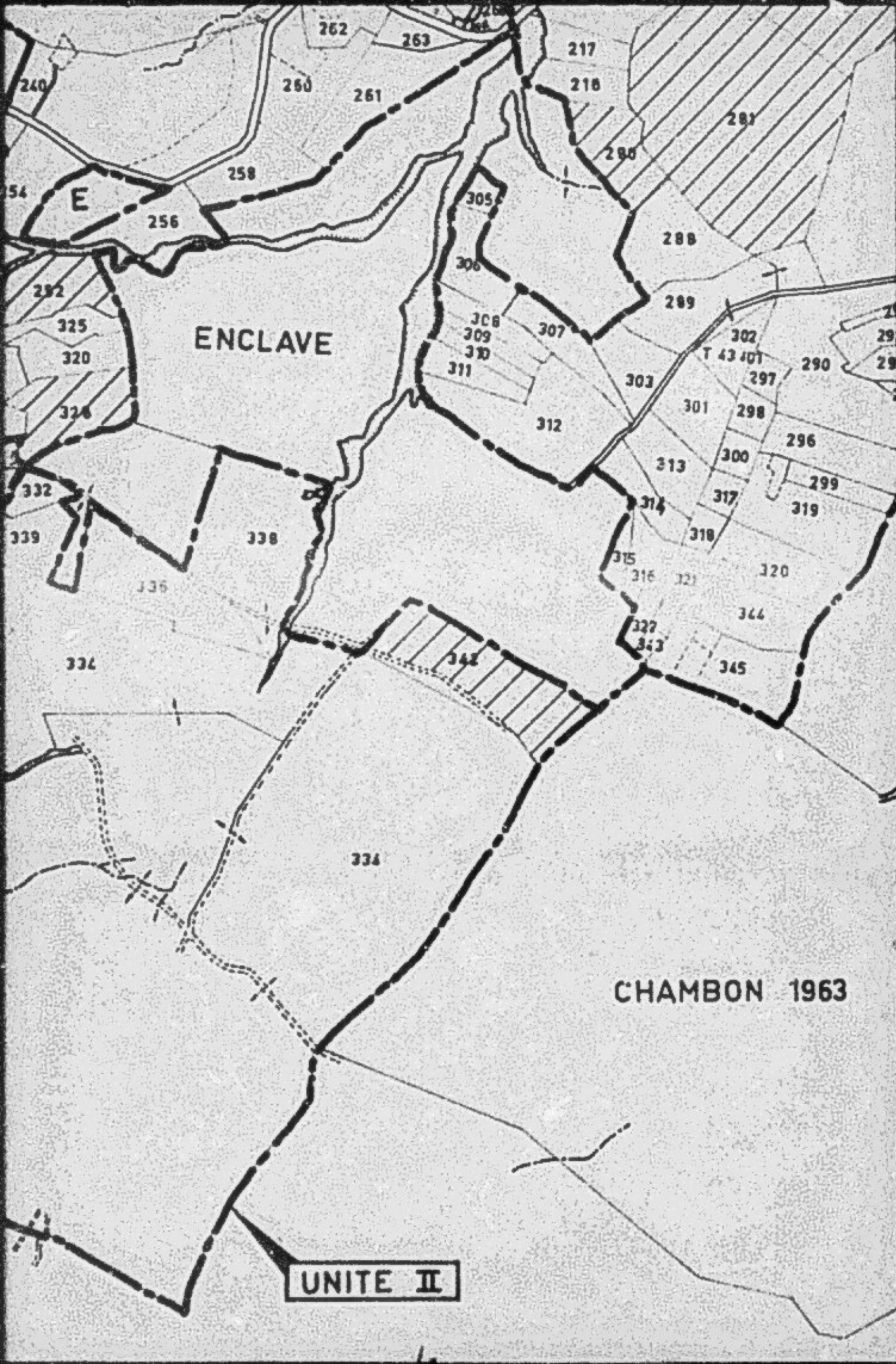
DOCUMENTATION AGRICOLE

TUNIS

الجمهورية التونسية
وزارة الزراعة

المركز القومي
للتوثيق الزراعي
تونس

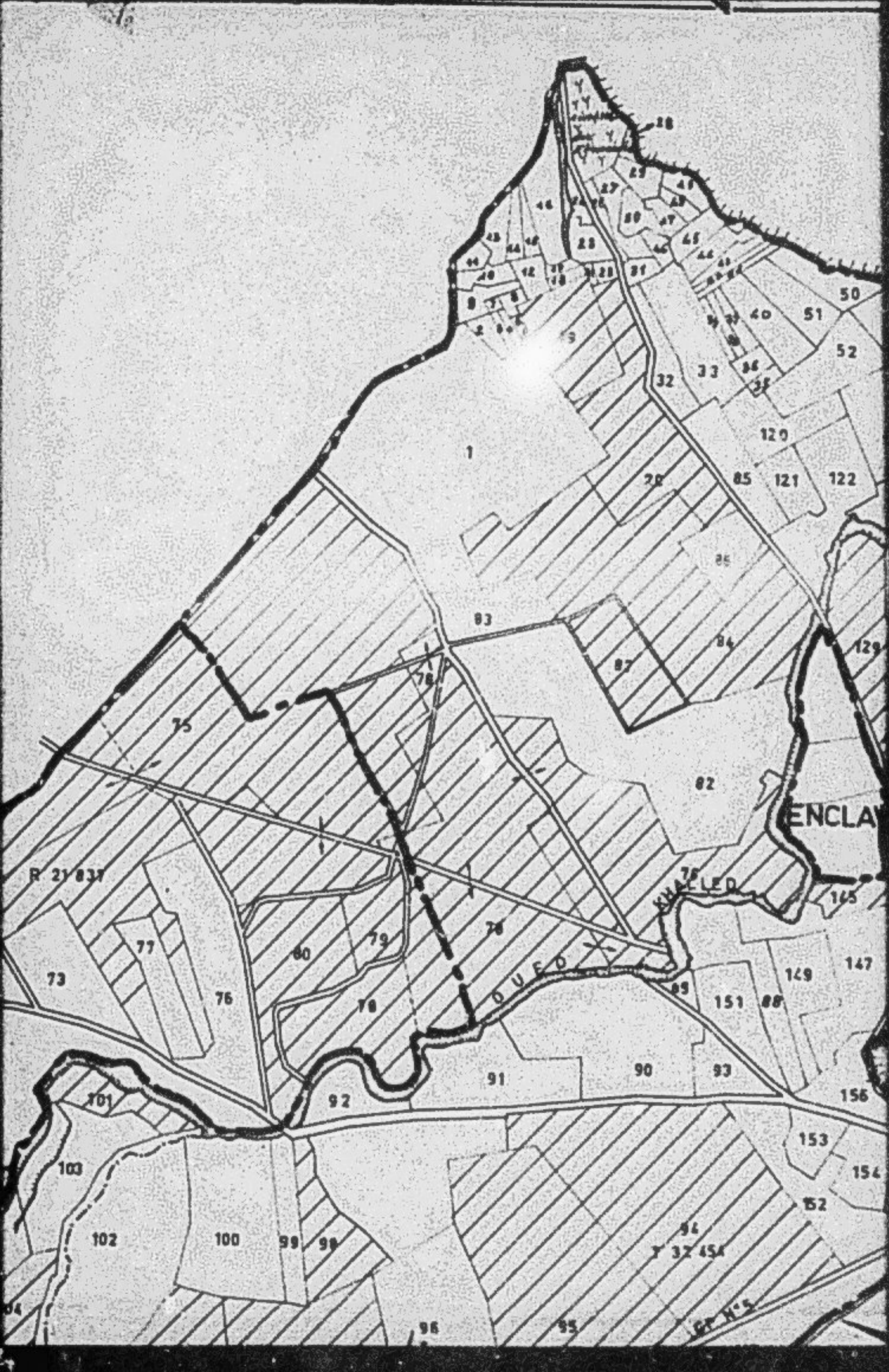
F 3

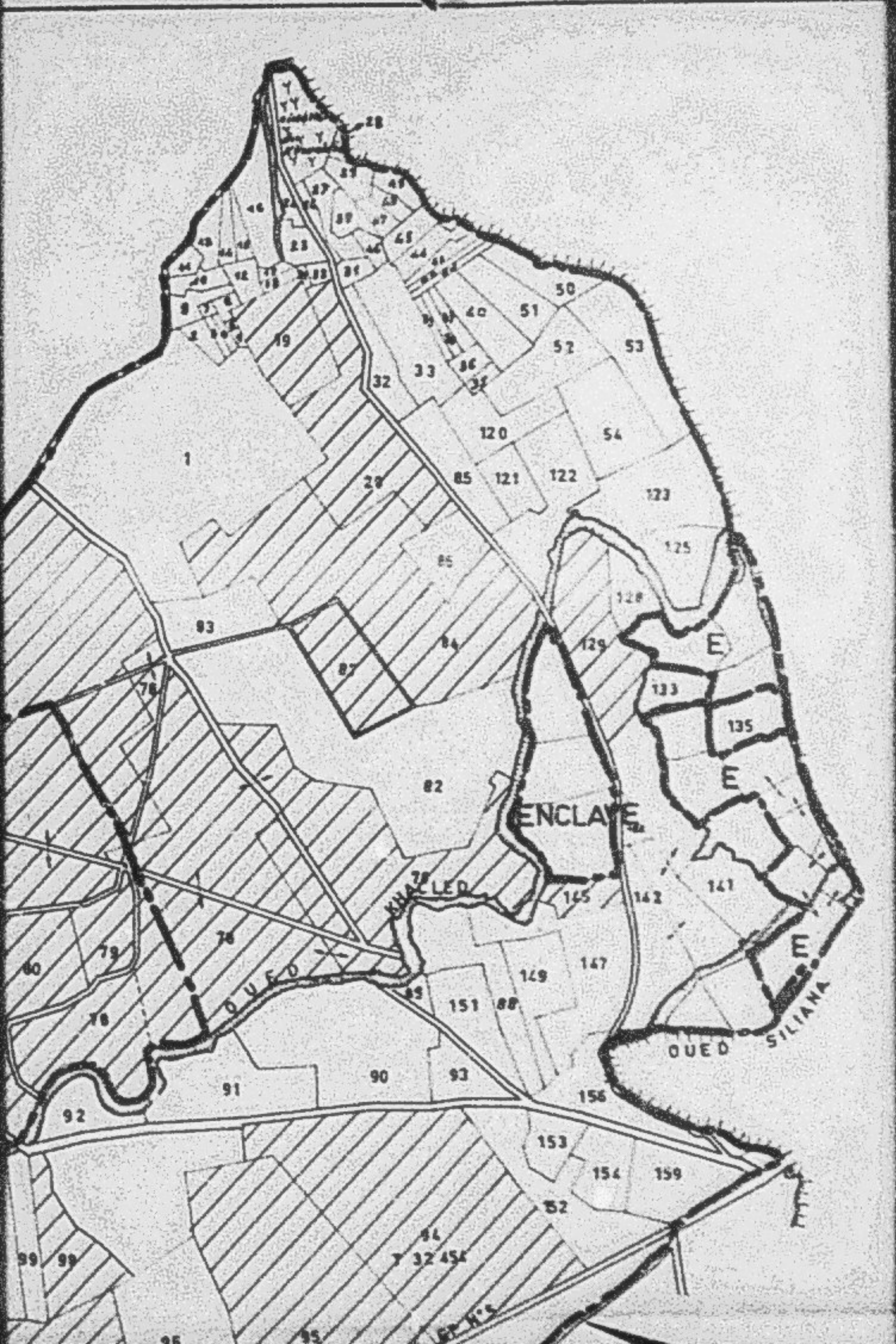


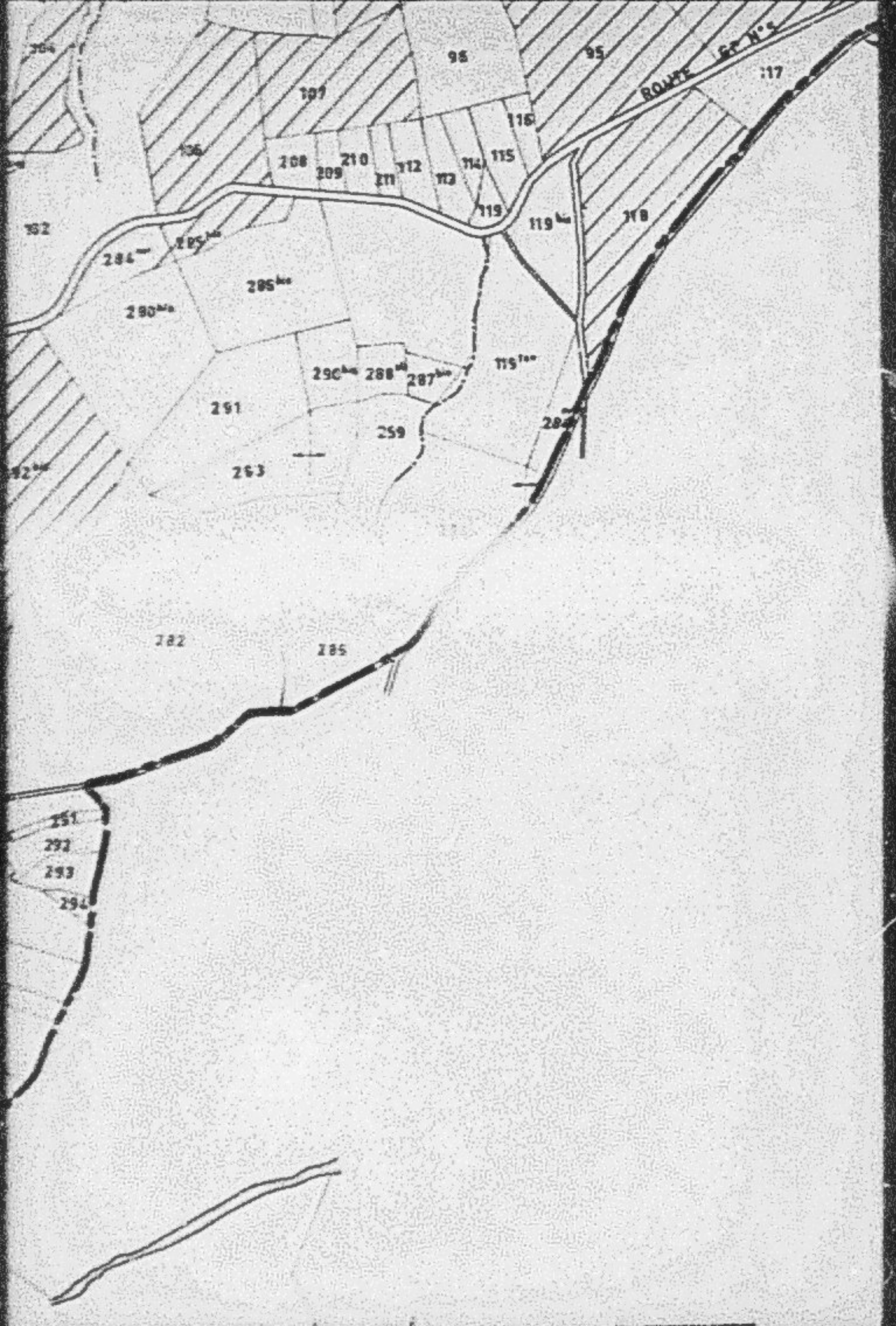
ENCLAVE


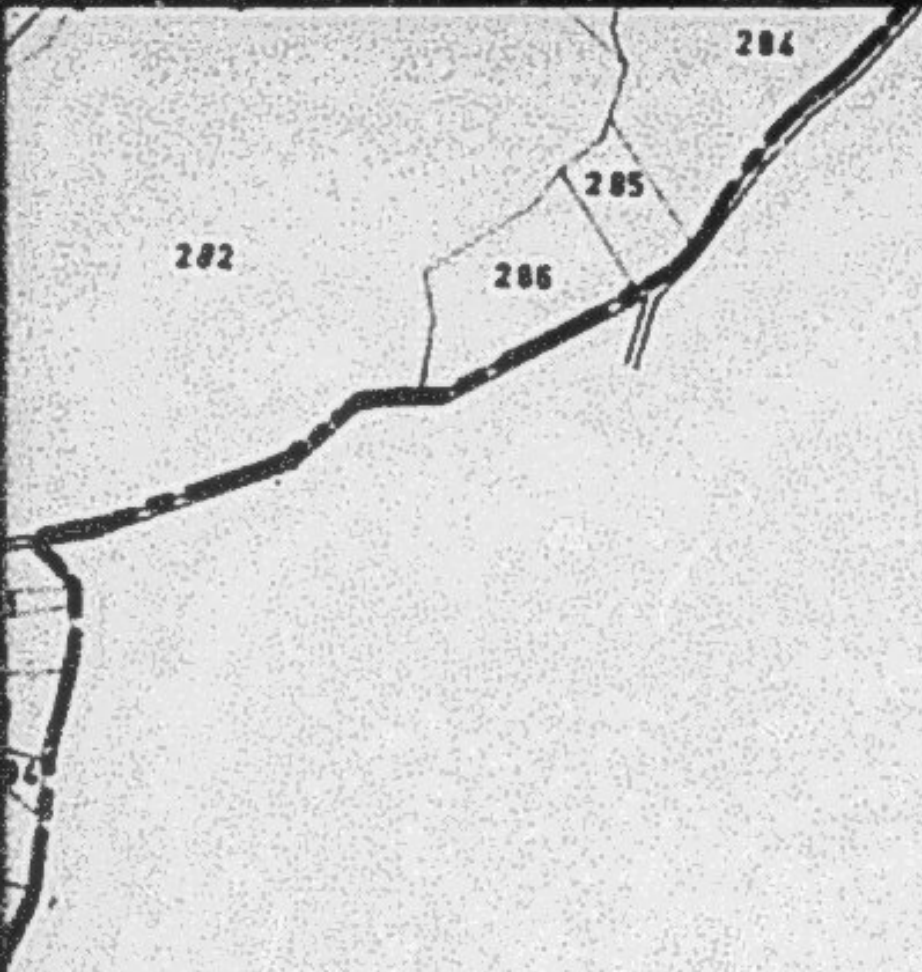
CHAMBRON 1963

UNITE II

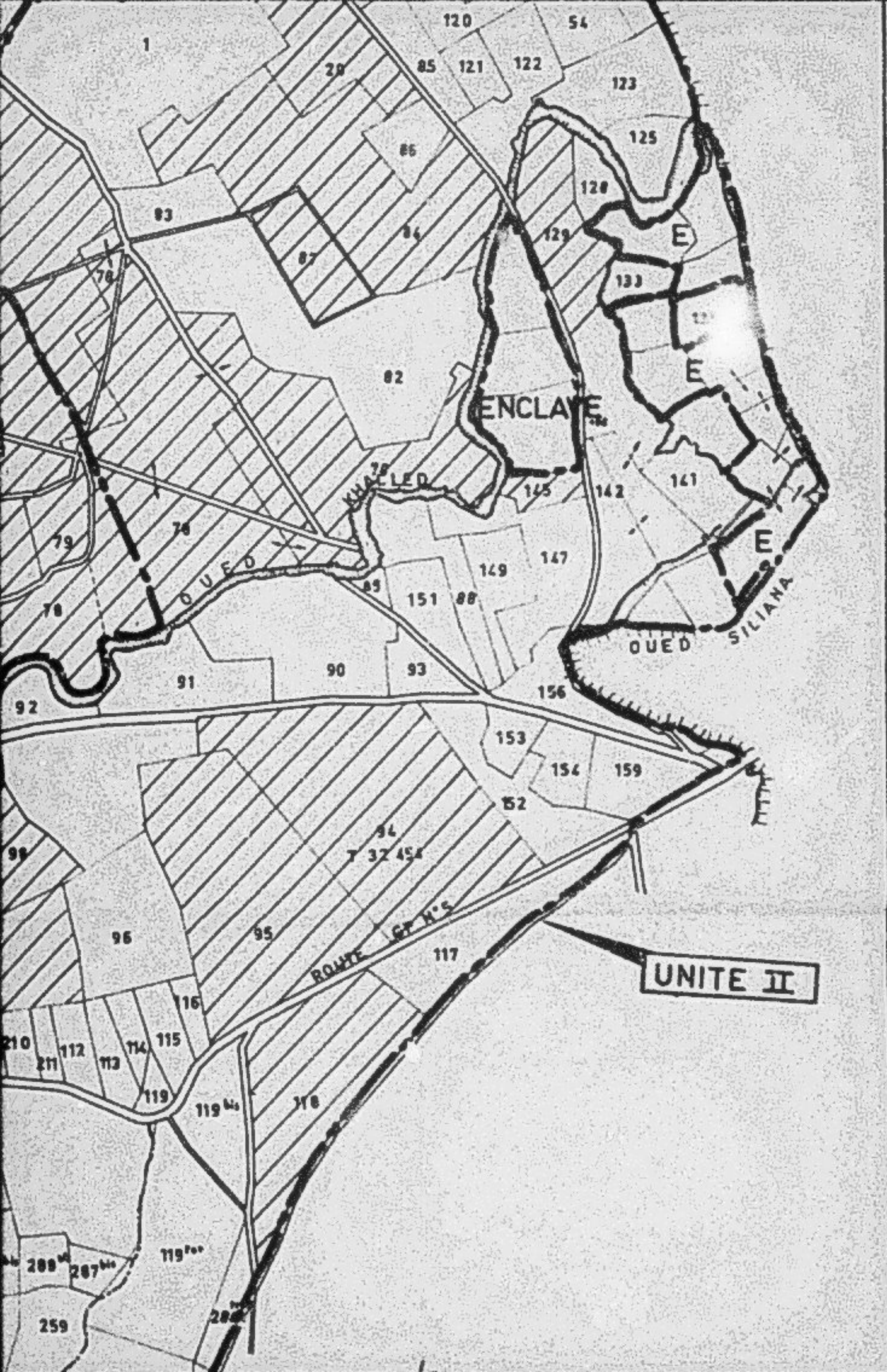








NOYAU



REPUBLIQUE TUNISIENNE

CA 34 30405

SECRETARIAT D'ETAT
A L'AGRICULTURE

SOUS-DIRECTION DE LA PRODUCTION
AGRICOLE, VEGETALE ET ANIMALE

UNITES COOPERATIVES D'EXPLOITATION

GOUVERNEMENT DE BEJA
DELEGATION TESTOUR

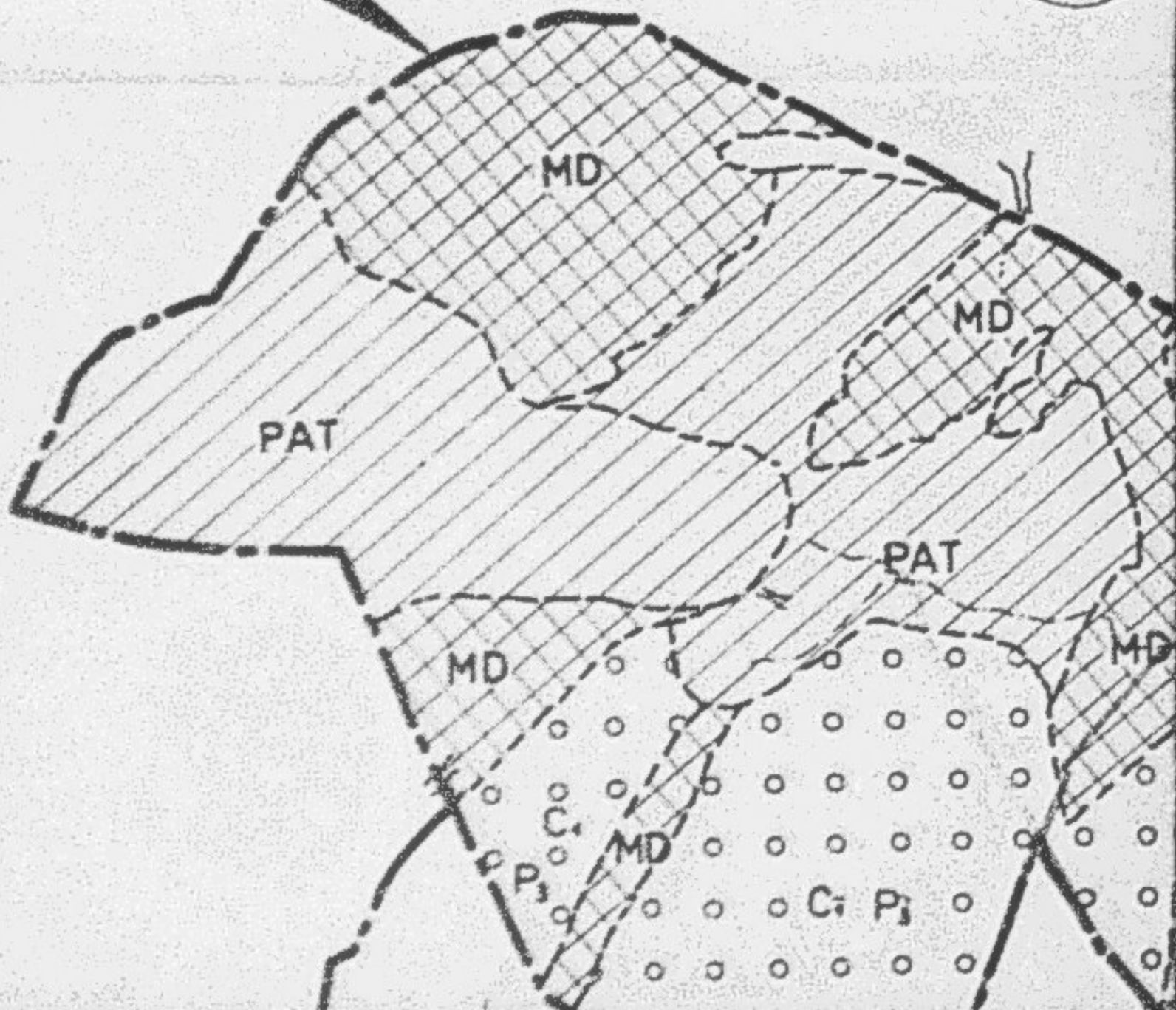
PROJET

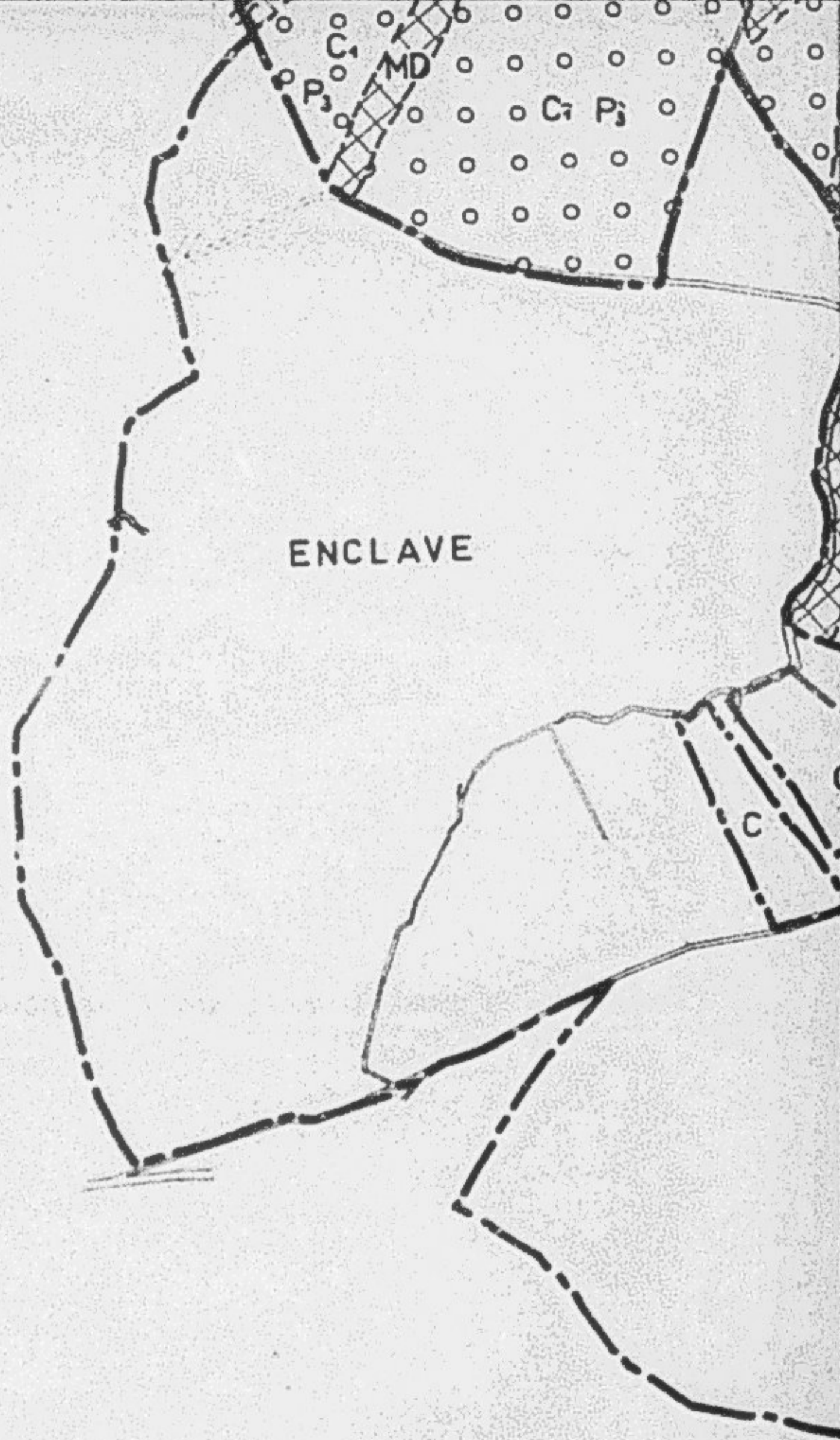
EX FERME SALIEGE

PLAN AGRICOLE

Echelle : $\frac{1}{10.000}$

UNITE I

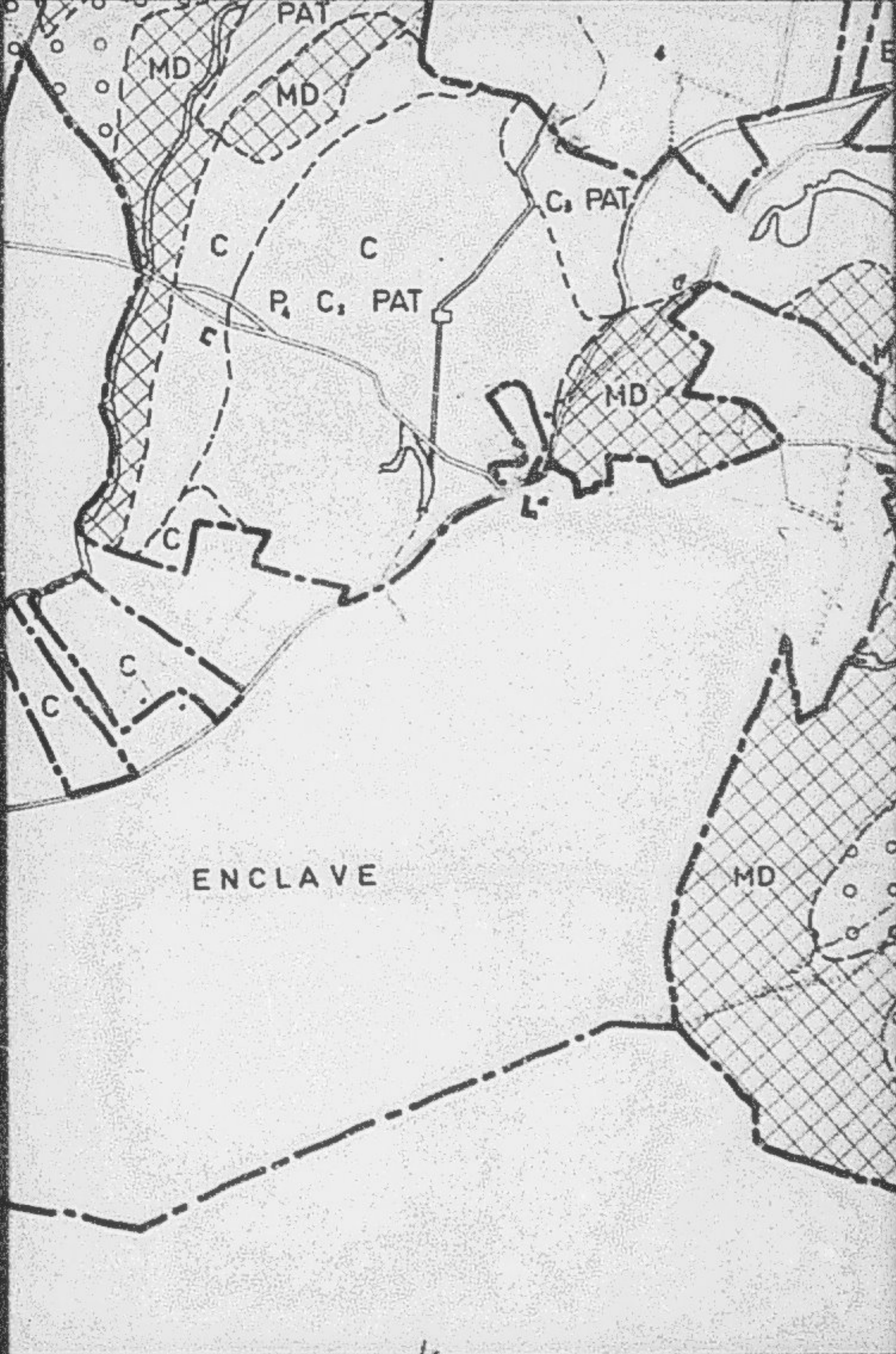




SALIEGE 1963

ENCLAVE





MD

PAT

MD

C, PAT

C

C

P, C, PAT

MD

C

C

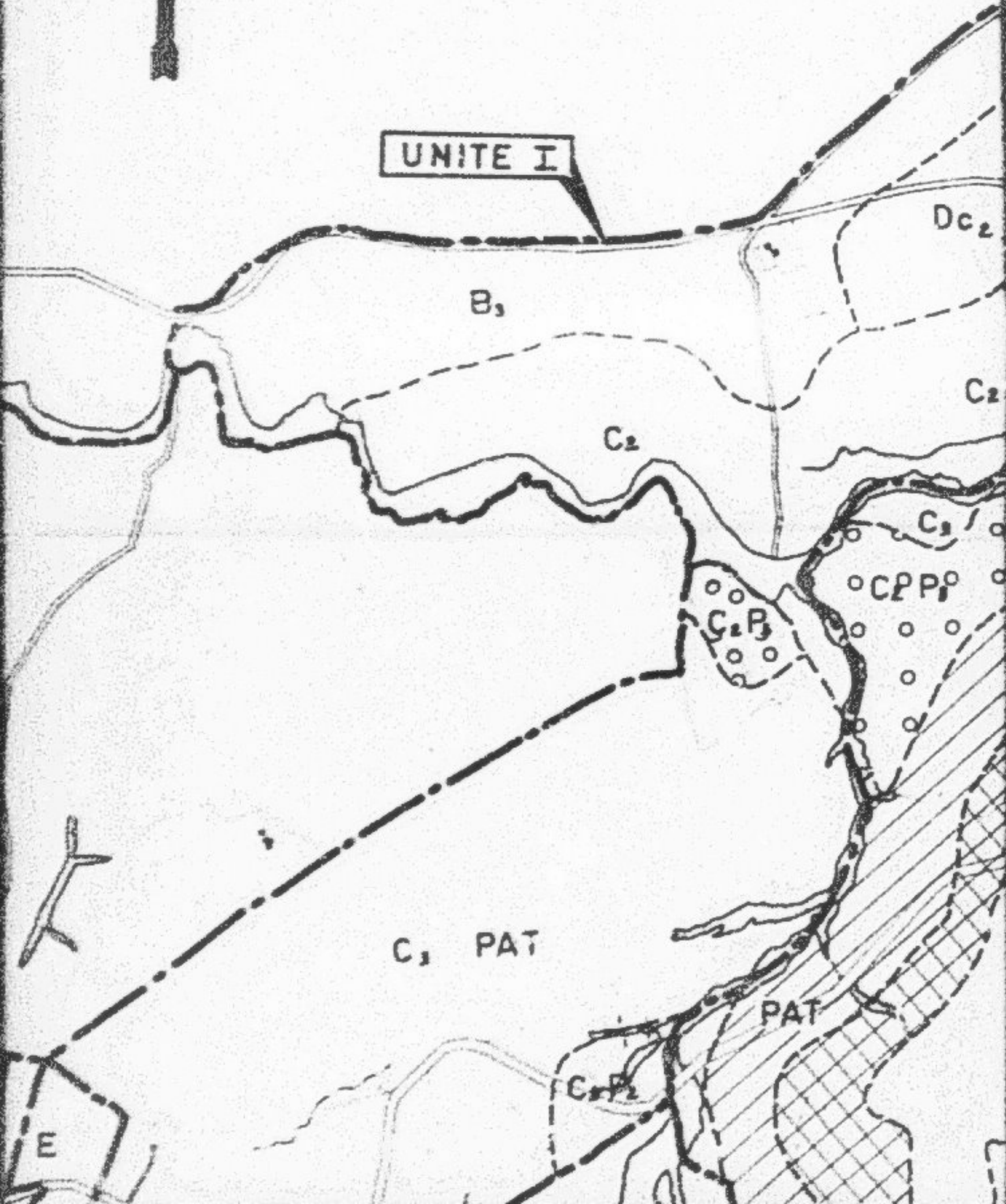
C

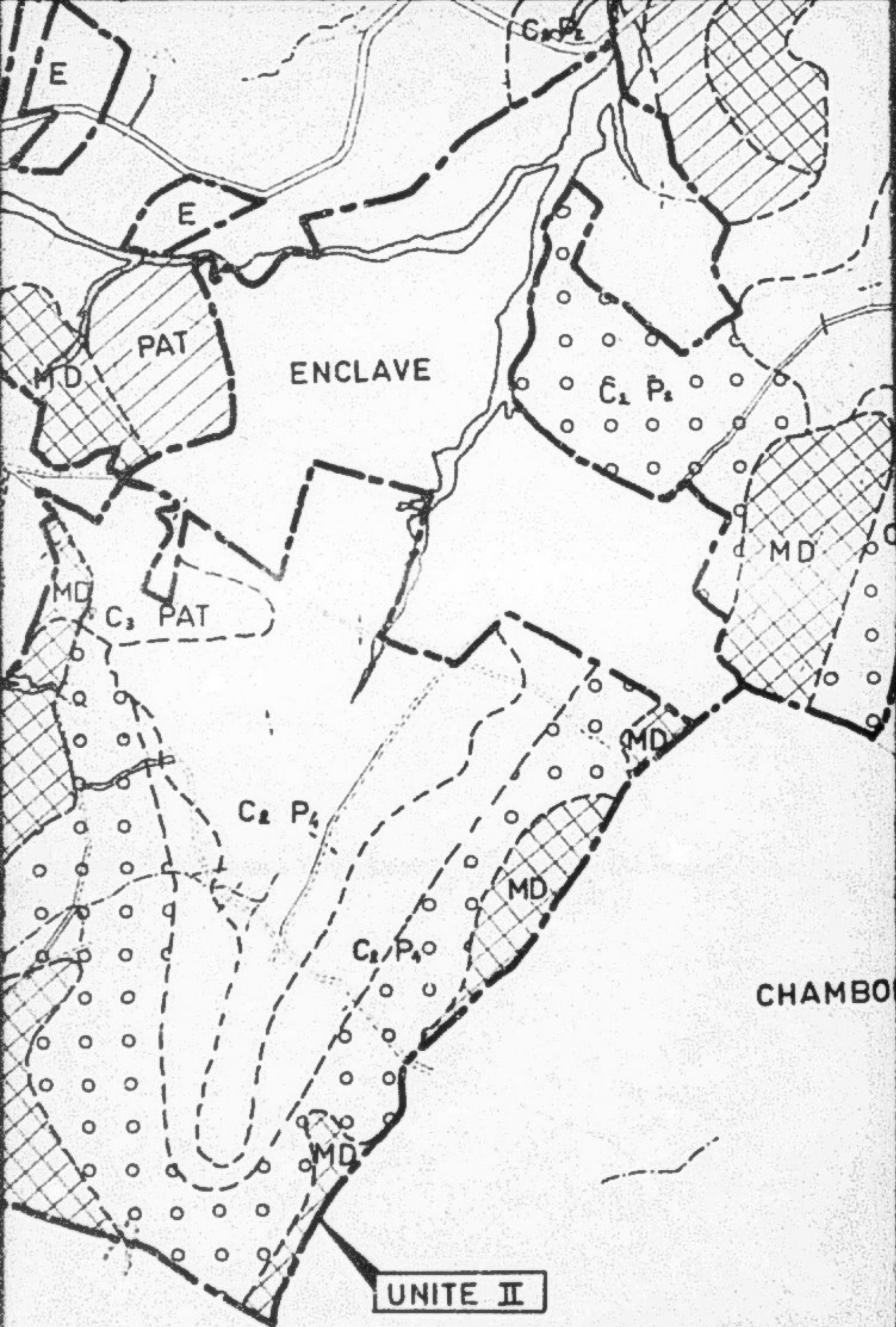
ENCLAVE

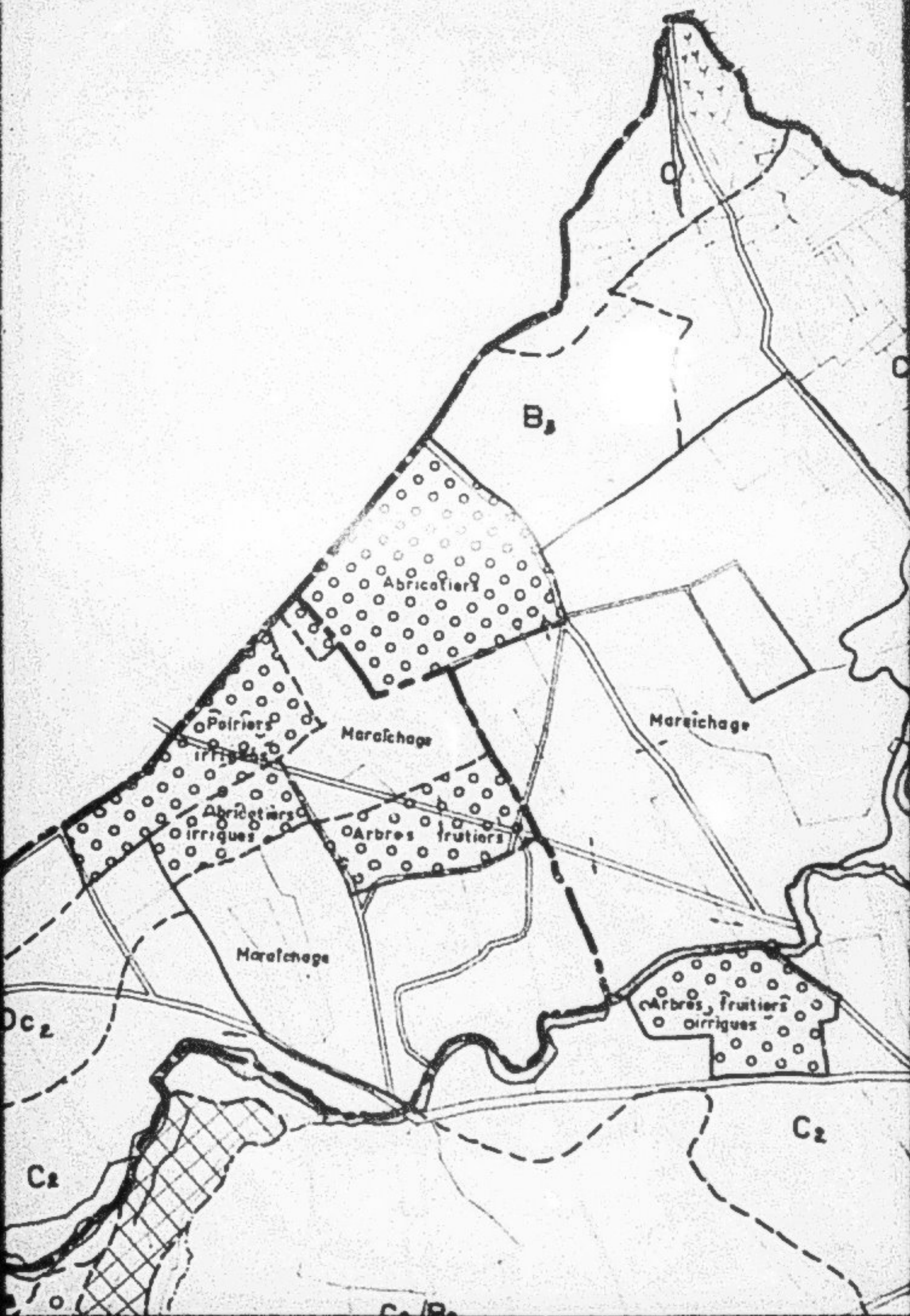
MD

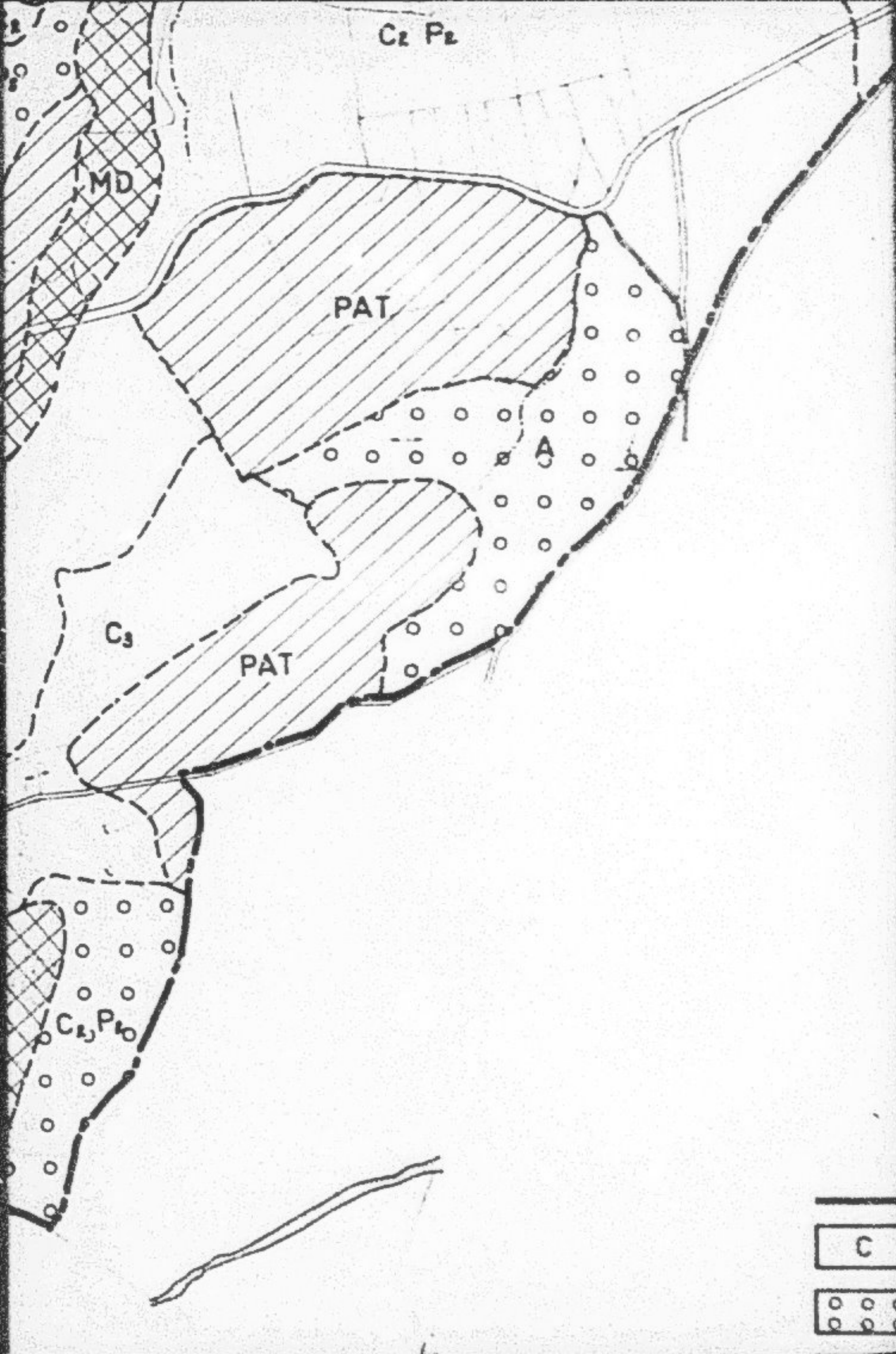


UNITE I









C₂ P₂

MD

PAT


A

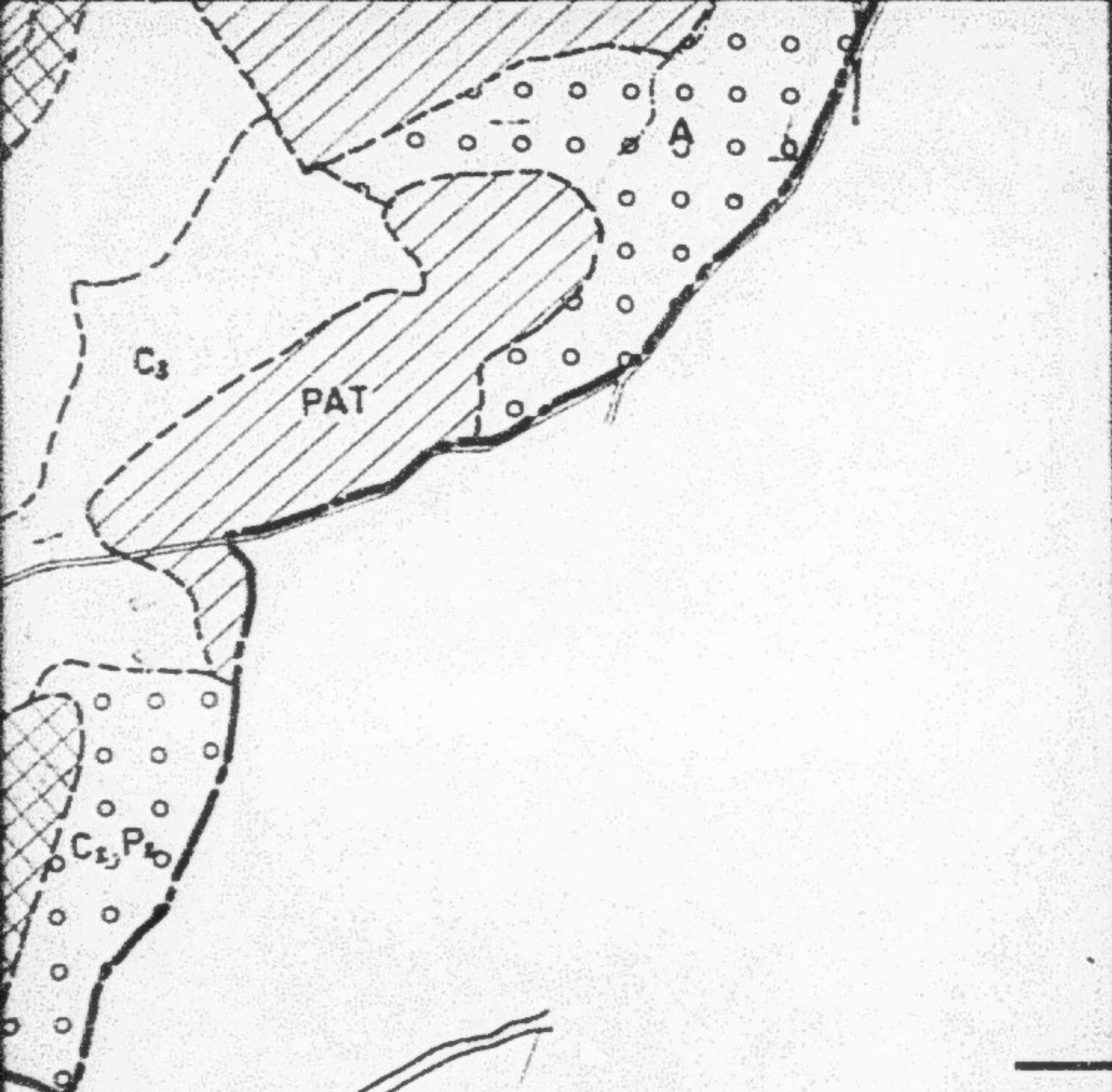
C₃

PAT

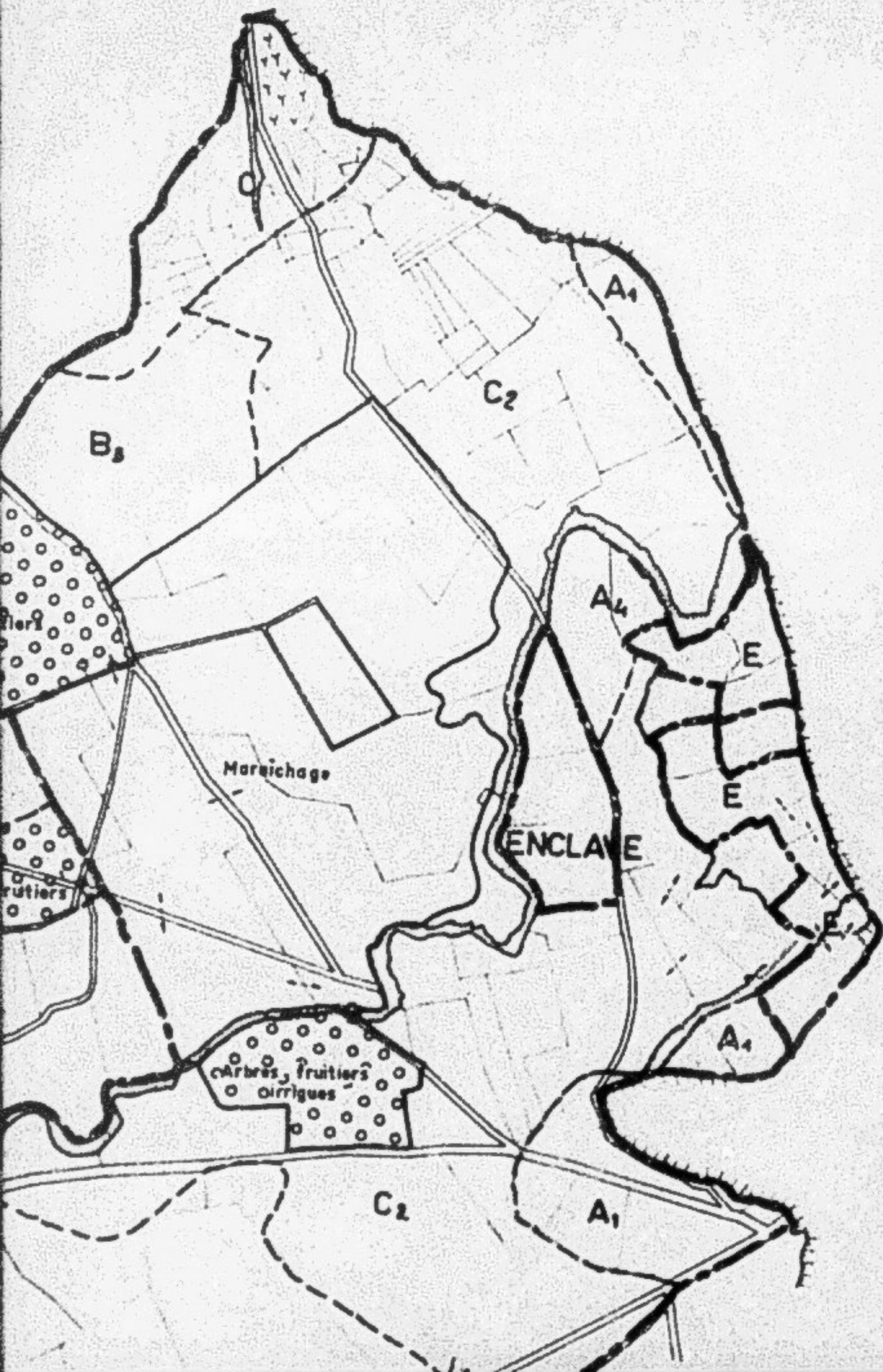
C₂, P₁

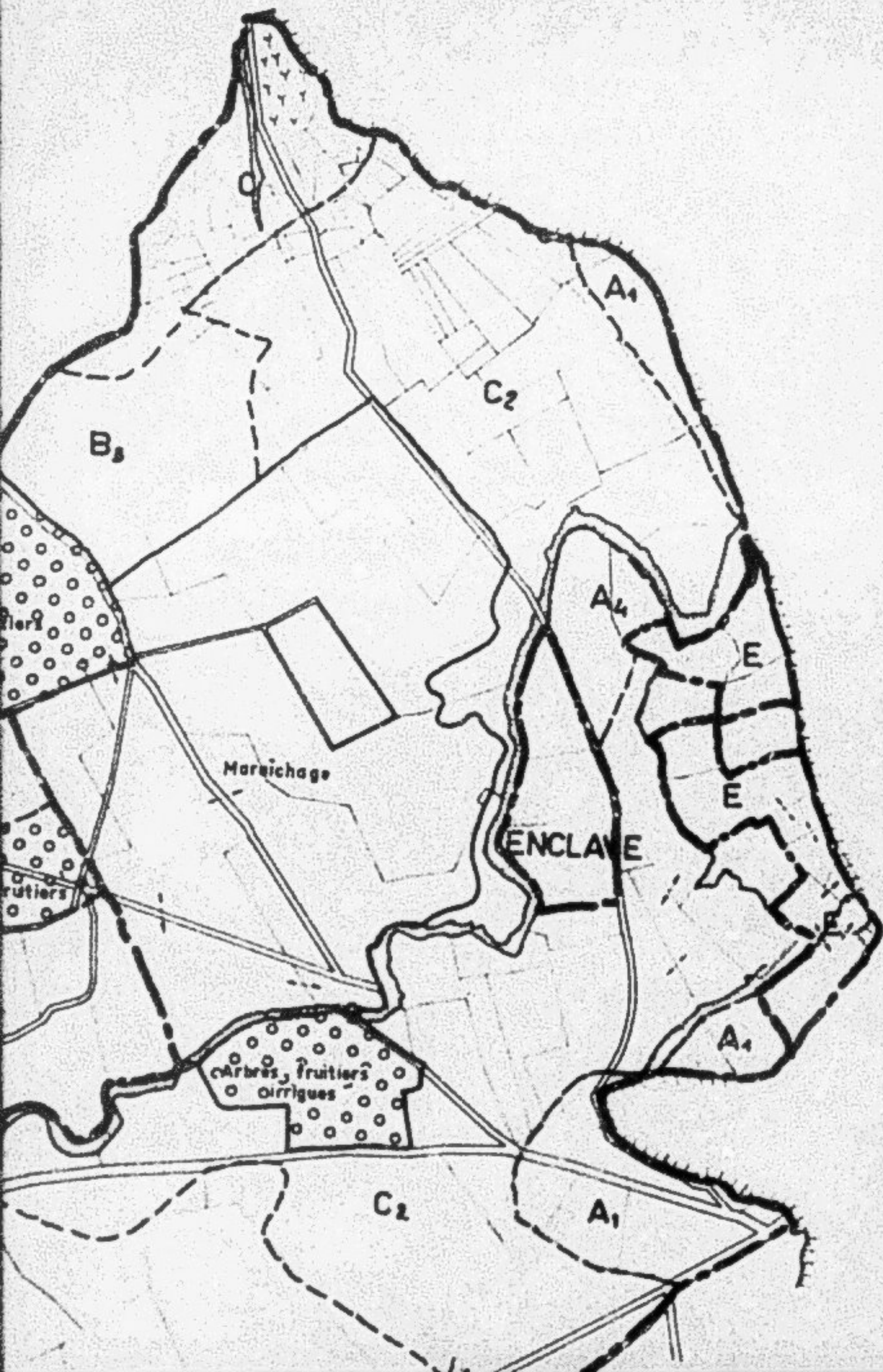
C

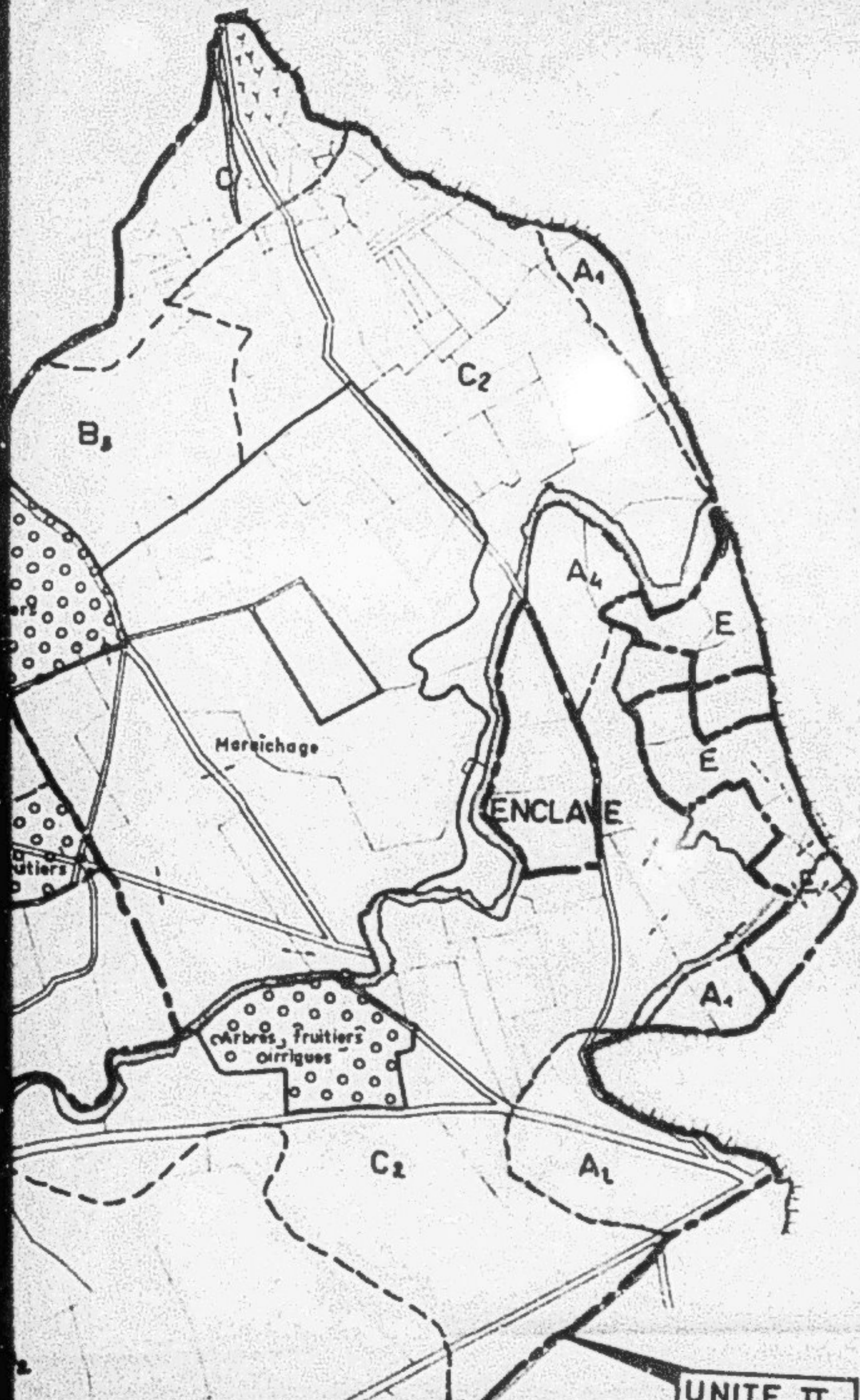










MBON 1963















-  LIMITE DU PERIMTRE IRRIGUÉ
-  CEREALICULTURE
-  ARBORICULTURE
-  PLANTATION IRRIGUÉE
-  PATURAGE
-  MISE EN DEFENS



-  LIMITE DU PERIMTRE IRRIGUÉ
-  CEREALICULTURE
-  ARBORICULTURE
-  PLANTATION IRRIGUÉE
-  PATURAGE
-  MISE EN DEFENS

CAD A/PR 3757

CADA 30407

REPUBLIQUE TUNISIENNE

SECRETARIAT D'ETAT AU PLAN ET A L'ECONOMIE NATIONALE

Direction d'Etat à l'Agriculture

Sous-Direction de la Production Agricole
Végétale et Animale

UNITES COOPERATIVES D'EXPLOITATION

PROJET

(Ex-ferme CONSORTS - PELLET et SALIEGE)

GOUVERNORAT DE BEJA

DELEGATION DE TASTOUR

UNITE II

CADA 30405

REPUBLIQUE TUNISIENNE

SECRETARIAT D'ETAT AU PLAN
ET A L'ECONOMIE NATIONALE

SOUS-SECRETARIAT D'ETAT
A L'AGRICULTURE

SOUS DIRECTION DE LA PRODUCTION
AGRICOLE VEGETALE ET ANIMALE

UNITES COOPERATIVES D'EXPLOITATION

PROJET

(Ex-farmes CONSORTS - PELLET et SALIERE)

GOVERNORAT DE BEJA
DELEGATION DE TASTOUR

UNITE II

S O M M A I R E

Pages .

- <u>PLAN DE SITUATION</u> -		
- <u>FICHE RECAPITULATIVE</u> -		
- <u>T E X T E</u> -		
1° - <u>SITUATION DE DEPART</u> - (Voir dossier général)		
2° - <u>PROGRAMME DE MISE EN VALEUR</u> -	1	
21 - PLAN AGRICOLE	1	
22 - RENDEMENTS - PRODUCTION	7	
23 - EMPLOI - MECANISATION	9	
24 - EQUIPEMENTS	11	
25 - PRODUCTION BRUTE	20	
26 - VARIATION DU PRODUIT BRUT	21	
3° - <u>COMPTE DE GESTION</u> -		
31 - AMORTISSEMENTS	24	
32 - FRAIS D'EXPLOITATION	25	
33 - RENTABILITE	32	
4° - <u>LA COOPERATIVE</u> - (Voir dossier général)	33	
5° - <u>CREDITS</u> -	34	
51 - CREDITS A LONG ET MOYEN TERME	34	
52 - PRET DE CAMPAGNE	34	
6° - <u>REVENUS</u> -		
61 - REVENUS D'EXPLOITATION ET COMPTE DE TRESORERIE	35	
62 - REPARTITION DES REVENUS	36	
- <u>A N N E X E S</u> -		
ANNEXE CONCERNANT LE CROISEMENT D'ABSORP- TION	38	
REVENU DE L'ELEVAGE	40	
TABLEAU ASSOLEMENT FOURRAGER	42	
TABLEAU ASSOLEMENT MARAICHER	44	
PERIMETRE IRRIGUE A CREER	45	
- <u>P L A N S</u> -		
PARCELLAIRE	1	1/10 000
AGRICOLE	1	1/10 000

PLAN DE SITUATION

Extrait des cartes de Oued zerga et
Teboursouk au 1/50 000

Ex-fort SALIEGE

Riad Khayma



FICHE RESUMATIVE

COOPERATIVE : BWA

DELEGATION : TOSTOU

Superficie : Apport domaniale 229 ha
Apport des coopérateurs 776 ha

CARACTERISTIQUES AGRICOLES -

- Assolument céréalier 525 ha
- Arboriculture existante : Abricotiers 19,5 ha
Arbres fruitiers 10 ha
Oliviers à créer : 158 ha
- Prairie de Sulla phalaris 104 ha
- Mise en défens : Forêts 120 ha
- Périmètre irrigué 59 ha

ELEVAGE BOVIN -

Croisement d'absorption Atlas x Tarentais .

- 22 vaches Atlas Troupeau laitier : 30 vaches
12 Génisses Atlas 1 taureau.
2 Taureaux Tarentais

REVENUS DE COOPERATIVES -

126

INVESTISSEMENTS - (sans habitat)

858 D. par coopérateur
109 D. par ha S...U.

1° - SITUATION DE DEPART

- Voir le Dossier Général.

2° - PROGRAMME DE MISE EN VALEUR

21 - PLAN AGRICOLE -

211 - Occupation du sol

2111 - Assolement céréalier .

I - Blé dur	175 ha
II - Blé tendre	115 ha
Orge	42 ha
Avoine	1 ha
Vesce-avoine	17 ha
III - Fèves	58 ha
Vesce	1 ha
Jachère	116 ha

2112 - Arboriculture .

Dans le périmètre irrigué on a planté récemment (Février 1965) 19,5 ha d'abricotiers.

Dans ce qu'on appelle la pépinière 10 ha d'arbres fruitiers furent plantés il y a 2 ans.

Ces plantations bénéficieront d'une irrigation d'appoint d'environ 3 000 l/ha. Elles sont situées dans le périmètre irrigué du sondage TESTOUR II.

Le programme de plantation en sec de cette unité est de 166 ha d'oliviers chetoui, écartement moyen de 10 m x 10 m en tenant compte des travaux C.E.S. .

2113 - Prairies permanentes .

104 ha seront couverts de prairies permanentes en raison de la pente trop forte. Une couverture constante permet en effet de réduire les travaux de C.E.S.

Nous proposons la prairie à phalaris sulla.

2114 - Périmètre forestier .

120 ha sont à mettre en défense totalement, et sont par conséquent destinés à être reboisés.

212 - Elevage bovin .

2121 - Ressources fourragères .

21211 - Troupeau laitier :

Le complément du périmètre irrigué est un troupeau laitier d'une trentaine de vaches.

Les besoins d'une vache laitière étant de 5 470 UF, il faut disposer annuellement de 164 100 UF.

Répartition qualitative des fourrages .

- Fourrages verts .
- 31 000 UF de périmètre irrigué.
- Foin de prairie .
- 40 000 UF.
- Foin de Vesce-avoine .
- 22 000 UF soit 17 ha à 30 Qx/ha
- Orge .
- 31 000 UF soit 26 ha à 9 Qx/ha
- Fèves .
- 24 000 UF soit 27 ha à 9 Qx/ha
- Son :
- 7 000 UF soit 150 Qx.
- Tourteau de lin :
- 7 000 UF soit 77 Qx.

L'analyse de la conduite d'un troupeau en croisement d'absorption à nombre de reproducteur constant faite par la P.A.V... servira de base à cette partie de l'étude.

2122 - Effectif du troupeau .

21221 - Troupeau laitier .

Il se composera de :

- 30 vaches laitières
- 1 Taureau
- + Vaux et génisses.

21222 - Croisement d'absorption .

La consommation moyenne du troupeau au cours des 12 premières années d'élevage est de 115 % de celle de la première année.

La production normale étant de 189 612 UF, celle de la première année devrait donc être :

$$\frac{189\ 612}{115} \times 100 = 164\ 880\ \text{UF}$$

Comme la production de la première année ne suffit pas on engrangera la partie stockable (130 000 UF) et l'élevage débutera la seconde année culturale .

Une unité d'élevage au sens de l'étude P.A.V.A. consomme en moyenne 13 000 UF par an. Le cheptel de fondation aura donc :

$$\frac{164\ 880}{13\ 000} = 12 \text{ Unités.}$$

Soit : 72 Vaches Atlas
 12 Génisses Atlas
 2 Taureaux Tarentais.

2123 - Date d'implantation .

L'élevage débutera la seconde année culturale, cela permettra de stocker les fourrages de première année.

22 - RENDREMENTS - PRODUCTION -

221 - Situation définitive .

	Surfaces Ha	Rendements Qx/ha	Production
<u>- Assolement céréalier .</u>			
- Blé dur	175	15	2 625
Blé tendre	115	13	1 495
Orge grain	42	13	546
Avoine	1	13	13
Vecke avoine	17	1 300 UF	22 100 UF
Fèves	58	10	580
Veckes	1	10	10
- Prairie permanente	104	1 800 UF	187 200 UF
<u>- Arboriculture .</u>			
- Oliviers	168	30	5 040 Qx
Abricotiers irrigués	19,5	8 T.	156 T
Arbres fruitiers (pépinière)	10	8 T.	80 T
<u>- Périmètre irrigué .</u>			
- Tomates	8,5	40 T.	340 T
Piments	8,5	10 T.	85 T
Fèves	4,5	1 T.	4,5 T
Melons, pastèques	7	15 T.	105 T
Bersia, orge en vert	4	2 000 UF	8 000 UF
Sorgho fourrager	2	6 000 UF	12 000 UF
Pomace de terre	8,5	15 T.	127,5 T
Artichauts	8,5	8 T.	68 T
Sorgho grain	8,5	2 T.	17 T
Luzerne	4	40 T.	160 T
Légumes d'hiver	2	10 T.	20 T

222 - Evolution de la production .

- assolement céréaliier .

La production de l'assolement céréaliier ne variera pas .

La production céréalière cependant variera en fonction des surfaces consacrées aux cultures intercalaires.

- Arboriculture .

- Abricotiers .

Leur production varie de la 4ème à la 9ème année.

- Oliviers . Sur sol moyen 50 qx/ha

- 10ème année	1/3
11ème année	1/3
12ème année	1/2
13ème année	2/3
14ème année	2/3
15ème année	3/3

- Elevage .

- Croisement d'absorption .

La production de l'élevage varie de la 2ème à la 11ème année suivant le tableau en annexe.

- Troupeau laitier .

Il n'y a pas de variations.

23 - EMPLOI - MECANISATION -

231 - Emploi et mécanisation - (aménagement terminé)

Cultures	Surfa- ces	Emploi		Mécanisation (heures)					
		journées		Tracteurs à roues		Tracteurs à chenilles		Moissonneuses-batteuses.	
		Ha	Total	Ha	Total	Ha	Total	Ha	Total
- Blé dur	175	11	1923	9	1575	6	1050	1	175
Blé tendre	115	11	1265	10	1150	5	575	1	115
Orge, avoine	43	10	430	8,3	357	5	215	1	43
Vesce avoine	17	12	204	10	170	4	68	-	-
Fèves et vesces	59	30	1770	4,3	254	4	236	1	59
- Total terres assolées	-	-	5594	-	3506	-	2144	-	392
- Pâturages (mi-pâturé, mi-fauché)	104	7	728	3,5	364	-	-	-	-
- Périmètre irrigué .									
- Luzerne	4	100	400	5	20	2	8	-	-
Artichauts	4	200	800	-	-	8	32	-	-
Légumes d'hiver	2	100	200	7	14	4	8	-	-
- Tomates	8,5	300	2550	-	-	8	68	-	-
Fèves	4,5	30	135	3,5	15	7	31	-	-
Bersia, orge vert	4	15	60	3	12	4	16	-	-
Piments	8,5	250	2125	-	-	8	68	-	-
Melons, pastèques	7	200	1400	5	35	3	21	-	-
Pommes de terre	8,5	150	1275	5	42	3	25	-	-
Artichauts	8,5	200	1700	-	-	8	68	-	-
Sorgho (grain)	8,5	100	850	5	43	3	25	-	-
Total	-	-	11495	-	181	-	370	-	-
- Arboriculture .									
-abrications	29,5	50	1475	20	590	-	-	-	-
Oliviers	168	45	7560	11	1848	-	-	-	-
Total	-	-	9035	-	2438	-	-	-	-
- Elevage bovin .	-	-	2190	-	-	-	-	-	-
Total général	-	-	129042	-	6469	-	2514	-	392

232 - Variation de l'emploi .

2321 - Suivant les années .

	1965	1966	1967	1968	1969	1970	1971	1972	1973	1974	1975
- Terres assolées	5 594	5 594	5 594	5 594	5 594	5 594	5 594	5 594	5 594	5 594	5 594
- Arboriculture	2 794	2 794	2 942	3 089	3 237	3 384	3 532	3 679	3 827	9 035	9 035
- Céréales interca- laires	910	515	728	637	546	364	364	364	364	364	-
- Pâturages	728	728	728	728	728	728	728	728	728	728	728
- Elevage	-	2 190	2 190	2 190	2 190	2 190	2 190	2 190	2 190	2 190	2 190
- Périmètre irrigué	11 495	11 495	11 495	11 495	11 495	11 495	11 495	11 495	11 495	11 495	11 495
- Total nombre de journées	21 521	23 620	23 677	23 733	23 790	23 755	23 903	24 050	24 198	29 406	29 042
- Salaire journalier	0,400	0,400	0,400	0,400	0,400	0,400	0,400	0,400	0,400	0,400	0,400
- Total salaire	8 608	9 448	9 470	9 493	9 516	9 502	9 561	9 620	9 679	11 762	11 616
- Versements pris sur crédits d'aménage- ments - Plantations	8 400	-	-	-	-	-	-	-	-	-	-
- Pâturages C.S.S.	1 040	-	-	-	-	-	-	-	-	-	-
- Total rémunération du travail	18 048	11 448	9 470	9 493	9 516	9 502	9 561	9 620	9 679	11 762	11 616
- Total rémunération par coopérateur	140	29	74	74	74	74	74	75	75	91	90
- Nombre de journées de travail par coo- pérateur	350	222	185	185	185	185	185	187	187	227	225

24 - ÉQUIPEMENT -

241 - Constructions .

2411 - Logement - Voyerie .

120 logements à 700 D.

89 600 D.

- Financement .

- Prêt	:	317,5	x	128		40 640 D.
Subvention	:	335	x	128		42 880 D.
Autofinancement	:	47,5	x	128		6 080 D.

- Rembourcement : Prêt 3 % pendant 20 ans
Annuité : 21,336 D.

2412 - Exploitation et locaux coopératifs .

Les bâtiments de la ferme Chambon comprennent plusieurs locaux qui pourront contenir les animaux d'élevage après aménagement.

	Coûts- marchés	Portes	Sol	Murs	Magasins	Points d'eau
1- 12 m x 9 m	2 vaches	90 D.	610	34 D.	90 D.	6 D.
1- 20 m x 9 m	5 vaches	90 D.	900	36 D.	95 D.	6 D.
1- 3 m x 20 m	18 vaches	90 D.	500	15 D.	50 D.	1 D.
	54 vaches	270 D.	12 210	86 D.	235 D.	13 D.
				2 814 D.		

- Prêt	2 252 D.
Subvention	221 D.
Autofinancement	261 D.

Il faudra construire en plus des bâtiments pour abriter 34 bovins adultes et 144 jeunes bêtes.

- Etable pour bovins adultes .

34 x 80 D. 2 720 D.

- Prêt : 34 x 64 2 176 D.

Subvention : 34 x 8 272 D.

Autofinancement : 34 x 8 272 D.

- Abri pour jeune bétail .

144 x 50 D. 7 200 D.

- Prêt : 144 x 40 5 760 D.

Subvention : 144 x 5 720 D.

Autofinancement : 144 x 5 720 D.

- Pense à fusier	: Prêt	: 175 D.	} 250 D.
	: Subvention	: 50 D.	
	: Autofinancement	: 25 D.	

Les hangars et magasins de la ferme Chambon Célestin serviront à la coopérative ainsi que la maison d'habitation.

Les réparations sur ces bâtiments sont estimées à 1 500 D.

- Prêt : 1 200 D.

Subvention : 150 D.

Autofinancement : 150 D.

242 - aménagements fonciers .

2421 - Plantations .

197 ha x 80 D.

15 760 D.

- Financement .

- Prêt	:	55 D. x 197	10 835 D.
Subvention	:	25 D. x 197	4 925 D.

2422 - Pâturages .

23 D/ha x 104

2 392 D.

distribués à la main-d'oeuvre.

- Financement .

- Prêt	:	35 %	837 D.
Subvention	:	65 %	1 555 D.

2423 - Conservation des eaux et du sol .

- Sur cultures annuelles .

13 D/ha x 300 ha

3 900 D.

- Prêt	:	30 %	1 170 D.
Subvention	:	60 %	2 340 D.
Autofinancement	:	10 %	390 D.

- Sur plantations à créer .

168 x 30 D.

5 040 D.

- Prêt	:	30 %	1 512 D.
Subvention	:	60 %	3 024 D.
Autofinancement	:	10 %	504 D.

- Sur pâturage .
13 D/ha x 104 ha 1 352 D.

- Prêt	:	30 %	405 D.
Subvention	:	60 %	811 D.
Autofinancement	:	10 %	135 D.

2424 - Aménagement du périmètre irrigué .
100 D/ha x 60 ha 6 000 D.

- Subvention	:	15 %	900 D.
Prêt	:	65 %	3 900 D.
Autofinancement	:	20 %	1 200 D.

REMARQUES -

Le coût des travaux C.S.S. est le résultat d'une estimation provisoire faite par nous.

L'étude C.S.S. en fixera le montant définitif.

243 - Cheptel mort de culture .

	Prix	Total partiel	Total	Annuité sur prêt 9% %
- <u>Amortissable en 2 ans</u> .				
1 tracteur à chenilles	6 250	6 250	-	-
4 tracteurs à roues	2 300	9 200	-	-
			15 450	3 198
- <u>Amortissable en 3 ans</u> .				
1 pulvérisateur	170	170	170	56
- <u>Amortissable en 6 ans</u> .				
1 barre de coupe	405	405		
1 rateau faneur	160	160		
1/2 presse à fourrage	1 200	500		
			1 165	179
- <u>Equipement pour tracteur lourd</u>				
1 charrue 5 disques	400	400		
1 canadien lourd	350	350		
			750	104
- <u>Equipement pour tracteur à roues</u> .				
3 charrues 3 disques	510	930		
3 cover-crop 18 disques	250	750		
1 Jeu de herse	90	90		
1 scarificateur	250	250		
1 cultivateur	600	600		
2 épandeur d'engrais	400	800		
2 semoir	400	800		
1 semi remorque citerne	350	350		
2 remorque basculante	450	900		
			5 470	842
TOTAL CHEPTEL MORT	-	-	23 005	-

- Equipement du périmètre irrigué et station de pompage .
- Amortissable en 20 ans.
- Equipement du périmètre irrigué .
250 D/ha x 80 ha 20 000 D.
- Prêt : 18 000 D.
Subvention : 2 000 D.
- Amortissable en 10 ans .

Station de pompage
2 D. x 35 l/s. x 120 m 6 400 D.

Station de pompage Hedjerdah .
2 D. x 30 l/s. x 25 m 1 500 D.

244 - Cheptel vif .

On achète deux taureaux Tarentais. Les vaches Atlas et les génisses seront apportées par les coopérateurs.

Les taureaux et les vaches laitières sont importés.

30 vaches à 230 D. 6 900 D.

- Subvention	900 D.
Prêt	5 100 D.
Autofinancement	900 D.

3 taureaux à 300 D.

- Subvention	90 D.	}	900 D.
Prêt	510 D.		
Autofinancement	300 D.		

2 Mulets à 100 D.

- Subvention	20 D.	}	200 D.
Prêt	180 D.		

245 - Etat récapitulatif des investissements .

	Investissements	Prêt long terme	Prêt moyen terme	Subventions	Autofinancements
- Bâtiments d'exploitation et locaux coopératifs	14 484	11 563	-	1 473	1 448
- Aménagement périmètre irrigué	6 000	3 900	-	900	1 200
- Equipement périmètre irrigué	20 000	18 000	-	2 000	-
- Station de pompage	9 900	9 900	-	-	-
- Plantations	15 760	10 835	-	4 925	-
- Pâturages	2 392	-	837	1 555	-
- C.E.S.	10 292	1 512	1 576	6 175	1 029
- Cheptel mort de culture	23 005	-	20 705	2 300	-
- Cheptel vif .					
Bovins	7 800	-	5 610	990	1 200
Mulets	200	-	180	20	-
- Total sans habitat	107 833	55 710	28 908	20 338	4 877
- Habitat	89 600	40 640	-	42 880	6 080
-----	-----	-----	-----	-----	-----
TOTAL GENERAL	199 433	96 350	28 908	63 218	10 957

Investissements total sans compter l'habitat .

Soit : 109 D. par ha S.A.U.

858 D. par coopérateur.

246 - Calendrier des remboursements

	1965	1966	1967	1968-69	1970	1971 à 1973	1974	1975 à 1978	1979	1980 à 1984
- Locaux coopératifs	973	973	973	973	973	973	973	973	973	973
- Plantations :										
Oliviers	-	-	-	-	212	212	241	1 108 241	1 108	1 386
Arbrotiers	-	-	-	-	98	98	98	110	110	-
- Pâturage :										
C.E.S. Céréalicul- turv.	-	-	289	289	289	-	-	-	-	-
- C.E.S. pâturage	-	-	-	-	94	94	94	107	107	-
- C.E.S. plantation	-	-	-	-	-	-	-	181	181	227
- Aménagement périmé- tre irrigué	262	262	262	262	262	262	262	262	262	262
- Bovins	-	1 223	1 223	1 223	1 223	-	-	-	-	-
- Mulets	70	70	70	-	-	-	-	-	-	-
TOTAL	1 350	2 526	2 817	2 747	3 151	1 639	1 668	2 982	2 741	2 848

Unités de remboursement par matériel amortissable en 3 ans 56 D.
 en 5 ans 3 198 D.
 en 8 ans 1 125 D.
 en 10 ans 983 D.
 en 20 ans 1 344 D.

25 - PRODUCTION BRUTE -

251 - Produit brut - Assèchement .

Culture	Production en Qx (production auto- consommée par 1 ^{re} levage déduite)	Prix	Total
- Blé dur	2 625	4	10 500
Blé tendre	1 495	3,5	5 232
Orge	52	2,8	145
Avoine	13	3	39
Fèves	156	5	780
Vouces	10	3,5	35
<u>Périmètre irrigué</u>			
- Tomates	340 T.	12	4 080
Fisants	85 T.	40	3 400
Fèves	4,5 T.	50	225
Melons, pastèques	105 T.	10	1 050
Pommes de terre	127,5 T.	30	3 825
Artichauts	68 T.	50	3 400
Sorgho grains	17 T.	30	510
Légumes d'hiver	20 T.	10	200
Total	-	-	33 421

252 - Produit brut élevage bovin .

À partir de la 10^{ème} année :

3 802 D. + 5 040 D. =

8 842 D.

253 - Produit brut arboriculture .

- Abricotiers : 236 T. x 30 D. 7 080 D.
 - Cliviers : 5 040 Qx x 3 D. 15 120 D.

22 200 D.

Total

64 463 D.

XXXXXXXXXX

26 - VARIATION DU PRODUIT BRUT -261 - Plantations .

Année	Abricotiers	Oliviers à créer	Total
1965	-	-	-
1966	-	-	-
1967	708	-	708
1968	2 124	-	2 124
1969	3 540	-	3 540
1970	4 956	-	4 956
1971	6 372	-	6 372
1972	7 080	-	7 080
1973	7 080	-	7 080
1974	7 080	- 5 040	12 120
1975	7 080	- 5 040	12 120
1976	7 080	7 560	14 640
1977	7 080	10 080	17 160
1978	7 080	10 080	17 160
1979	7 080	15 120	22 200
1980	7 080	15 120	22 200

262 - Céréales intercalaires .

Les cultures intercalaires dans les oliviers pourront se faire sur environ 130 ha.

Année	Surfaces (Ha)	Valeur (D)
1965	130	4 550
1966	117	4 055
1967	104	3 640
1968	91	3 185
1969	78	2 730
1970 à 1975	52	1 820

263 - Elevage .

Voir la variation du revenu de l'élevage en croisement d'absorption en annexe .

264 - Tableau récapitulatif .

Année	Cérea- liculture	Arbo- riculture	Inter- calaires	Elevage	Total
1965	33 421	-	4 550	-	37 971
1966	33 421	-	4 095	5 700	43 216
1967	33 421	708	3 640	7 612	45 381
1968	33 421	2 124	3 185	7 768	46 498
1969	33 421	3 540	2 730	7 948	47 632
1970	33 421	4 956	1 820	8 154	48 351
1971	33 421	6 372	1 820	8 358	49 971
1972	33 421	7 080	1 820	8 987	50 900
1973	33 421	7 080	1 820	8 994	51 315
1974	33 421	12 120	1 820	9 119	56 480
1975	33 421	12 120	-	8 842	54 383
1976	33 421	14 640	-	8 842	56 903
1977	33 421	17 160	-	8 842	59 423
1978	33 421	17 160	-	8 842	59 423
1979	33 421	22 200	-	8 842	64 463

3° - COMPTE DE GESTION

31 - AMORTISSEMENTS -

- Bâtiments d'exploitation .

$\frac{14\ 484}{30}$ 482 D.

- Plantations .

$\frac{15\ 760}{30}$ 524 D.

- Pâturages .

$\frac{2\ 392}{30}$ 79 D.

- C.E.S. (Prêt) .

$\frac{3\ 080}{30}$ 102 D.

- Cheptel mort de culture 6 706 D.

Total amortissements .. 7 893 D.

32 - FRAIS D'EXPLOITATION -

321 - Semences .

Semences assésiment normal .

	Semences	Ordinaire conservées à l'explo- itation	Prix	Total	Coses 10 % achetées	Prix subven- tions déduites	Total
- Blé dur	175	158	4,000	432	17	87	519
Blé tendre	115	104	3,500	364	11	44	408
Orge	42	42	2,800	117	-	-	117
Fèves	58	58	5,000	290	-	-	290
Vesces	9	9	3,500	31	-	-	31
Avoine	9	9	3,000	27	-	-	27
Tomates	-	-	-	255	-	-	255
Pinets	-	-	-	170	-	-	170
Melons	-	-	-	63	-	-	63
Pommes de terre	-	-	-	1 062	-	-	1 062
Lucerne	-	-	-	5	-	-	5
Total ...	-	-	-	2 816	-	-	2 685

Supplément pour l'achat des semences en 1ère année .

- Blé dur 158 D.

Blé tendre 104 D.

Senences intercalaires à 4,000 D. le quintal .

- 1965	:	130	x	2/3	x	4 D.	=	346 D.
1966	:	117	x	2/3	x	4 D.	=	311 D.
1967	:	104	x	2/3	x	4 D.	=	277 D.
1968	:	91	x	2/3	x	4 D.	=	242 D.
1969	:	78	x	2/3	x	4 D.	=	208 D.
1970 à 1973	:	52	x	2/3	=	4 D.	=	138 D.

302 - Engreide

	Surfaces	Engrais		Super 45		Ammonitric		Sulfate ammoniac		Sulfate de K		Dinars	Total
		Dose	Total	Dose	Total	Dose	Total	Dose	Total	Dose	Total		
- Blé dur	125	0,6	14,5	80	17500	100	17500	-	-	-	-	-	-
Blé tendre	115	0,6	69	80	23000	200	23000	-	-	-	-	-	-
Céréales secondaires	43	0,6	26	80	4300	100	4300	-	-	-	-	-	-
Feu.													
- prairies	104	-	-	-	-	-	-	-	-	-	-	14 D.	1 456
Tomates	8,5	13	110	500	2975	350	2975	-	-	300	2950	-	-
Pisettes	8,5	13	110	500	2975	350	2975	-	-	300	2950	-	-
Fèves	4,5	2,5	11,5	100	450	100	450	-	-	100	450	-	-
Melons - pastèques	7	2,5	17,5	100	700	100	700	200	1400	100	700	-	-
Pomme de terre	8,5	2,5	21	300	2550	500	2550	-	-	300	2550	-	-
Artichauts	12,5	2,5	31	100	1250	-	-	-	-	100	1250	-	-
Sorgho vert	3	2,5	7,5	100	300	100	300	-	-	100	200	-	-
Légumes d'hiver	2	2,5	5	100	200	100	200	200	400	200	800	-	-
luzerne	4	-	-	100	400	-	-	-	-	-	-	-	-
Derain-orge en vert	4	-	-	100	400	-	-	-	-	-	-	15 D.	.442
abricotiers	29,5	12,5	369	-	-	-	-	-	-	-	-	-	-
Cliviers	168	2	336	-	-	250	42000	-	-	-	-	-	-
Total			1210		37950		96950		1800		11050		1 898
Prix unitaire			-		0,030		0,035		0,025		0,037		-
DEPENSE			1210		1140		3393		45		409		1 898

3 095

TOTAL

Engrais sur cultures intercalaires .

- 1965	"		1971	"	204
1966	"	458	1972	"	204
1967	"	407	1973	"	204
1968	"	356	1974	"	204
1969	"	305			
1970	"	204			

- Subvention : 40 % pendant les 5 premières années.

323 - Assurances .

Assurances matériel .

- moissonneuses-batteuses	:	1/2	x	15	"	7,5
- Tracteurs	:	4	x	5	"	20

Assurance récolte . 393 D.

324 - Frais de rééquipement .

	1965	1966	1967	1968	1969	1970 à 1974	1975
- Tracteurs à chenilles	2 184	2 147	2 109	2 129	2 147	2 352	2 172
- Tracteurs à roues	3 225	3 225	3 325	3 354	3 484	3 614	3 614
- Moissonneuses-batteuses	379	372	365	365	368	391	359
- Pompes	2 207	2 207	2 207	2 207	2 207	2 652	2 652
Total....	7 995	7 951	7 906	8 055	8 206	9 049	8 852

Frais de pompage : consommation manuelle .

$$\frac{10 \text{ ht} \times R}{36 \times 225}$$

ht = Hauteur de refoulement

R = Nombre de m³ pompés

Soudage : $\frac{1 200 \times 283 000}{36 \times 225} = 41 925 \text{ l}$

Pompage dans le Nedjerdah . (à créer)

$$\frac{250 \times 220 000}{36 \times 225} = 6 790 \text{ l}$$

} 48 715

324 - Frais de rééquipement .

	1965	1966	1967	1968	1969	1970 à 1974	1975
- Tracteurs à chenilles	2 184	2 147	2 109	2 129	2 147	2 352	2 172
- Tracteurs à roues	3 225	3 225	3 325	3 354	3 484	3 614	3 614
- Moissonneuses-batteuses	379	372	365	365	368	391	359
- Pompes	2 207	2 207	2 207	2 207	2 207	2 652	2 652
Total....	7 995	7 951	7 906	8 055	8 206	9 049	8 852

Frais de pompes : consommation manuelle .

$$\frac{10 \text{ Ht} \times R}{36 \times 225}$$

Ht = Hauteur de refoulement

R = Nombre de m³ pompés

$$\text{Soudage : } \frac{1 200 \times 283 000}{36 \times 225} = 41 925 \text{ l}$$

Pompes dans le Medjerdah . (à créer)

$$\frac{250 \times 220 000}{36 \times 225} = 6 790 \text{ l}$$

} 48 715

325 - Elevage bovin .

Frais vétérinaires .

102 x 5 D. = 510 D.

Concentré minéral .

102 x 2,5 D. = 255 D.

Son 2ème année .

12 000 x 0,015 D. = 180 D.

Son 3ème année .

13 500 x 0,015 D. = 202 D.

Son 4ème année et suivantes .

15 000 x 0,015 D. = 225 D.

Tourteau de lin .

77 qx x 3,5 D. = 269 D.

325 - Elevage bovin .

Frais vétérinaires .

102 x 5 D. = 510 D.

Concentré minéral .

102 x 2,5 D. = 255 D.

Son 2ème année .

12 000 x 0,015 D. = 180 D.

Son 3ème année .

13 500 x 0,015 D. = 202 D.

Son 4ème année et suivantes .

15 000 x 0,015 D. = 225 D.

Tourteau de lin .

77 qx x 3,5 D. = 269 D.

351 - Variation des frais d'exploitation.

	1965	1966	1967	1968	1969	1970	1971	1972	1973	1974	1975
- Services généralement payés	2 947	2 685	2 685	2 685	2 685	2 685	2 685	2 685	2 685	2 685	2 685
- Services intercalaires	346	311	277	242	208	138	138	138	138	138	-
- Engrais et traitements	4 857	4 657	4 657	4 257	4 557	8 095	8 095	6 095	8 095	8 095	8 095
- Engrais cultures intercalaires	305	275	244	213	183	204	204	204	204	204	-
- Assurances	533	522	511	499	468	465	465	465	465	465	420
- Tracteurs à chenilles	2 184	2 147	2 109	2 129	2 147	2 352	2 352	2 352	2 352	2 352	2 172
- Tracteurs à roues	3 225	3 225	3 225	3 354	3 484	3 614	3 614	3 614	3 614	3 614	3 614
- Moissonneuses-batteuses	379	372	365	365	368	391	391	391	391	391	359
- Pouspes	2 207	2 207	2 207	2 207	2 207	2 692	2 692	2 692	2 692	2 692	2 692
- Elevage bovine	-	1 214	1 236	1 259	1 259	1 259	1 259	1 259	1 259	1 259	1 259
Total ...	16 983	17 615	17 716	17 610	17 386	21 695	21 695	21 695	21 695	21 695	21 294
- Frais généraux 15%	2 547	2 672	2 657	2 671	2 682	3 284	3 284	3 284	3 284	3 284	3 194
- Total frais d'exploitations	19 530	20 467	20 373	20 481	20 568	25 179	25 179	25 179	25 179	25 179	24 488

53 - REVENUE NETTE -

Produit brut	64 453 D.
Amortissements	7 893 D.
Frais d'exploitation	24 488 D.
	<hr/>
Solde	32 082 D.

Revenu des coopérateurs 32 082 D.

Taux foyers .

Surface nécessaire pour obtenir un revenu de 250 D.
compte tenu de l'intensification .

$$T.F. = \frac{1\ 005 \times 250}{32\ 082} = 7,8 \text{ ha}$$

Nombre de coopérateurs .

120

4° - LA COOPERATIVE

Voir ce chapitre dans le Dossier Général .



SUITE EN

F

4



MICROFICHE N°

30405

République Tunisienne

MINISTÈRE DE L'AGRICULTURE

CENTRE NATIONAL DE

DOCUMENTATION AGRICOLE

TUNIS

الجمهورية التونسية
وزارة الزراعة

المركز القومي
للتوثيق الفلاحي
تونس

F

4

5° - CREDITS51 - CREDITS A LONG ET MOYEN TERME -

Se référer au tableau récapitulatif des investissements.

52 - PRET DE CAMPAGNE -

Année	Frais d'exploitation	Avances sur frais de campagne	Provision pour frais de campagne	Total prêt	Intérêt
1965	19 530	8 608	-	28 138	844
1966	20 487	9 448	-	29 935	898
1967	20 373	9 470	1 157	28 686	860
1968	20 481	9 493	2 342	27 632	828
1969	20 568	9 516	4 638	25 446	763
1970	25 179	9 502	8 046	26 635	799
1971	25 179	9 561	8 046	26 694	800
1972	25 179	9 620	10 253	24 546	736
1973	25 179	9 679	13 461	21 397	642
1974	25 179	11 761	17 170	19 770	593
1975	24 488	11 616	26 064	10 040	301
1976	24 488	11 616	32 530	3 574	107
1977 et suivantes	24 488	11 616	36 104	-	-

6° - REVENUS

61 - REVENUS D'EXPLOITATION ET COMPTE DE TRESORERIE -

	1965	1966	1967	1968	1969	1970	1971	1972	1973	1974	1975	1976	1977	1978	1979	1980 à 1984	1985
-Produit brut de l'exploitation	37 971	43 216	45 381	46 498	47 632	48 351	49 971	50 908	51 315	56 480	34 383	56 903	35 423	64 463	64 463	64 463	64 463
-Frais d'exploitation	12 530	20 487	20 573	20 481	20 568	25 179	25 179	25 179	25 179	25 179	24 488	24 488	24 488	24 488	24 488	24 488	24 488
-Amortissement	7 893	7 893	7 893	7 893	7 893	7 893	7 893	7 893	7 893	7 893	7 893	7 893	7 893	7 893	7 893	7 893	7 893
-Revenu d'exploitation	10 540	14 836	17 115	18 124	19 171	15 279	16 899	17 836	18 243	23 408	22 002	24 522	27 042	27 042	32 082	32 082	32 082
-Crédits versés aux agriculteurs pour aménagements fonciers	9 440	2 000	-	-	-	-	-	-	-	-	-	-	-	-	-	-	-
-Résultat de trésorerie	27 881	24 729	25 008	25 017	27 064	23 172	24 792	25 729	26 136	31 301	29 895	32 415	34 935	34 935	39 975	39 975	39 975
-Répartition des recettes																	
- Remboursements Cheptel mort	6 706	6 706	6 706	6 706	6 706	6 706	6 706	6 706	6 706	6 706	6 706	6 706	6 706	6 706	6 706	6 706	6 706
- Autres remboursements	1 305	2 528	2 817	2 747	2 747	3 151	1 639	1 639	1 639	1 668	2 982	2 982	2 982	2 982	2 741	2 848	-
- Intérêt prêt de campagne	844	898	860	828	763	799	800	736	642	593	301	107	-	-	-	-	-
- versement aux coopérateurs	19 026	13 440	13 440	13 440	13 440	12 516	13 440	13 440	13 440	13 440	13 440	19 046	25 247	25 247	30 538	30 421	33 269
-Solde variation de réserve.	-	1 157	1 185	2 296	3 408	-	2 207	3 208	3 709	8 894	6 460	3 574	-	-	-	-	-
- Fond de réserve	-	1 157	2 342	4 638	8 046	8 046	10 253	13 461	17 170	26 064	32 530	36 104	36 104	36 104	36 104	36 104	36 104

62 - REPARTITION DES REVENUS -

621 - Présentation des résultats .

- Rémunération de travail .

Se reporter au Plan Agricole.

Il a été admis que la journée de travail serait payée en moyenne 400 millimes. Ce salaire a été conservé constant pendant toute la durée de la coopérative.

- Rémunération de la terre .

Elle est estimée à la valeur locative pour les apports des coopérateurs comme pour le noyau.

En plus du revenu minimum (qui sera de 250 D. en 1965) les coopérateurs apportant une superficie supérieure au "taux foyer" percevront pour la part excédentaire un revenu égal à la valeur locative. Ceci sans préjuger du mode de répartition des bénéfices et du capital.

Pour les coopérateurs dont l'apport est inférieur au "taux foyer" le revenu minimum est atteint grâce au complément domanial.

- Rémunération du capital et bénéfice .

• Revenu disponible - revenu de travail - valeur locative.

Elle représente le résultat de la mise en valeur et de l'intensification.

Année	Revenu disponible		Rémunération de travail		Rémunération de la terre et du capital							Remboursement par habitant	Revenu versé aux coopératives (moyenne)	
	Total	Moyenne par coopérateur	Total	Moyenne par coopérateur	Total	Moyenne par coopérateur	Valeur locative des apports			Revenu du capital et bénéfice				
							Total	Moyenne par coopérateur	Par ha	Total	Moyenne par coopérateur			Par ha
1965	19 026	148	8 608	67	10 418	81	(travail dans les améliorations foncières)			-	-	-	23	125
1966	13 440	105	9 448	74	3 992	31	3 992	31	3,9	-	-	-	23	82
1967	13 440	105	9 470	73	3 970	31	3 970	31	3,9	-	-	-	23	82
1968	13 440	105	9 493	74	3 947	30	3 947	30	3,9	-	-	-	23	82
1969	13 440	105	9 516	74	3 924	30	3 924	30	3,9	-	-	-	23	82
1970	13 440	105	9 502	74	3 938	30	3 938	30	3,9	-	-	-	23	82
1971	13 440	105	9 561	74	3 879	30	3 879	30	3,8	-	-	-	23	82
1972	13 440	105	9 620	75	3 820	29	3 820	29	3,8	-	-	-	23	82
1973	13 440	105	9 679	75	3 761	29	3 761	29	3,7	-	-	-	23	82
1974	13 440	105	11 761	91	1 679	13	1 679	13	1,6	-	-	-	23	82
1975	13 440	105	11 616	90	1 824	14	1 824	14	1,8	-	-	-	23	82
1976	19 046	148	11 616	90	7 430	58	6 030	47	6	1 400	10,9	1,4	23	125
1977	25 247	197	11 616	90	13 631	106	6 030	47	6	7 601	59	7,6	23	174
1978	30 538	238	11 616	90	18 922	147	6 030	47	6	12 892	100	12,8	23	215
1979	30 421	237	11 616	90	18 805	146	6 030	47	6	12 775	99	12,7	23	214
1980	30 421	237	11 616	90	18 805	146	6 030	47	6	12 775	99	12,7	23	214
1981	30 421	237	11 616	90	18 805	146	6 030	47	6	12 775	99	12,7	23	214
1982	30 421	237	11 616	90	18 805	146	6 030	47	6	12 775	99	12,7	23	214
1983	30 421	237	11 616	90	18 805	146	6 030	47	6	12 775	99	12,7	23	214
1984	30 421	237	11 616	90	18 805	146	6 030	47	6	12 775	99	12,7	23	214
1985	33 269	259	11 616	90	21 653	169	6 030	47	6	15 623	122	15,6	-	259

ANNEXES

ANNEXE CONCERNANT LE CROISEMENT D'ABSCRIPTION

2 - EVOLUTION COMPAREE DE LA PRODUCTION ET DE LA CONSOMMATION AU COURS DES 12 PREMIERES ANNEES D'ELEVAGE -

Année	P - Production R - Report D - Disponible UF	Consommation annuelle UF	Différence (stock) UF
0	130 000	-	130 000
1	P - 151 689 R - 130 000 D - 281 689	156 000	125 689
2	P - 170 650 R - 125 689 D - 296 339	160 284	136 055
3	P - 189 612 R - 136 055 D - 325 667	164 580	161 087
4	P - 189 612 R - 161 087 D - 350 699	168 864	181 835
5	P - 189 612 R - 181 835 D - 371 447	173 160	198 287
6	P - 189 612 R - 198 287 D - 387 899	177 444	210 455
7	P - 189 612 R - 210 455 D - 400 067	181 740	218 327

Année	P - Production R - Report D - Disponible UF	Consommation annuelle UF	Différence (stock) UF
8	P - 159 612 R - 218 327	186 024	221 915
	D - 407 939		
9	P - 189 612 R - 221 915	190 320	221 207
	D - 411 527		
10	P - 189 612 R - 221 207	194	216 215
	D - 410 819		

B - REVENU DE L'ÉLEVAGE -

Croissement d'absorption .

Année	Revenu brut	distribuable	Accroissement de la valeur du capital
1ère	1 352	650	692
2ème	2 800	2 572	228
3ème	2 891	2 728	163
4ème	3 102	2 901	201
5ème	3 345	3 114	231
6ème	3 566	3 318	248
7ème	3 805	3 517	258
8ème	4 072	3 754	118
9ème	4 206	4 079	127
10ème	4 398	4 224	174

Dans le but d'assurer l'équilibre entre la production et la consommation nous estimons qu'il ne faut retenir comme production possible à l'âge adulte que 90 % des ventes théoriques en 10ème année soit :

$$\frac{4\ 224 \times 90}{100} = 3\ 802 \text{ D.}$$

assolement fourrager sur 8 ha .

Lucerne	4 ha
Artichauts	4 ha
Légumes d'hiver	2 ha

en suivant le calendrier ci-après.

Calendrier fourrages

Année	J	F	M	A	M	J	J	A	S	O	N	D
1ère												
2ème												
3ème												
4ème												
5ème												
6ème												
7ème												
8ème												
9ème												
10ème												

Assolument maraîcher sur 21 ha .

Tomates	3,5 ha
Piments	3,5 ha
Fèves	1,5 ha
Orge en vert	2 ha
Melons, pastèques	1,5 ha
Sorgho fourrager	2 ha
Pommes de terre	3,5 ha
Artichauts	3,5 ha
Sorgho grains, Maïs grains	3,5 ha
Engrais verts	3,5 ha

Périmètre irrigué à créer pour pompage dans la Medjerdah.

Inde	J	F	H	A	I	J	J	A	S	O	N	D
1ère						5 ha tomates				3 ha fèves - 2 ha		
2ème						5 ha pinents						
						Berrin ; orge en vert	5 ha melons, pastèques			5 ha pommes de terre		
3ème									5 ha artichauts			
						5 ha pommes terre	5 ha orgho , Maïs grain				5 ha engrais vert	
4ème							5 ha artichauts					
						5 ha engrais vert						
						5 ha artichauts						

REPUBLIQUE ALGERIENNE
MINISTERE DE L'AGRICULTURE
A L'INDUSTRIE
ET A L'ENERGIE
COMMISSION
DES AGENS FONCIERS

CNDA 30405

UNITES COOPERATIVES D'EXPLOITATION

GOUVERNEMENT DE BEJA
DELEGATION TESTOUR

PROJET

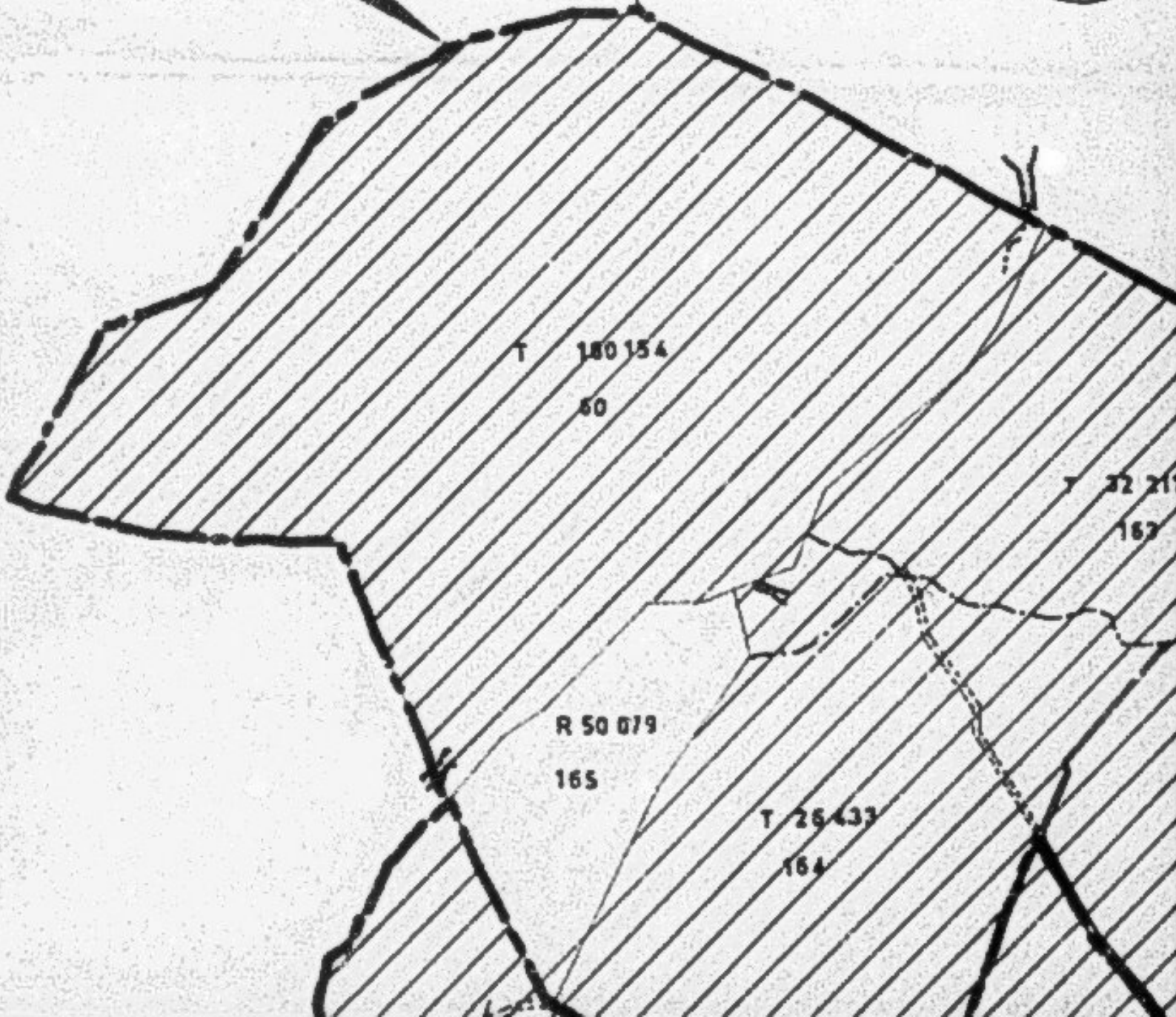
EXPENSE S ALIEGE

PLAN PARCELLAIRE

Echelle 1 : 10.000

(Cet acte est l'œuvre de la Commission des Agens Fonciers)

UNITE I



T 26 433

164

166

ENCL 167

230

228

229

238

232

234



SALIEGE 1963

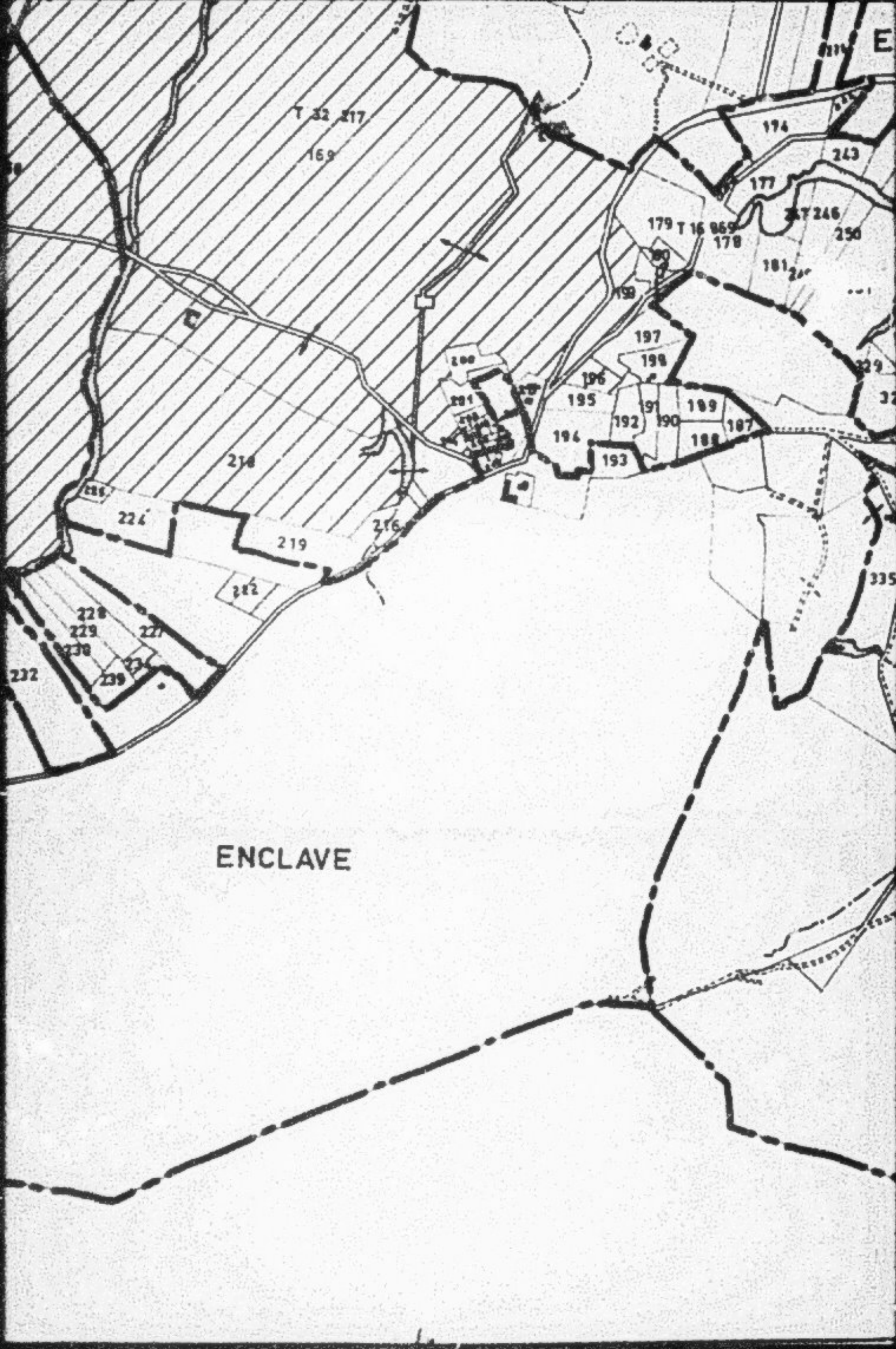
YYY
YYY
YYY

ENCLAVE

22 217

163

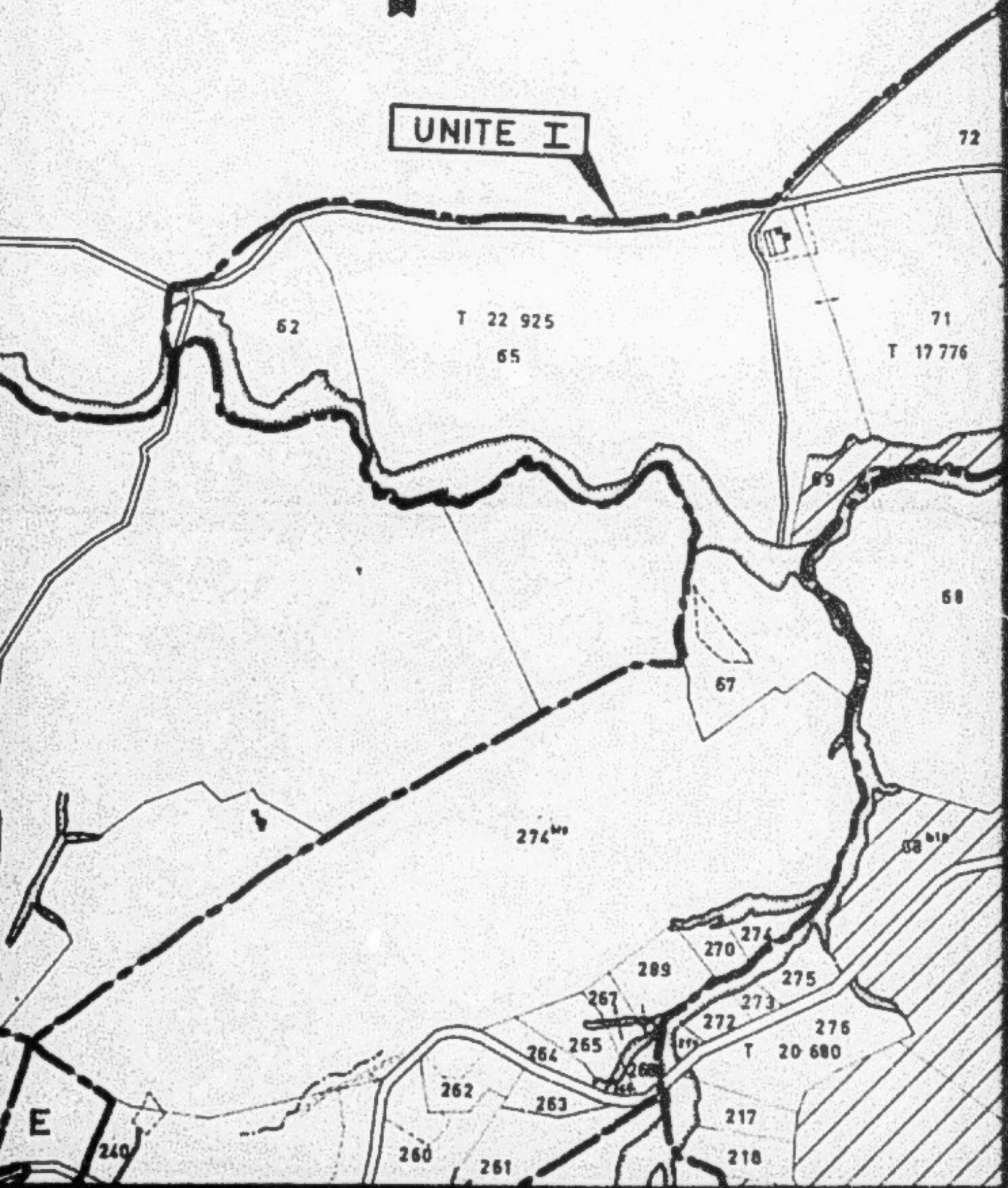
E

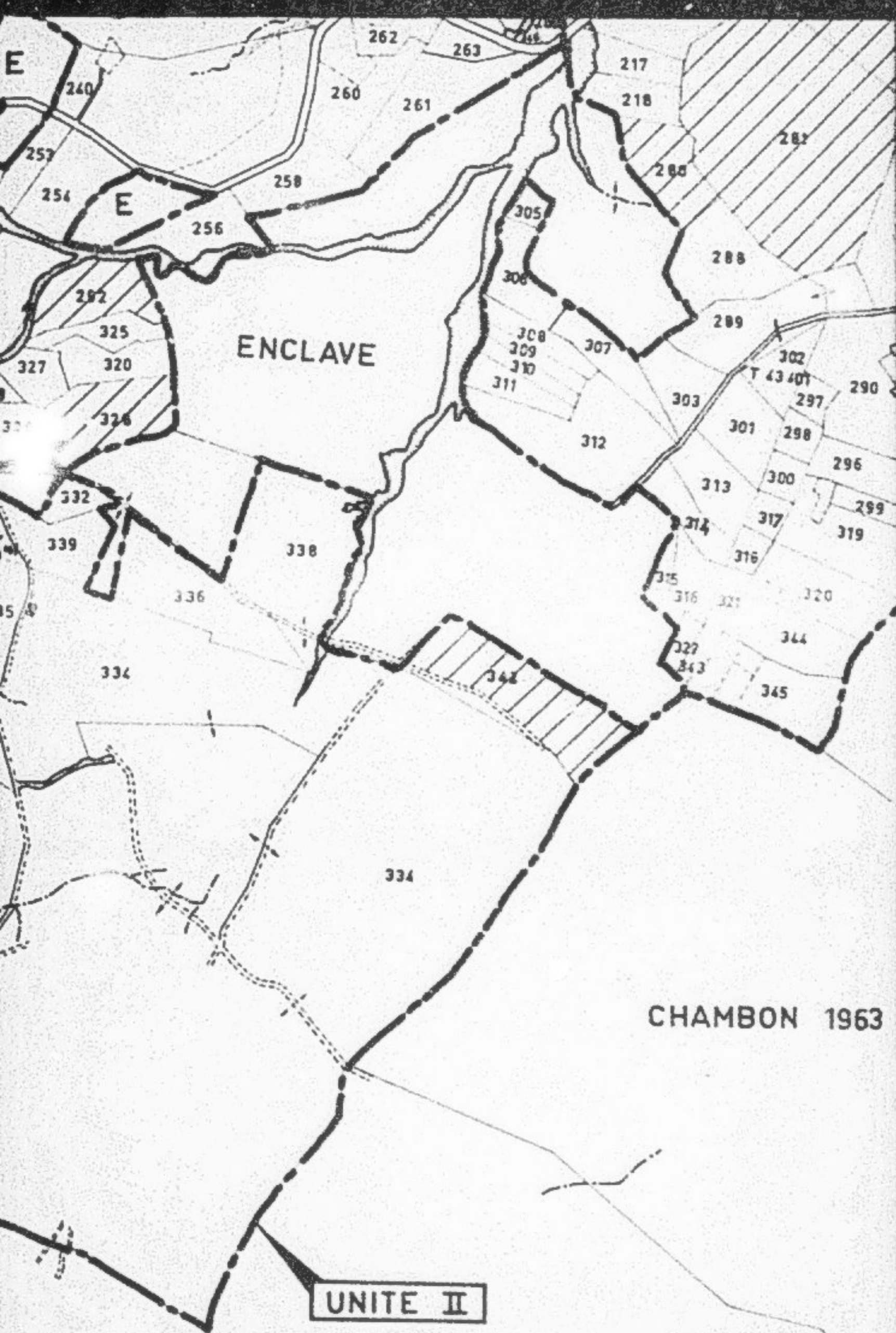


ENCLAVE



UNITE I

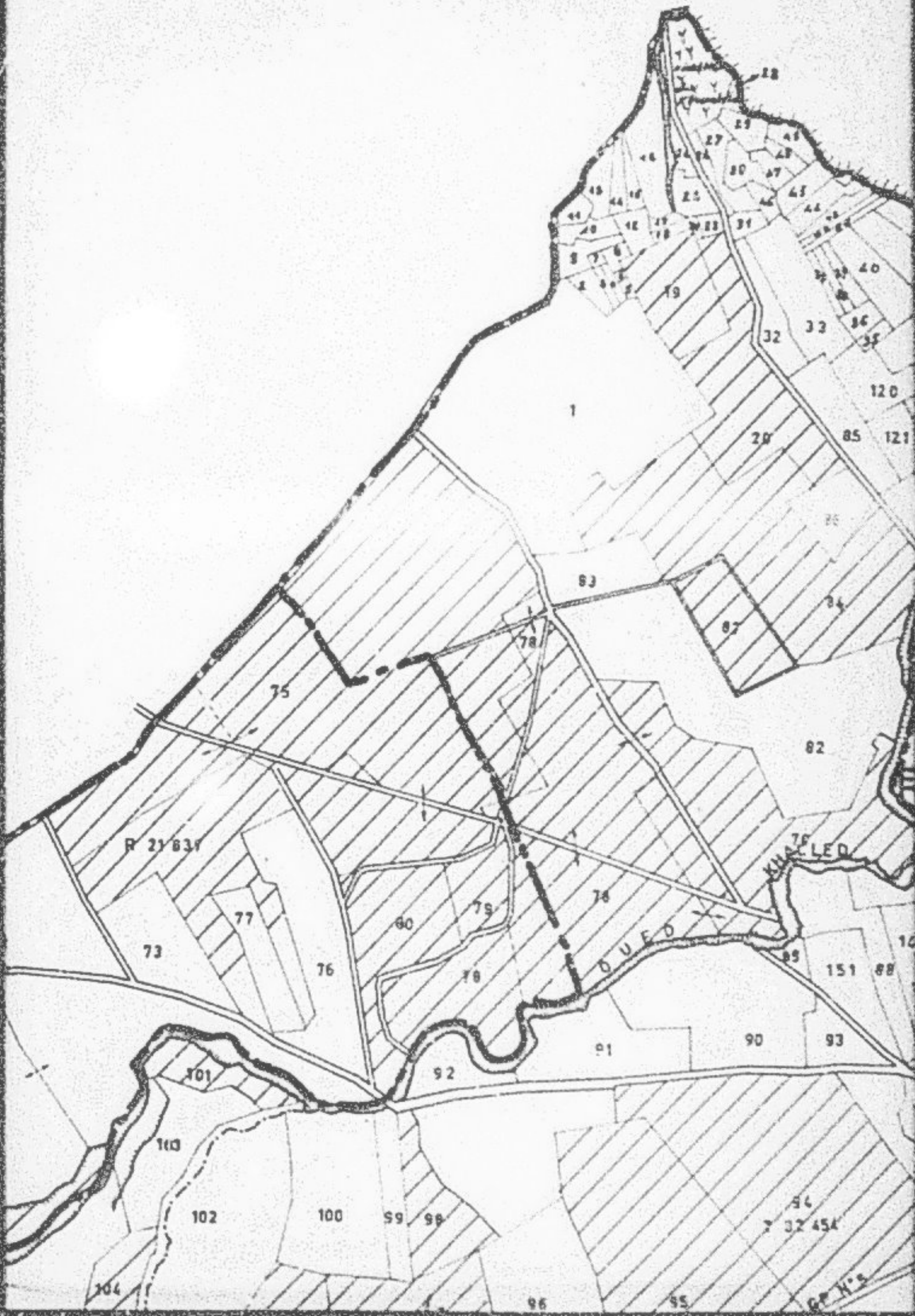


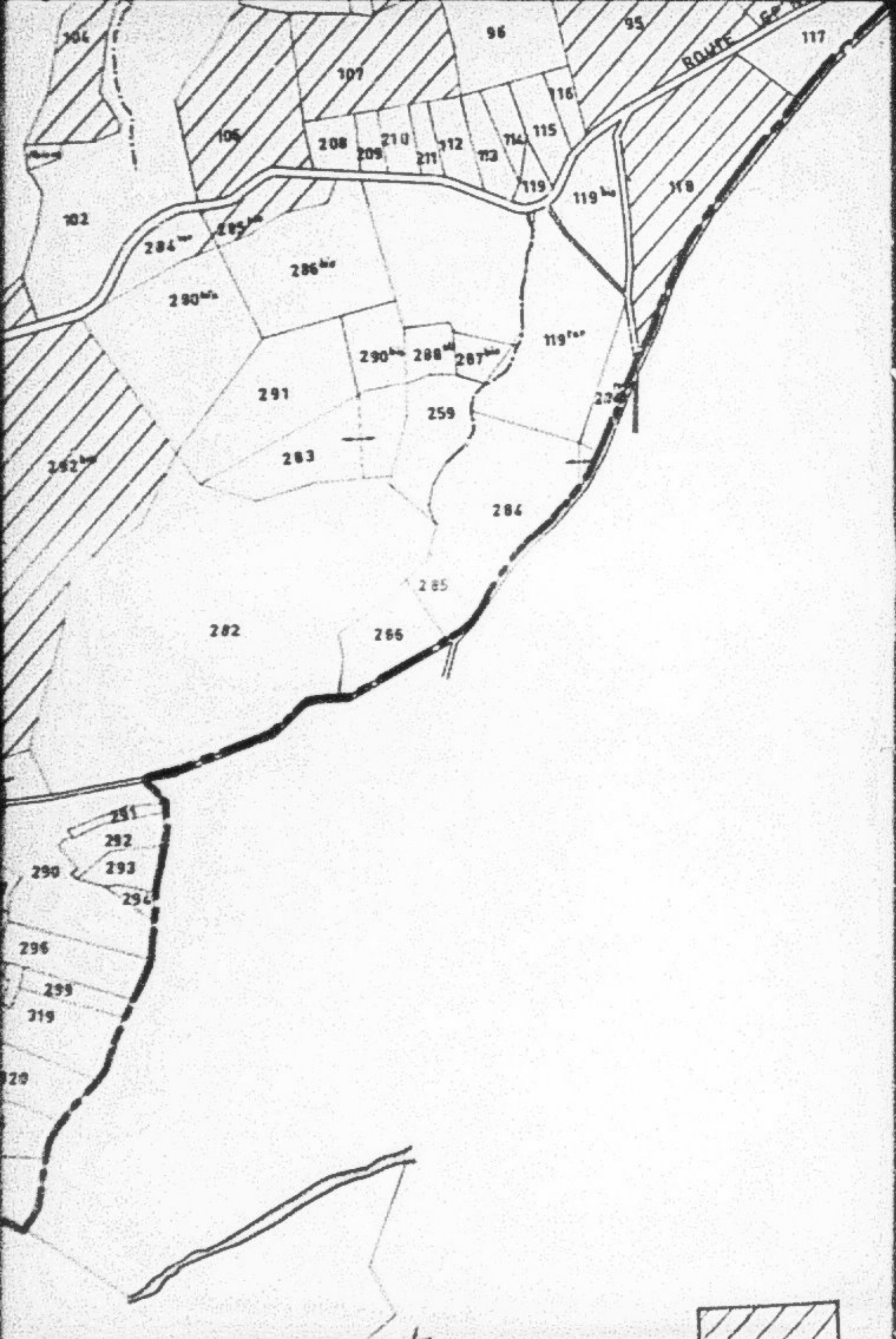


ENCLAVE

CHAMBON 1963

UNITE II





306

96

95

117

ROUTE GP

107

116

105

208

209

210

211

112

113

114

115

119

119 ha

118

102

284 ha

285 ha

286 ha

280 ha

119 par

290 ha

288 sq

287 ha

291

259

234

282 ha

283

284

285

282

286

291

292

290

293

294

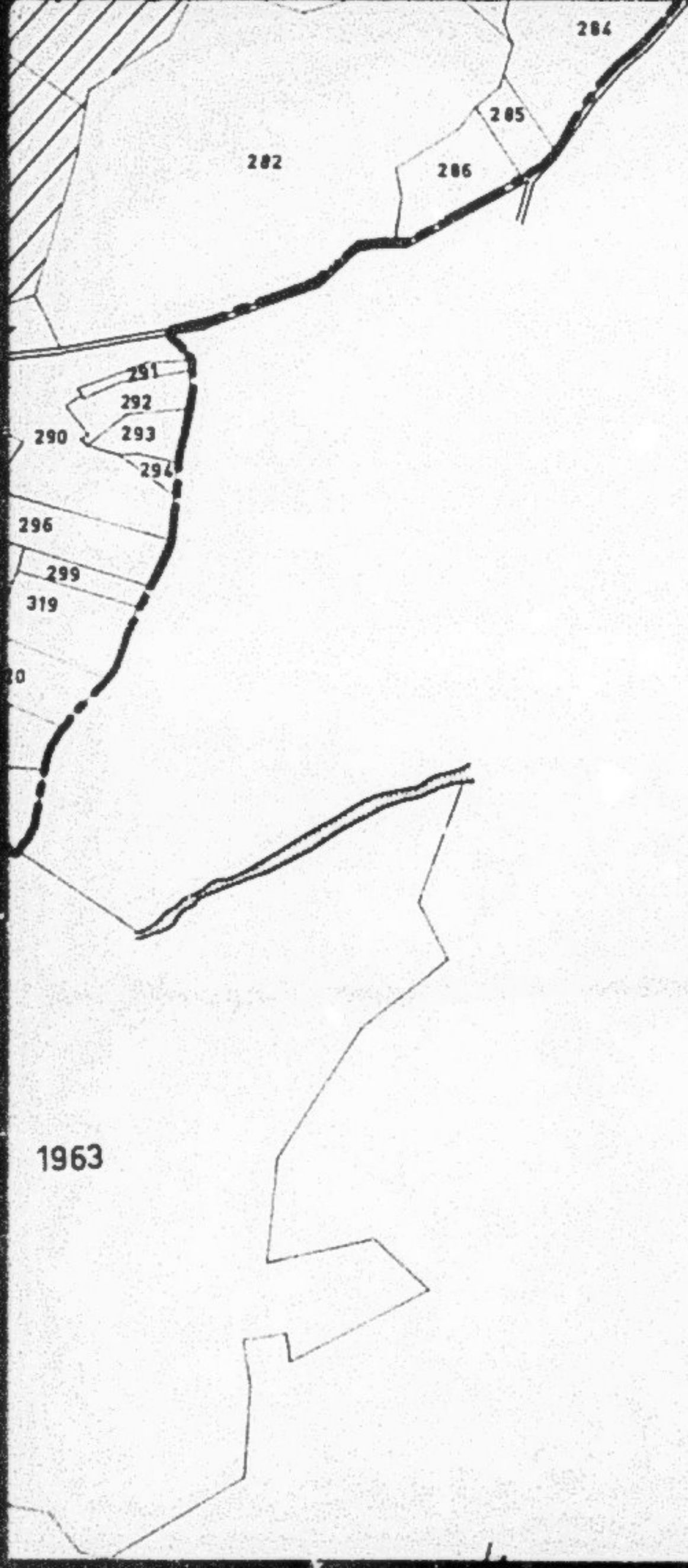
296

299

319

320

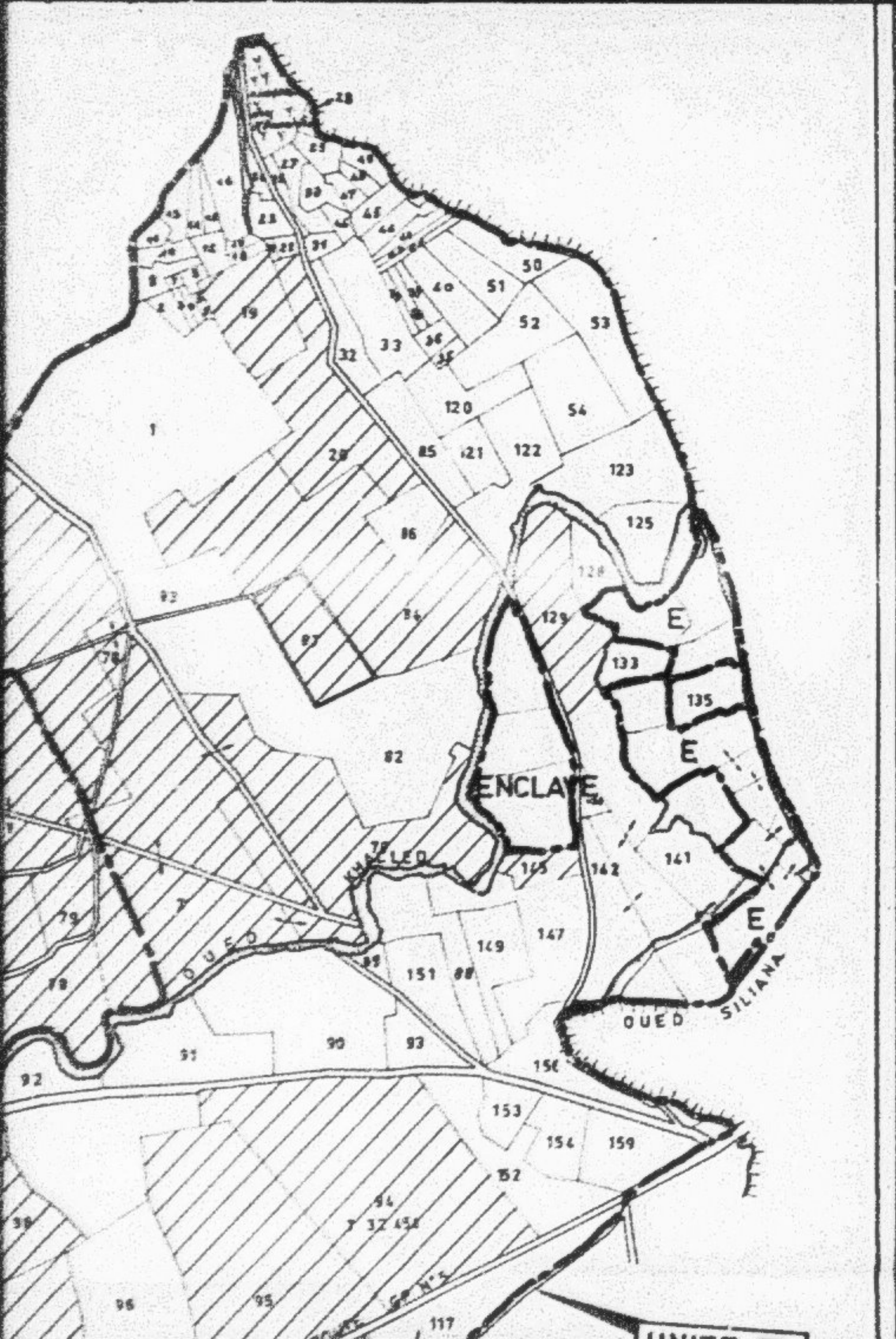




1963



NOYAU



REPUBLIQUE TUNISIENNE

CNDA 30405

SECRETARIAT D'ETAT
A L'AGRICULTURE

SOUS-DIRECTION DE LA PRODUCTION
AGRICOLE, VEGETALE ET ANIMALE

UNITES COOPERATIVES D'EXPLOITATION

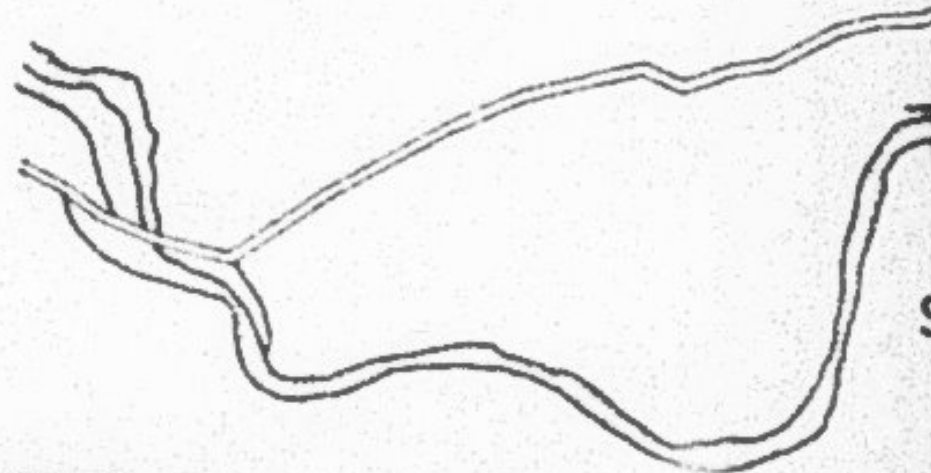
GOUVERNERAT DE BEJA
DELEGATION TESTOUR

PROJET

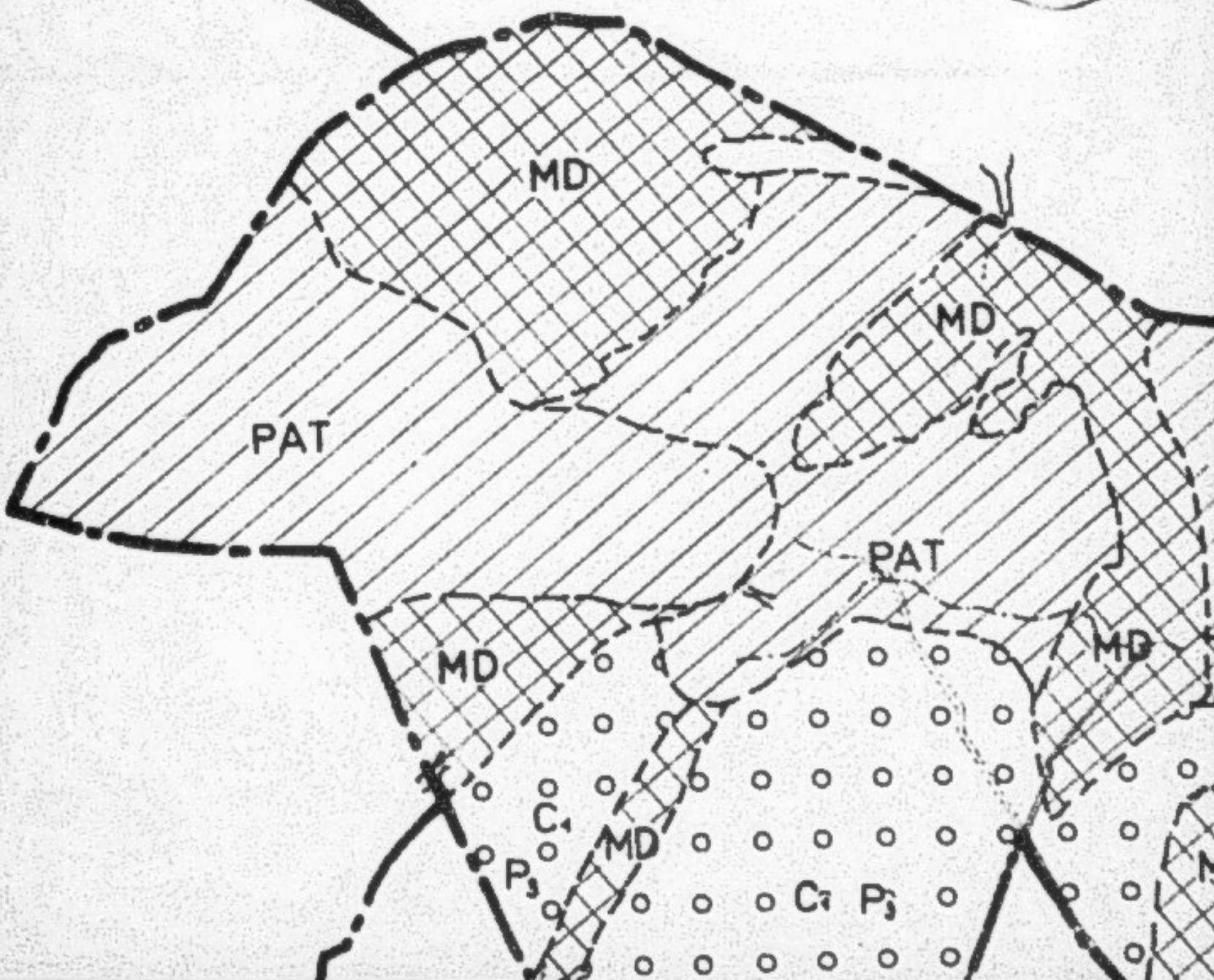
EX FERME SALIEGE

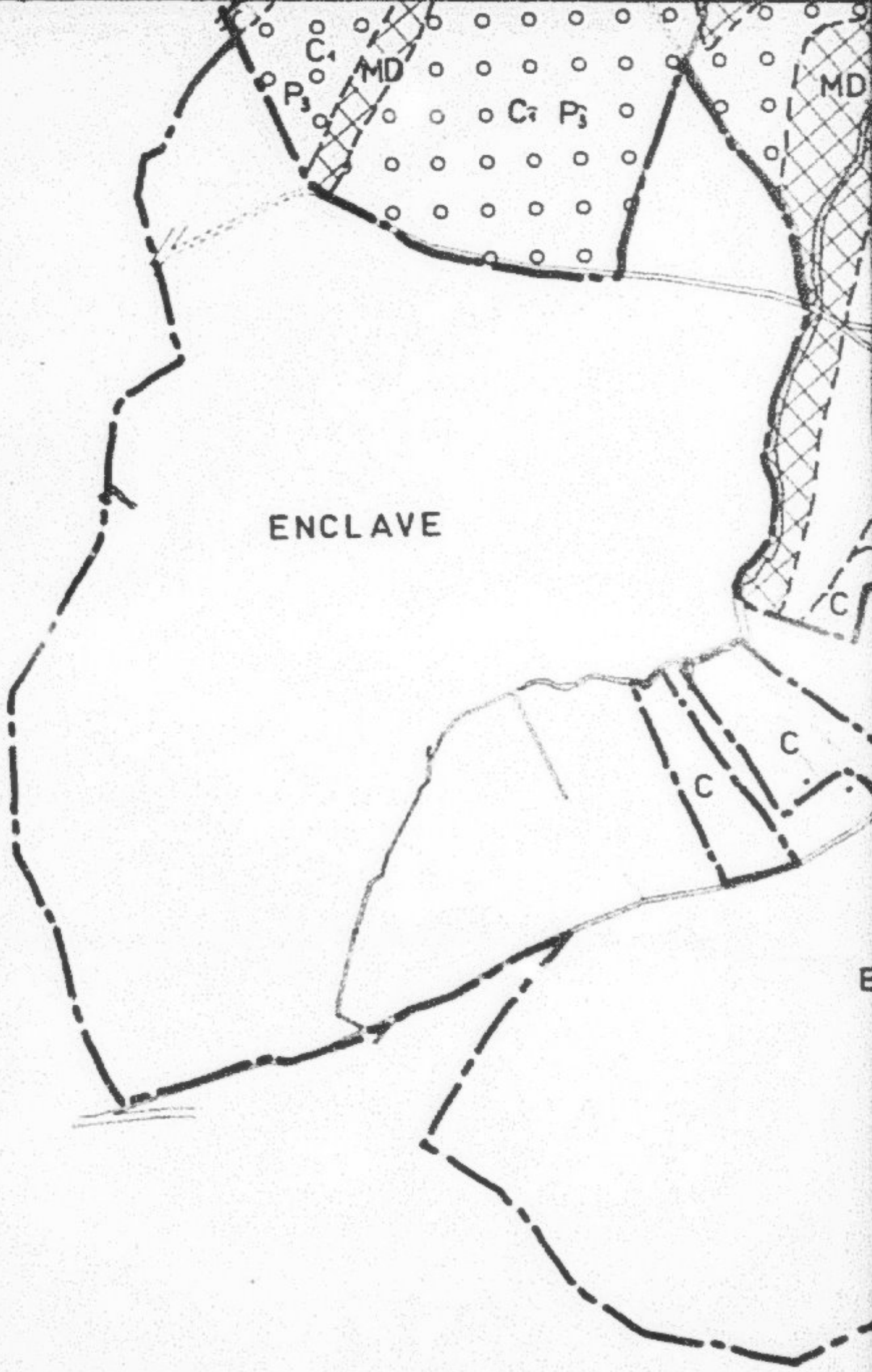
PLAN AGRICOLE

Echelle : $\frac{1}{10000}$



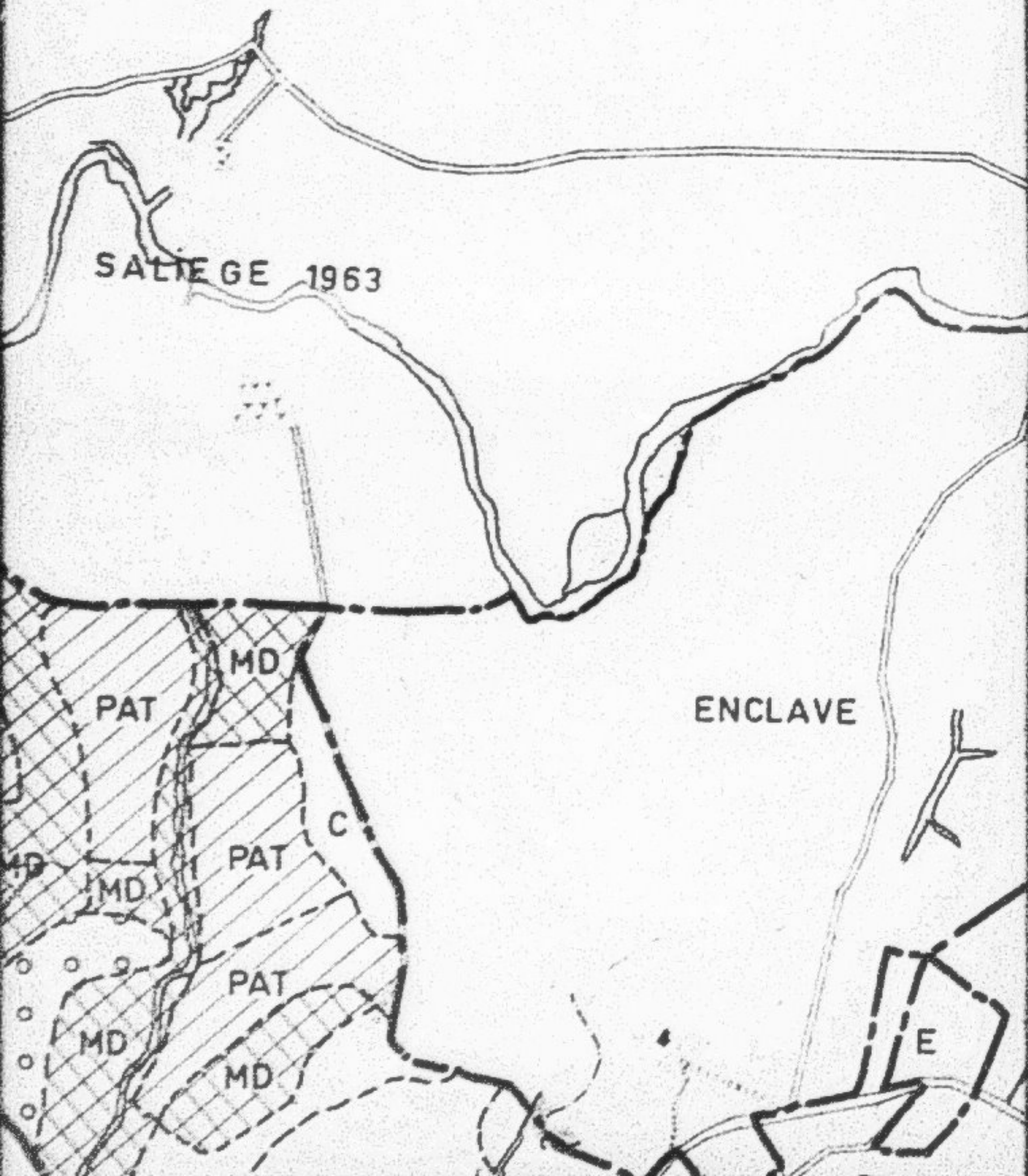
UNITE I

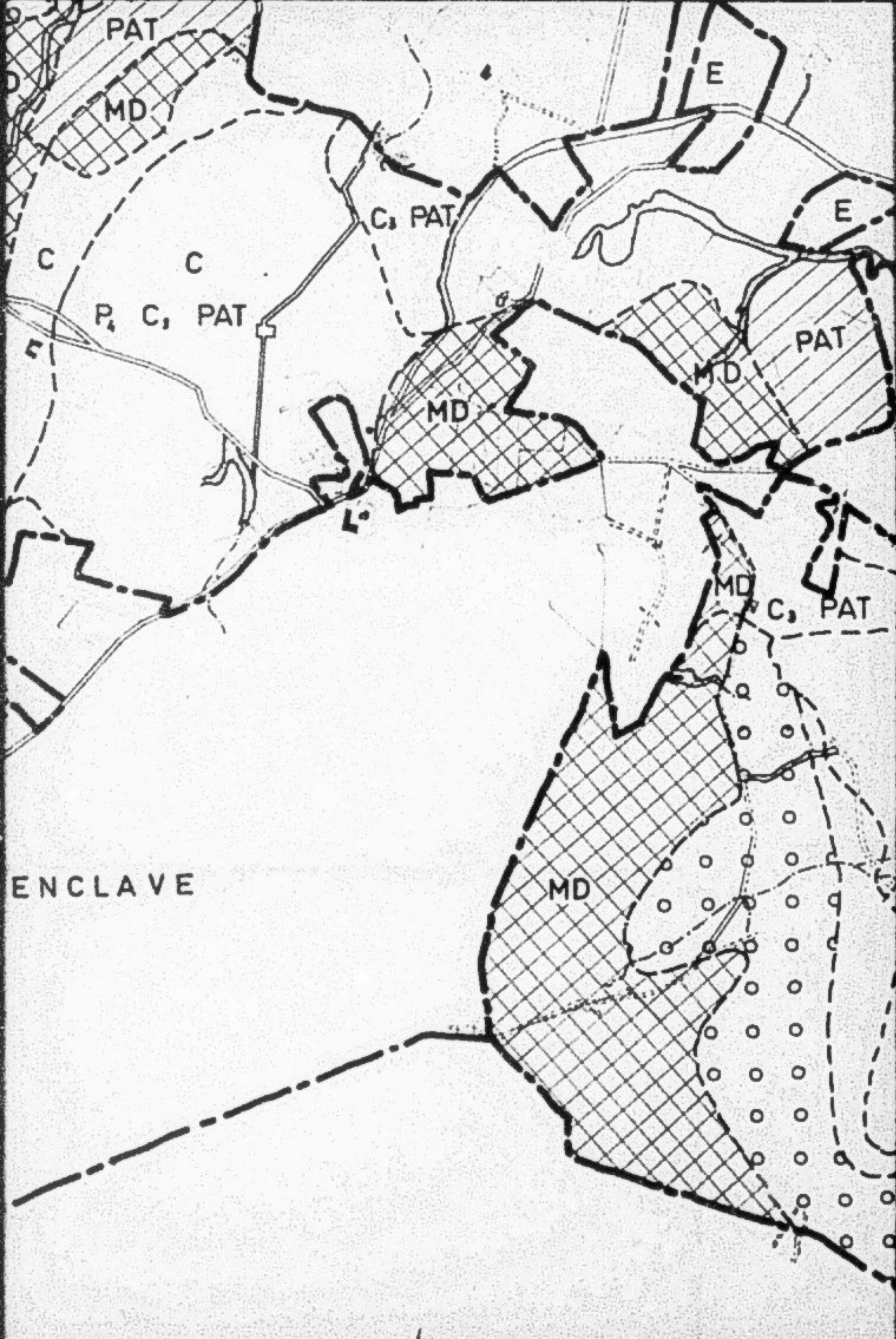




SALIEGE 1963

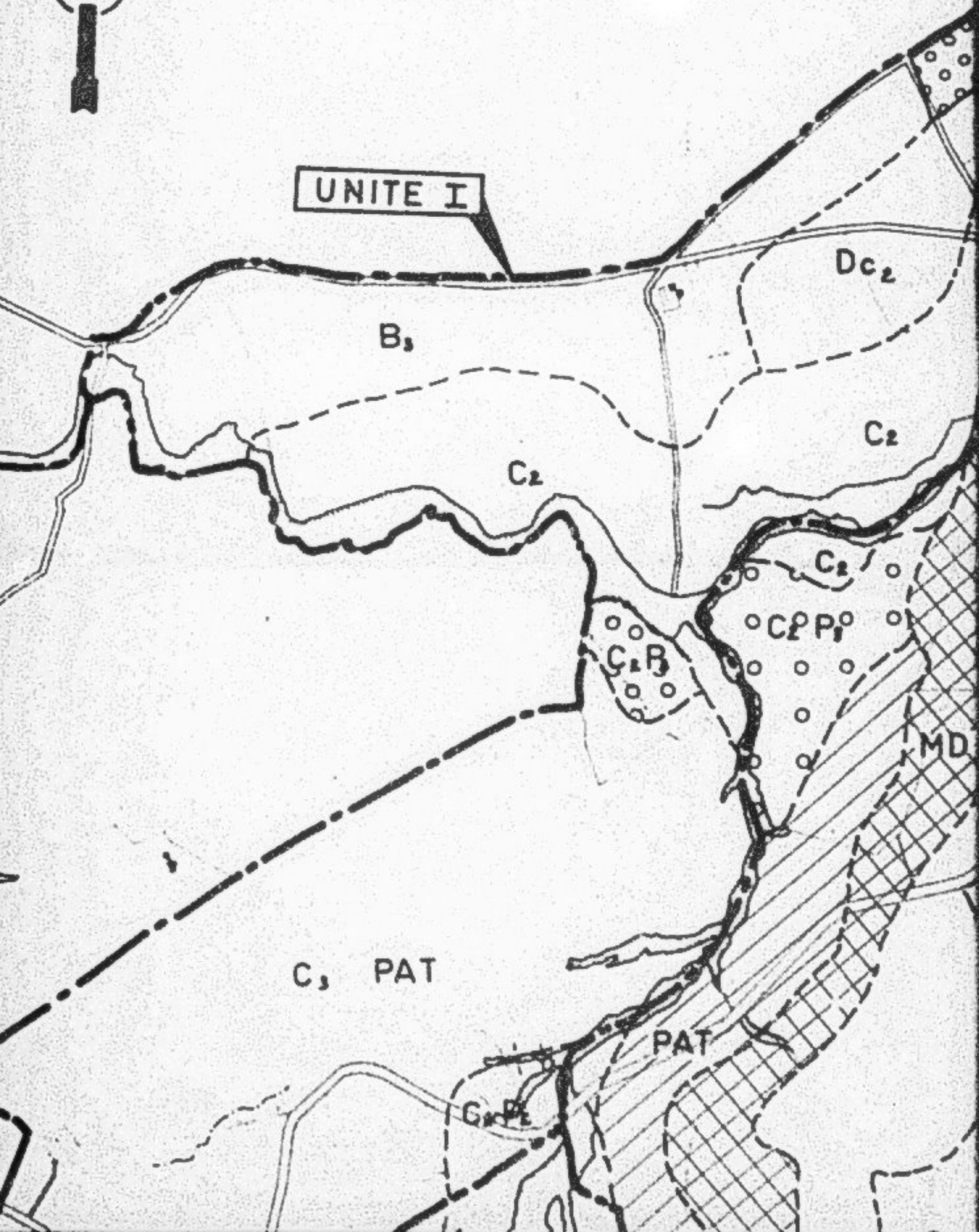
ENCLAVE







UNITE I

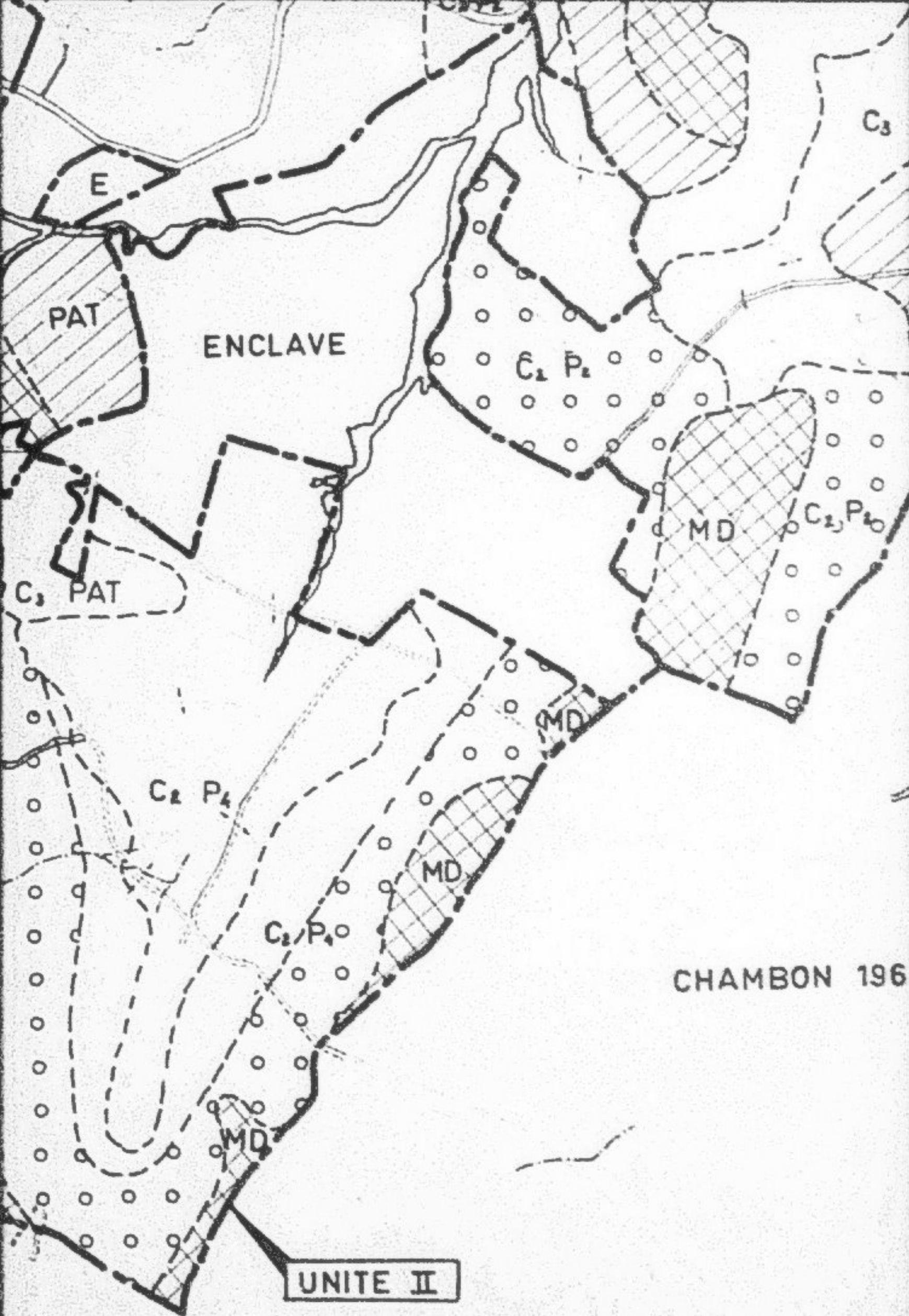


C₃ PAT

PAT

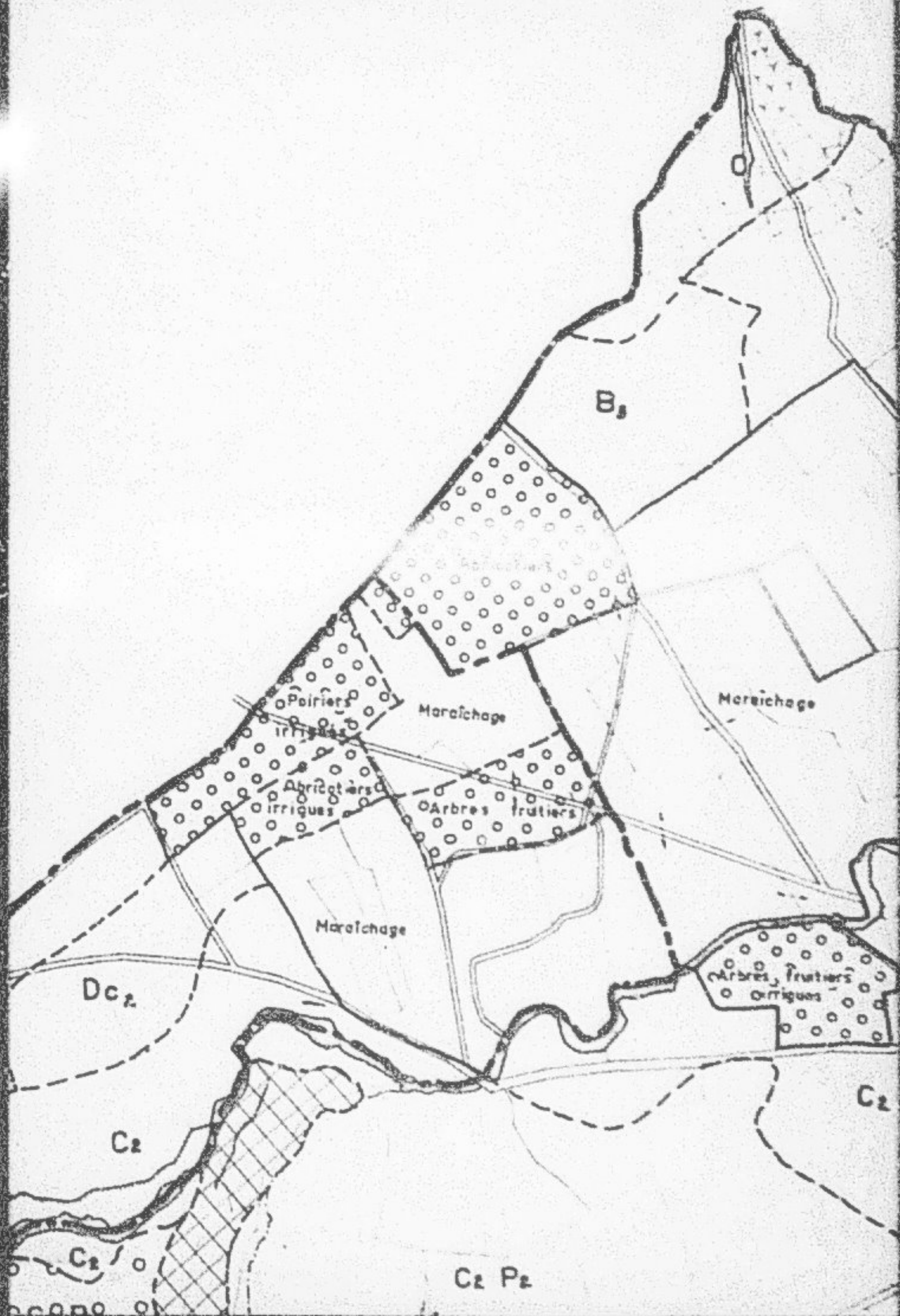
MD

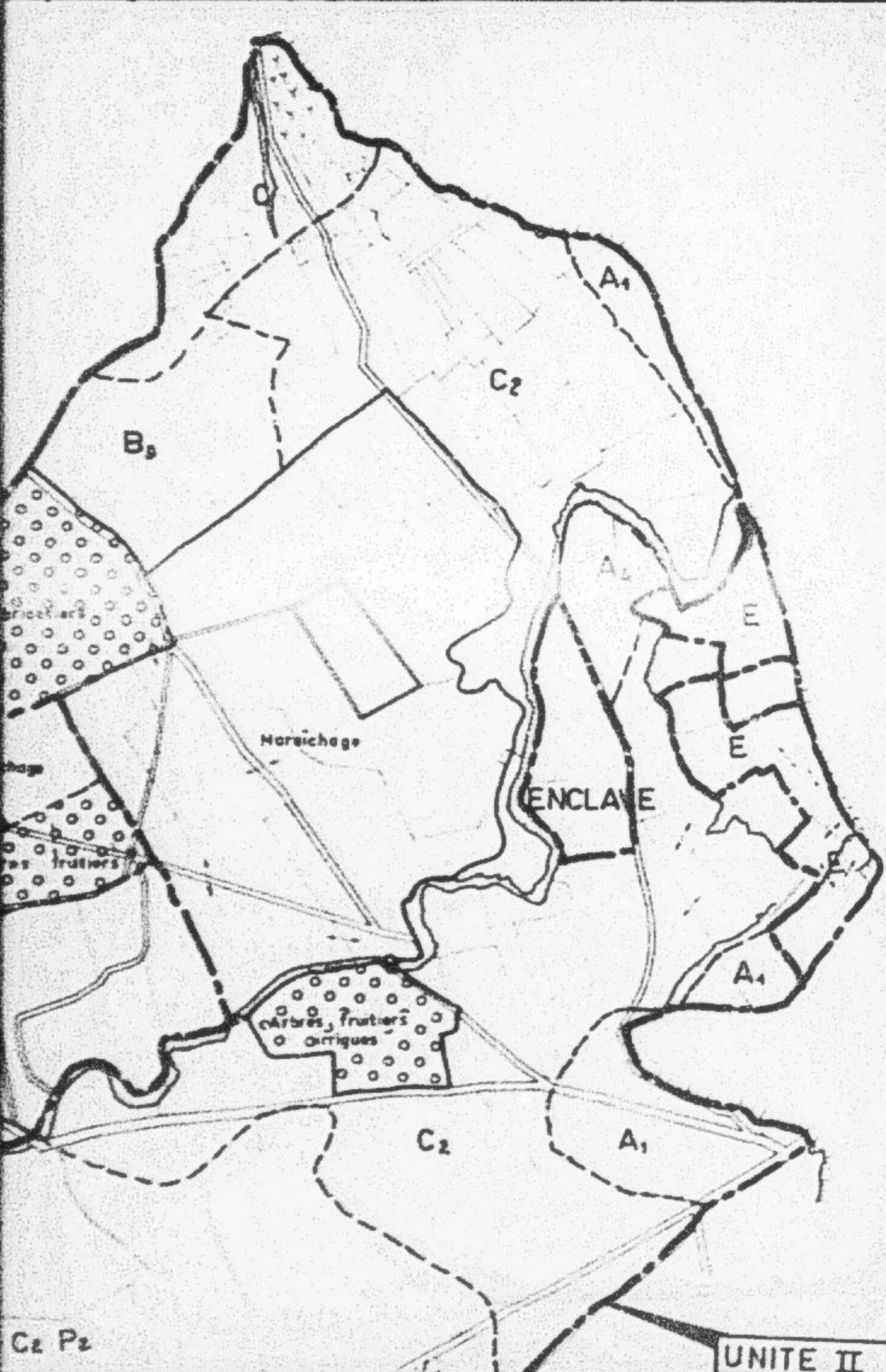
G₁P₁


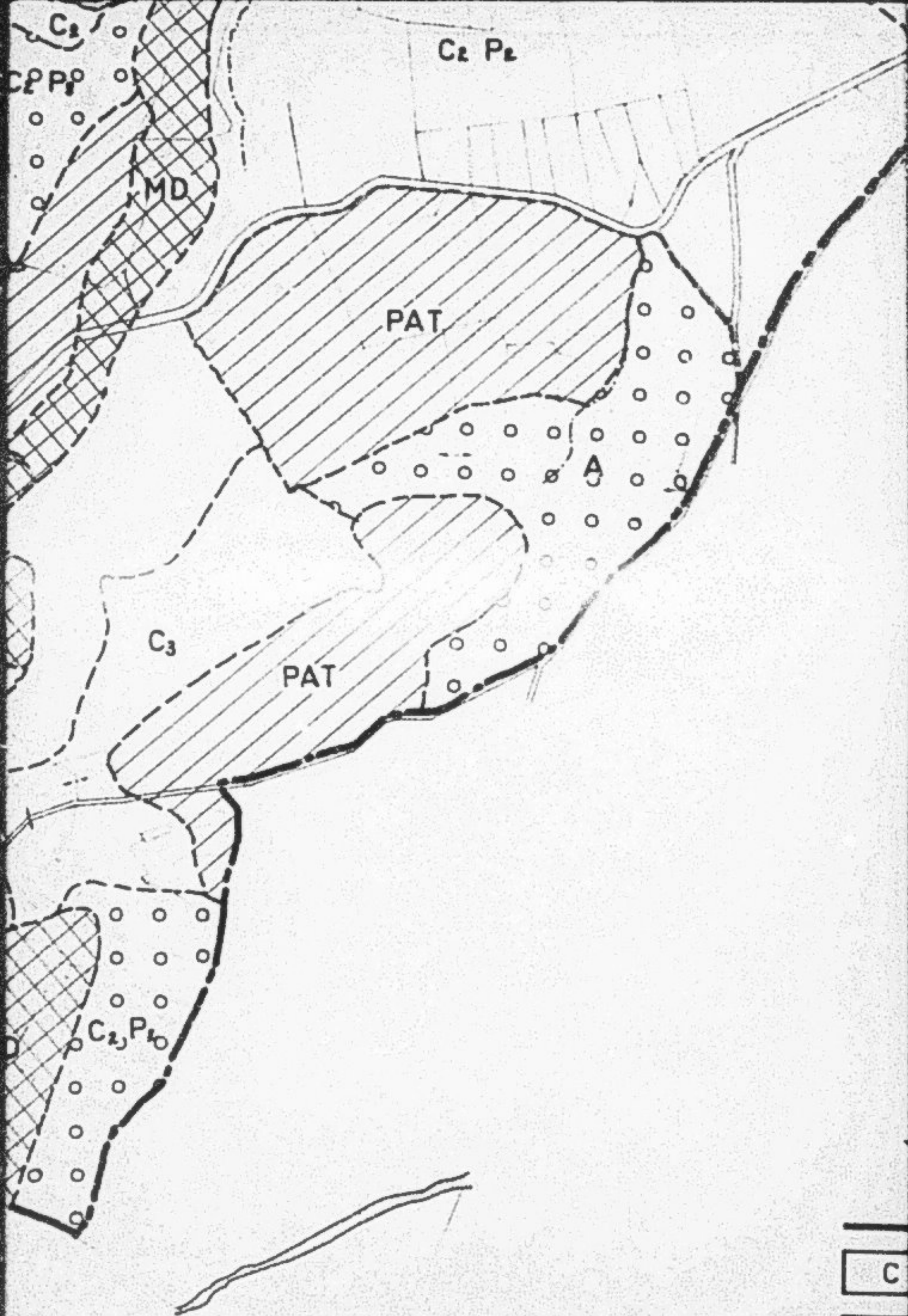


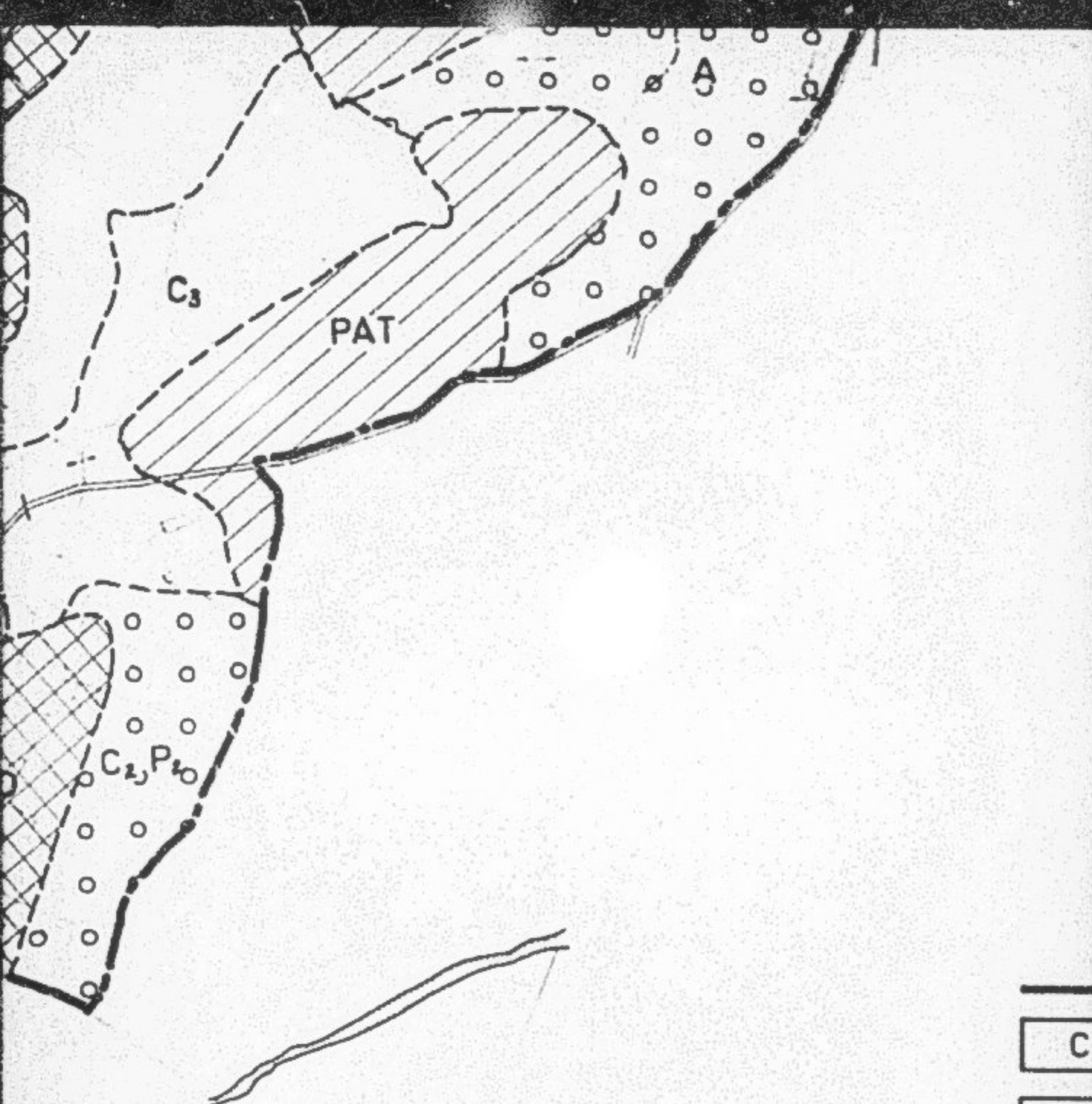
CHAMBON 196

UNITE II



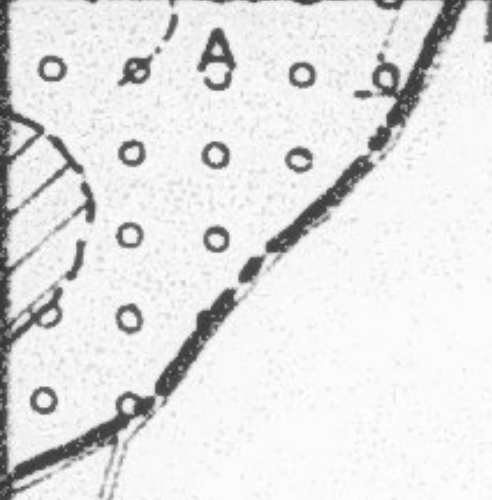












AMBON 1963





-  LIMITE DU PERIMTRE IRRIGUÉ
-  CEREALICULTURE
-  ARBORICULTURE
-  PLANTATION IRRIGUÉE
-  PATURAGE
-  MISE EN DEFENS

FIN

198

VUES