

## نتائج عمليات الاستثمار الخاص في قطاع الفلاحة والصيد البحري إلى موفى شهر نوفمبر 2025

حقق الاستثمار الخاص في قطاع الفلاحة والصيد البحري بصنفيه:

- "أ" الخاص بالاستثمارات الفردية أقل من 200 ألف دينار (أقل من 60 ألف دينار عبر الصندوق الخاص للتنمية الفلاحية عن طريق المندوبيات الجهوية للتنمية الفلاحية وأكثر من 60 ألف دينار عن طريق وكالة النهوض بالاستثمارات الفلاحية).
- "ب" الخاص بالاستثمارات الفردية الأكثر من 200 ألف دينار عن طريق وكالة النهوض بالاستثمارات الفلاحية. إلى موفى شهر نوفمبر 2025 ، النتائج التالية:

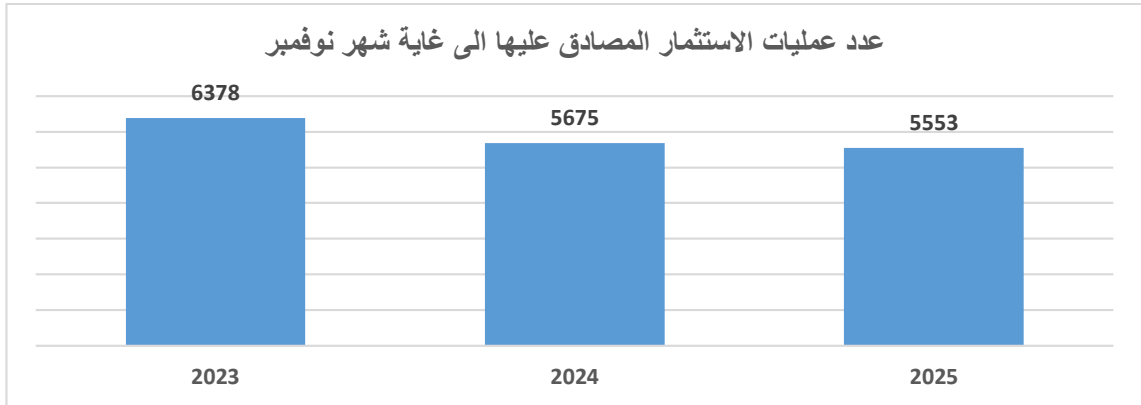
### 1. حوصلة لأهم مؤشرات الاستثمار في قطاع الفلاحة والصيد البحري:

#### 1.1. الاستثمارات المصرح بها

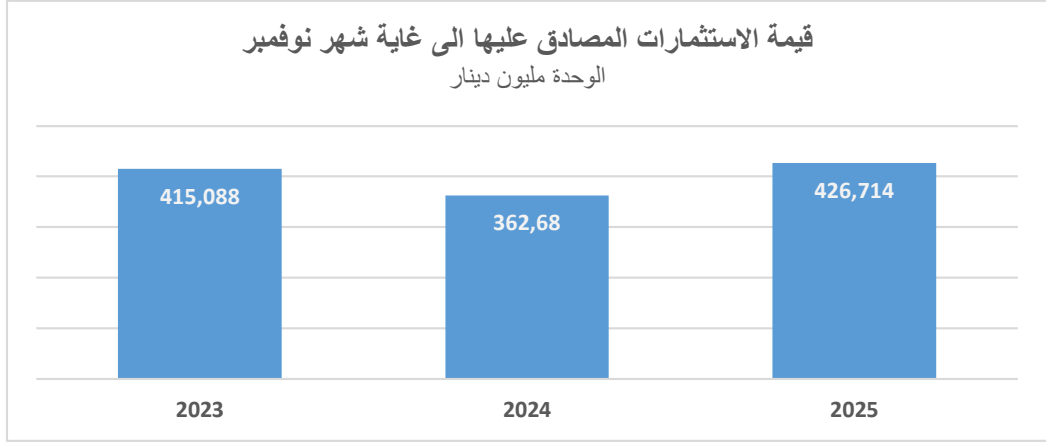
- بلغ عدد العمليات الاستثمارية المصرح بها إلى غاية شهر نوفمبر 2025، 8508 عملية .
- بلغت قيمة الاستثمارات المصرح بها 1096,089 مليون دينار إلى غاية شهر نوفمبر 2025.

#### 2.1. الاستثمارات المصادق عليها

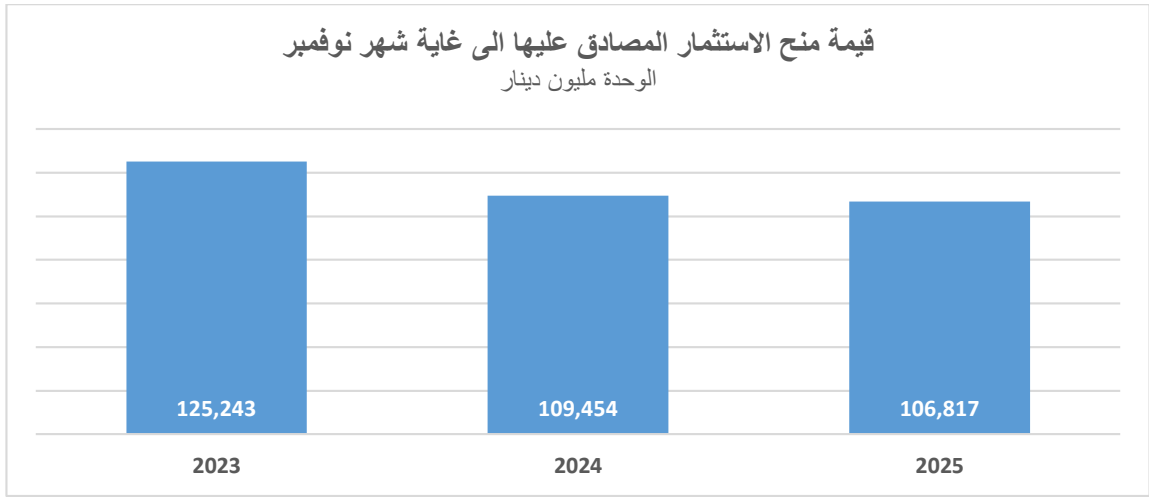
- بلغ عدد العمليات الاستثمارية المصادق عليها 5553 عملية إلى غاية شهر نوفمبر 2025، وقد عرف هذا المؤشر نقصا طفيفا بنسبة 2% مقارنة بشهر نوفمبر 2024.



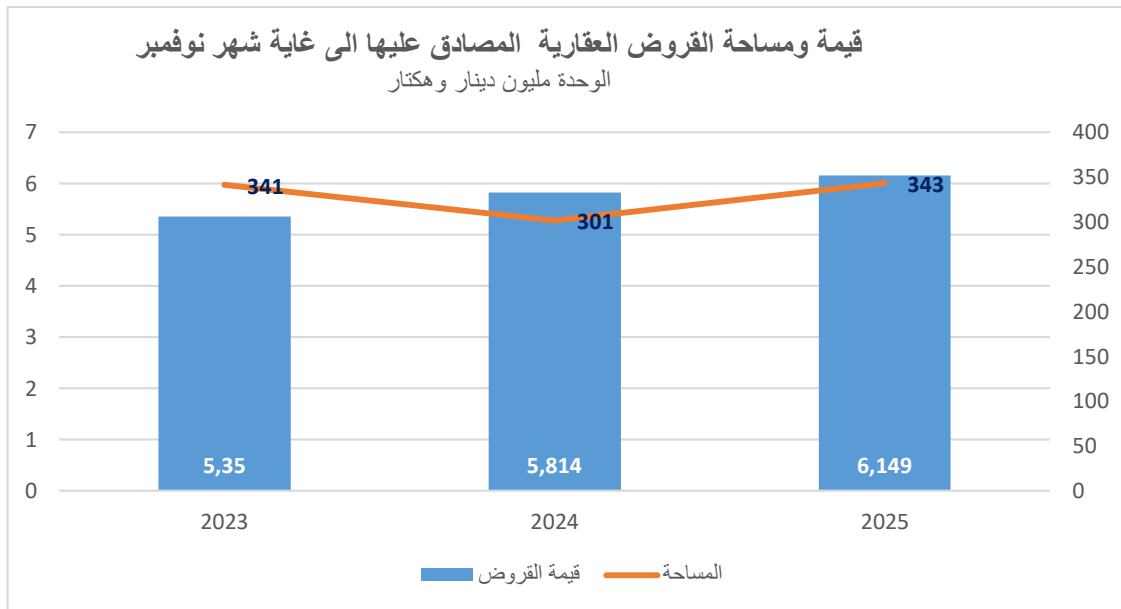
- بلغت قيمة الاستثمارات المصادق عليها 426,714 مليون دينار إلى غاية شهر نوفمبر 2025، حيث عرفت ارتفاعا بنسبة 18% مقارنة بشهر نوفمبر 2024.



- بلغت قيمة المنح المسندة للمشاريع 106,817 مليون دينار حيث عرفت قيمة المنح تراجعا طفيفا بنسبة 2% إلى غاية شهر نوفمبر من سنة 2025 مقارنة بنفس الفترة من سنة 2024

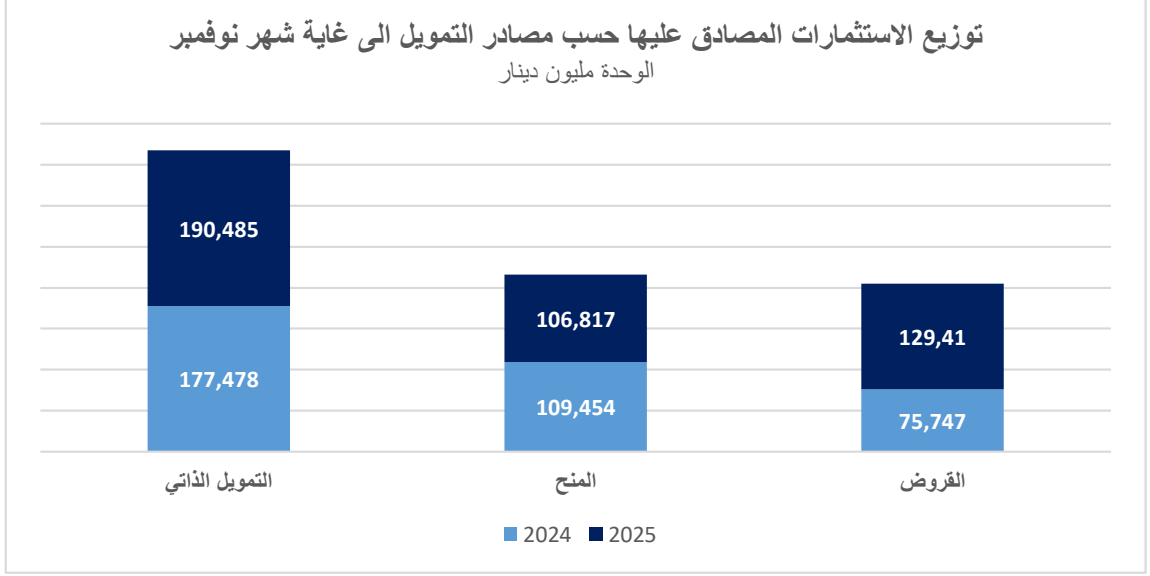


- بلغت قيمة القروض العقارية المصادق عليها 6,149 مليون دينار إلى غاية شهر نوفمبر 2025 لتغطي مساحة 343 هكتار، ومقارنة بالفترة نفسها من سنة 2024 فقد ارتفعت قيمة القروض العقارية بنسبة 6%.



## 2. توزيع الاستثمارات المصادق عليها حسب مصادر التمويل:

- بلغت قيمة التمويل الذاتي إلى غاية شهر نوفمبر 2025، 190,485 مليون دينار حيث عرف ارتفاع بنسبة 7% مقارنة بنفس الفترة من سنة 2024.
- عرفت المنح تطور سلبي بلغ 2% إلى موفى شهر نوفمبر 2025 حيث بلغت قيمتها 106,817 مليون دينار
- بلغت قيمة القروض 129,41 مليون دينار وقد ارتفع هذا المؤشر بنسبة 71% إلى موفى شهر نوفمبر 2025 مقارنة بشهر نوفمبر 2024.

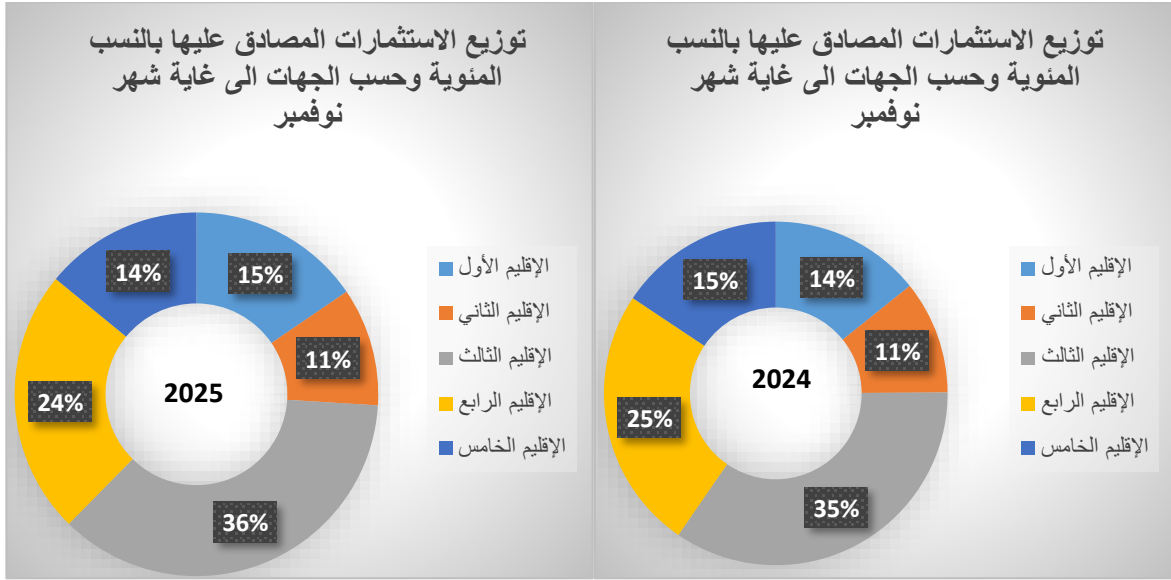
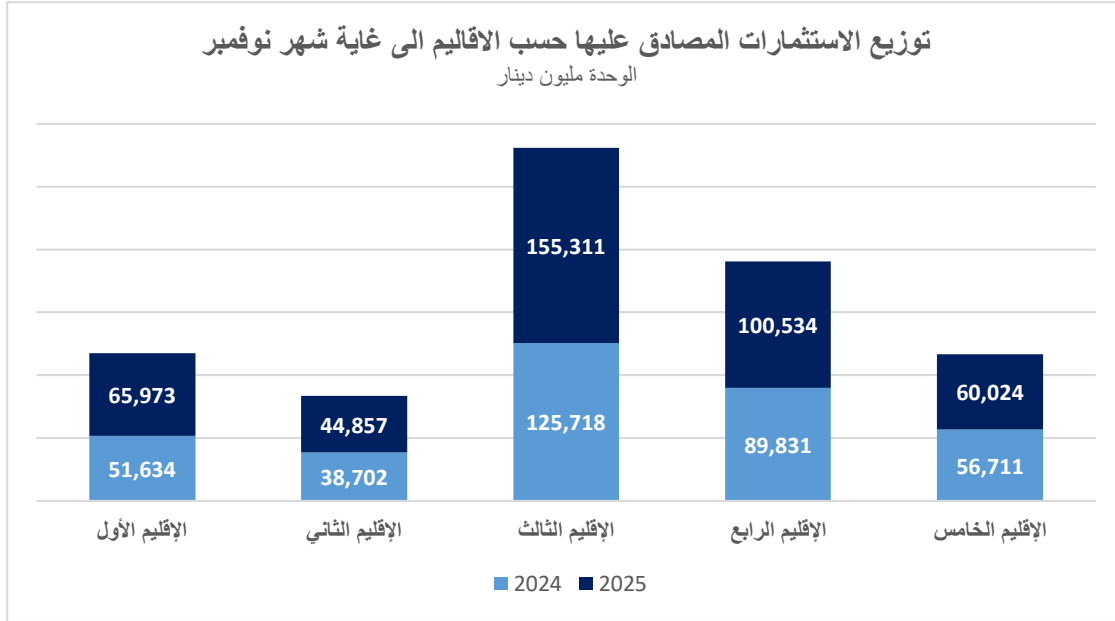


## 3. توزيع الاستثمارات المصادق عليها حسب الجهات:

يبين توزيع الاستثمارات المصادق عليها حسب الجهات النتائج التالية:

- بلغت أعلى قيمة استثمارات مصادق عليها بالإقليم عدد 3 والذي يضم ولايات المنستير، المهدية، سوسة، القيروان، سليانة والقصرين حيث بلغت القيمة الجملية للاستثمارات 155,311 مليون دينار أي ما يمثل 36% من مجموع الاستثمارات وقد شهد الاستثمار بهذه المناطق ارتفاعا من حيث القيمة بنسبة 24% مقارنة بشهر نوفمبر 2024.
- بلغت قيمة الاستثمارات بالإقليم عدد 4 والذي يضم ولايات صفاقس، سيدي بوزيد، قفصة وتوزر ما قيمته 100,534 مليون دينار أي بنسبة 24% من إجمالي الاستثمارات وقد ارتفع المؤشر المذكور بنسبة 12% خلال الفترة الفاصلة بين شهر نوفمبر 2024 و شهر نوفمبر 2025.
- سجل الإقليم الأول والذي يضم ولايات بنزرت، باجة، جندوبة والكاف استثمارات جملية مصادق عليها بقيمة 65,973 مليون دينار ما يمثل 15% من مجموع الاستثمارات حيث ارتفع هذا المؤشر بنسبة 28% خلال الفترة الفاصلة بين شهري نوفمبر 2024 و 2025 .
- تمثل ولايات قبلي، تطاوين، قابس ومدنين أو ما يعرف بالإقليم عدد 5، نسبة 14% من إجمالي الاستثمارات أي بقيمة تساوي 60,024 مليون دينار إلى غاية شهر نوفمبر 2025 وقد شهدت الاستثمارات بهذه المناطق ارتفاعا بنسبة 6% مقارنة بين شهري نوفمبر من سنة 2024 و2025.

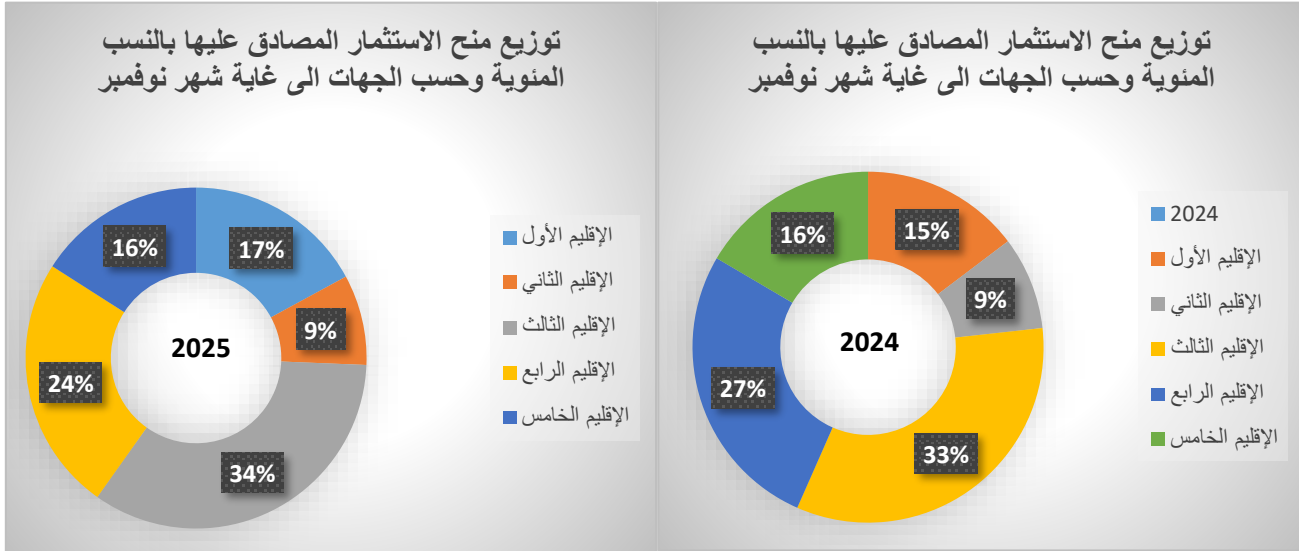
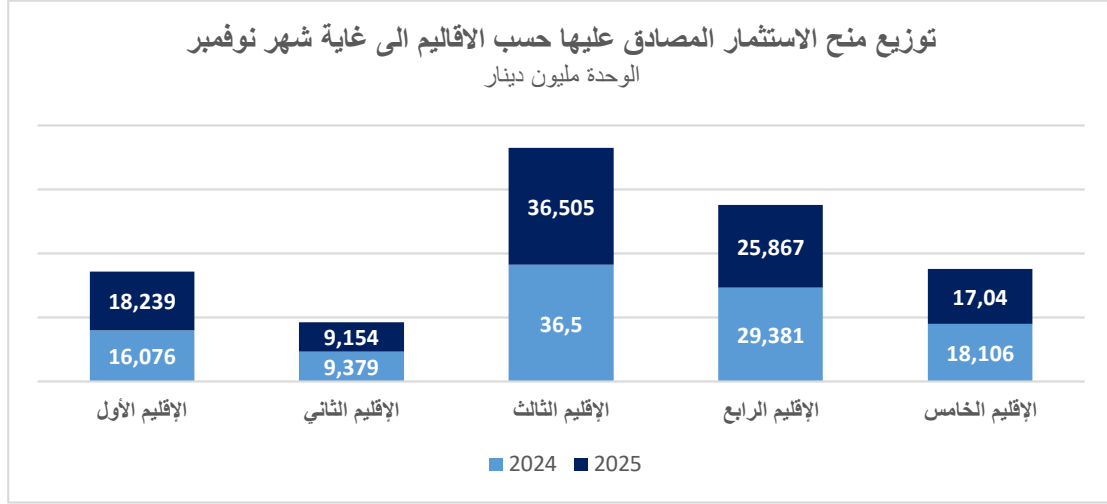
- ارتفعت الاستثمارات المسجلة بولايات الإقليم عدد 2 وهي تونس، أريانة، بن عروس، منوبة، زغوان ونابل بنسبة 16% حيث بلغت 44,857 مليون دينار وتمثل هذه الولايات 11% من مجموع الاستثمارات المصادق عليها .



#### 4. توزيع المنح المصادق عليها حسب الجهات:

- عرفت ولايات الإقليم عدد 3 أكبر مبلغ من المنح المسندة 36,505 مليون دينار الى موفي شهر نوفمبر 2025 وهو ما يمثل 34% من اجمالي المنح .
- بلغت قيمة المنح المصادق عليها بالإقليم عدد 4 ما قيمته 25,867 مليون دينار ما يساوي 24% من مجموع المنح المصادق عليها وتراجع المؤشر بنسبة 12% مقارنة بين شهري نوفمبر من سنة 2024 و2025.

- يمثل الإقليم عدد 5 نسبة 16% من إجمالي المنح المصادق عليها أي ما يساوي 17,04 مليون دينار ومقارنة بين شهري نوفمبر 2024 و 2025 فقد تراجمت قيمة المنح بنسبة 6%
- بلغت قيمة المنح المسندة بالإقليم الأول 18,239 مليون دينار أي ما يساوي 17 % من مجموع المنح وعرف المؤشر ارتفاعا بنسبة 13% مقارنة بين شهر نوفمبر 2024 و نوفمبر 2025
- بلغت قيمة المنح المصادق عليها بالإقليم الثاني 9,154 مليون دينار (ما يمثل 9% من إجمالي المنح المصادق عليها) وقد تراجع المؤشر بنسبة 2% وذلك بمقارنة الفترة الفاصلة بين شهر نوفمبر 2024 و نوفمبر 2025.

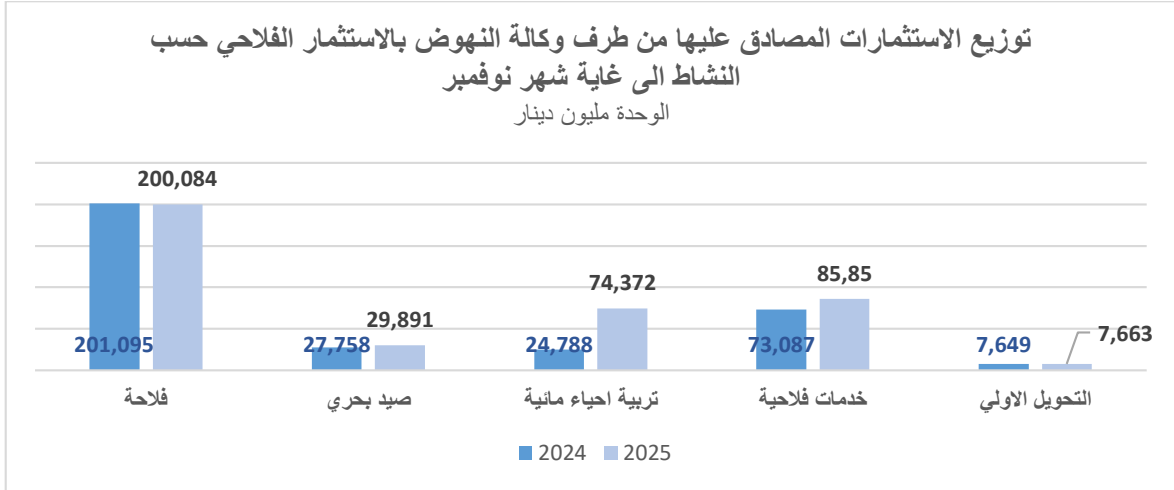


## 5. توزيع الاستثمارات المصادق عليها عن طريق وكالة النهوض بالاستثمارات الفلاحية

### 1.5. حسب النشاط:

- بلغت قيمة الاستثمارات في قطاع الفلاحة 200,084 مليون دينار إلى غاية شهر نوفمبر 2025 أي بتراجع بنسبة 1% مقارنة بالفترة نفسها من سنة 2024 وتمثل الفلاحة نسبة 50% من مجموع استثمارات المشاريع المصادق عليها عن طريق وكالة النهوض بالاستثمارات الفلاحية.

- بلغت قيمة الاستثمارات في قطاع الصيد البحري 29,891 مليون دينار إلى غاية شهر نوفمبر 2025 مقابل 27,758 مليون دينار إلى غاية شهر نوفمبر 2024 أي بارتفاع بنسبة 8%
- بلغت قيمة استثمارات تربية الأحياء المائية 74,372 مليون دينار مقابل 24,788 مليون دينار إلى موفى شهر نوفمبر 2024.
- ارتفاع الاستثمار في قطاع الخدمات الفلاحية بنسبة 17% ويمثل النشاط 22% من مجموع الاستثمارات
- يمثل نشاط التحويل الأولي نسبة 1% من إجمالي الاستثمارات



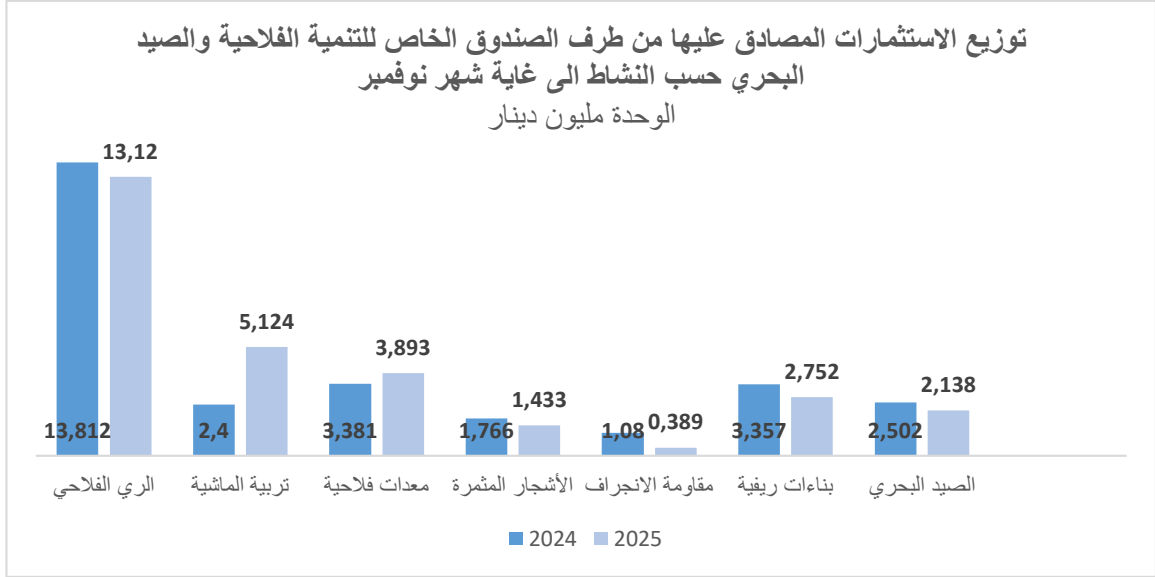
## 2.5. حسب صنف الباعثين

بلغت قيمة استثمارات الباعثون الشبان المصادق عليها 43,129 مليون دينار إلى غاية شهر نوفمبر 2025 وتمثل 11% من إجمالي الاستثمارات المصادق عليها، كما تمت المصادقة على استثمارات بقيمة 16,085 مليون دينار لفائدة النساء الباعثات وتمثل هذه الاستثمارات 4% من الاستثمارات الجمالية.

حسب مارد بتقرير وكالة النهوض بالاستثمارات الفلاحية تمت المصادقة إلى موفى نوفمبر 2025 على 34 عملية استثمار لفائدة الشركات الأهلية بقيمة 8.6 م.د مقابل 20 عملية بقيمة 5.8 م.د خلال نفس الفترة من سنة 2024 وستتركز هذه الشركات بولايات منوبة، باجة، القيروان، نابل، قبلي، سليانة، المهدية، جندوبة، قابس، المنستير، توزر وسيدي بوزيد.

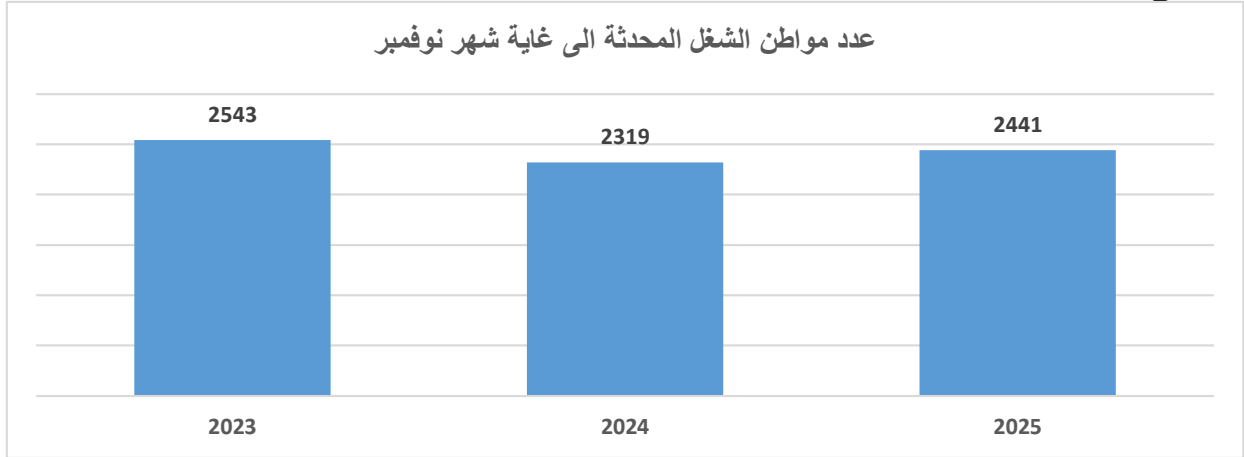
## 6. توزيع الاستثمارات المصادق عليها عبر الصندوق الخاص للتنمية الفلاحية حسب النشاط:

يعتبر الري الفلاحي من أهم الأنشطة الممولة من قبل الصندوق الخاص للتنمية الفلاحية والصيد البحري حيث يمثل 45% من مجموع الاستثمارات بمبلغ يساوي 13,120 مليون دينار، كما بلغت قيمة الاستثمار بالنسبة للأنشطة ذات علاقة بتربية الماشية 5,124 مليون دينار أي ما يمثل 18% من إجمالي الاستثمارات. وقد بلغ عدد المنتفعين من تمويلات الصندوق الخاص للتنمية الفلاحية والصيد البحري 3189 منتفع إلى غاية شهر نوفمبر 2025.



## 7. مواطن الشغل :

بلغ عدد مواطن الشغل المحدثة في إطار مشاريع الاستثمار المصادق عليها عن طريق وكالة النهوض بالاستثمارات الفلاحية 2441 موطن شغل إلى غاية شهر نوفمبر 2025 مقابل 2319 موطن شغل الى موفى شهر نوفمبر 2024 أي بارتفاع قدره 5



8. الاستثمار الاجنبي: بلغ الاستثمار الأجنبي 12,180 مليون دينار الى موفى شهر نوفمبر 2025 مقابل 5,807 مليون دينار بالفترة نفسها من سنة 2024.

المصدر: الإدارة العامة للتمويل والاستثمارات والهيكل المهنية ووكالة النهوض بالاستثمارات الفلاحية



المرصد الوطني للفلاحة

**Observatoire National de l'Agriculture**  
**30 Rue Alain Savary, 1002 Tunis**  
**Site Web : [www.onagri.tn](http://www.onagri.tn)**

**Téléphone (+216) 71 801 055/478**  
**Fax : (+216) 71 785 127**  
**E-mail : [onagri@iresa.agrinet.tn](mailto:onagri@iresa.agrinet.tn)**