

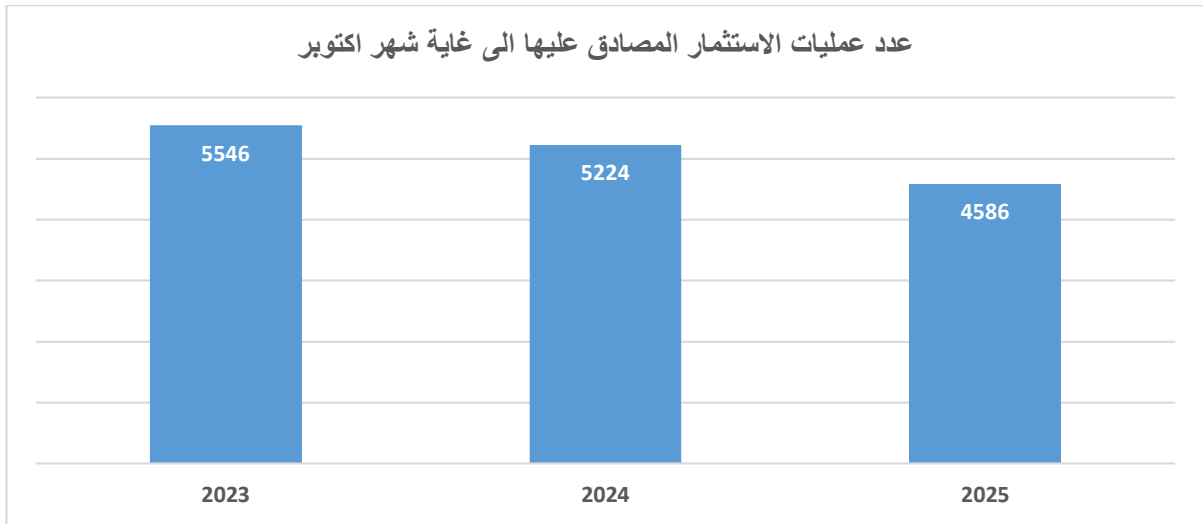
## نتائج عمليات الاستثمار الخاص في قطاع الفلاحة والصيد البحري إلى موفي شهر أكتوبر 2025

حقق الاستثمار الخاص في قطاع الفلاحة والصيد البحري بصنفيه:

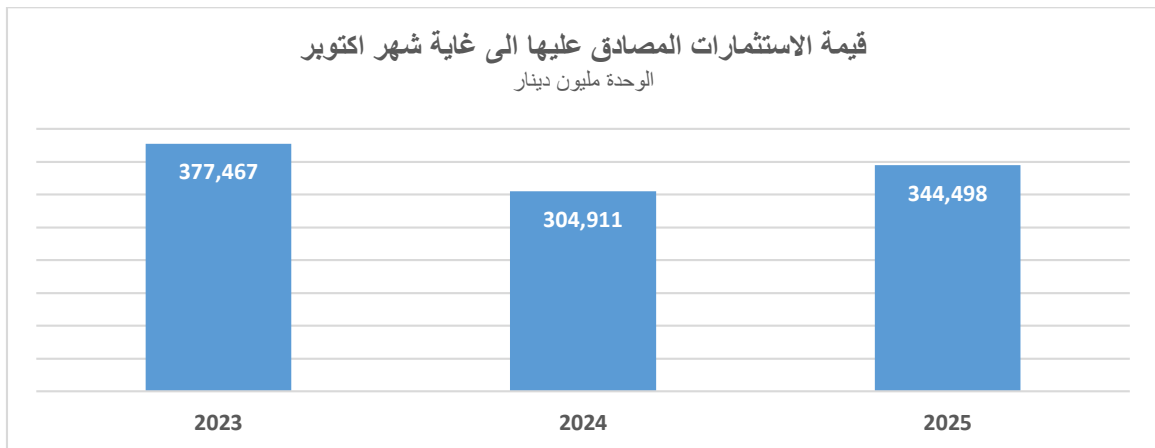
- "أ" الخاص بالاستثمارات الفردية أقل من 200 ألف دينار (أقل من 60 ألف دينار عبر الصندوق الخاص للتنمية الفلاحية عن طريق المندوبيات الجهوية للتنمية الفلاحية وأكثر من 60 ألف دينار عن طريق وكالة النهوض بالاستثمارات الفلاحية).
- "ب" الخاص بالاستثمارات الفردية الأكثر من 200 ألف دينار عن طريق وكالة النهوض بالاستثمارات الفلاحية. إلى موفي شهر أكتوبر 2025 ، النتائج التالية:

### 1. حوصلة لأهم مؤشرات الاستثمار في قطاع الفلاحة والصيد البحري:

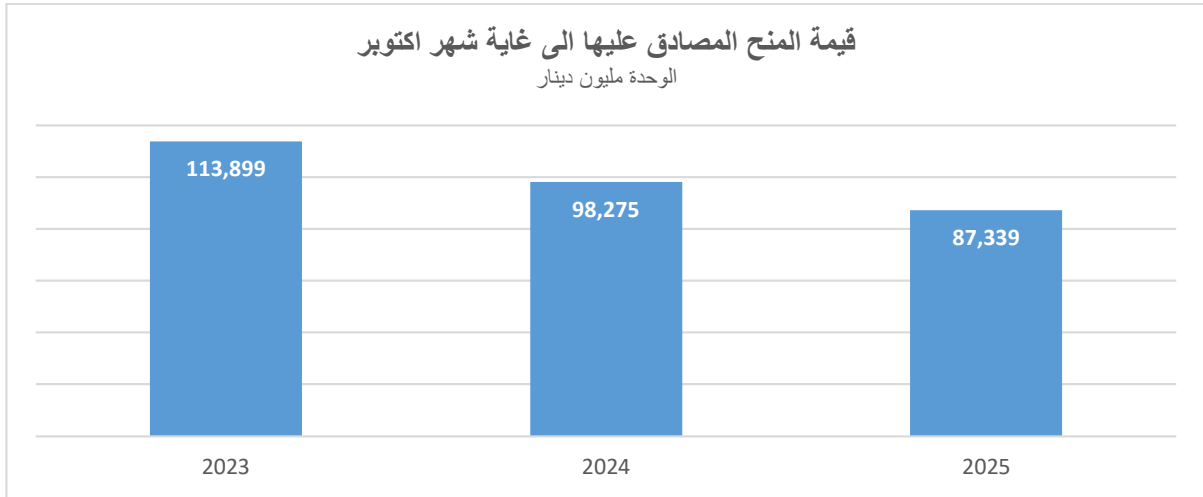
- بلغ عدد العمليات الاستثمارية المصادق عليها 4586 عملية إلى غاية شهر أكتوبر 2025



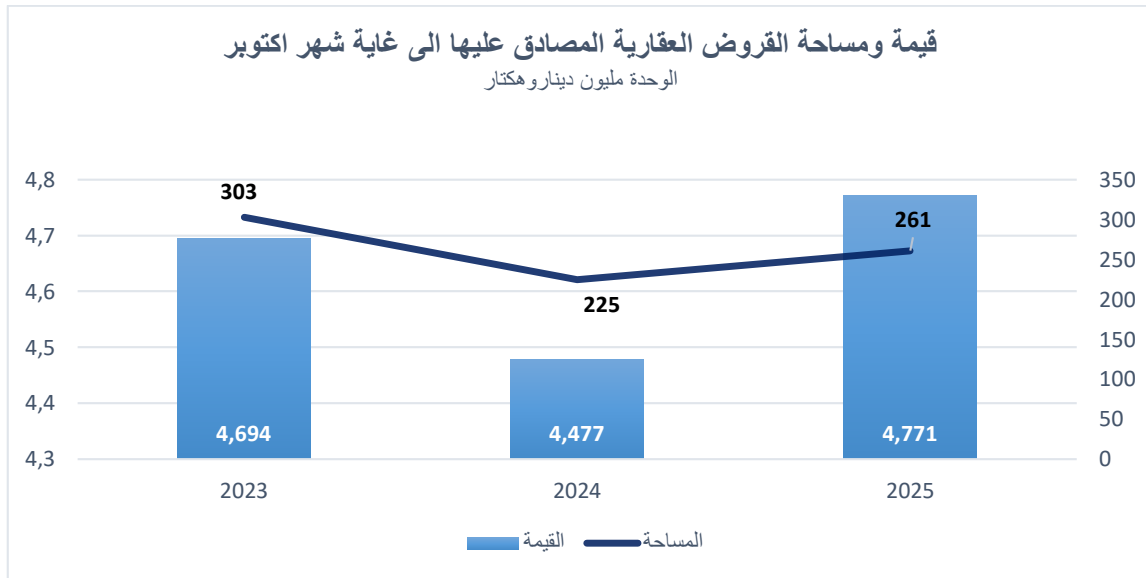
- بلغت قيمة الاستثمارات المصادق عليها 344,498 مليون دينار إلى غاية شهر أكتوبر 2025، حيث عرفت ارتفاعا بنسبة 13% مقارنة بشهر أكتوبر 2024.



- بلغت قيمة المنح المسندة للمشاريع 87,339 مليون دينار حيث تراجعت قيمة المنح بنسبة 11% إلى غاية شهر أكتوبر من سنة 2025 مقارنة بنفس الفترة من سنة 2024



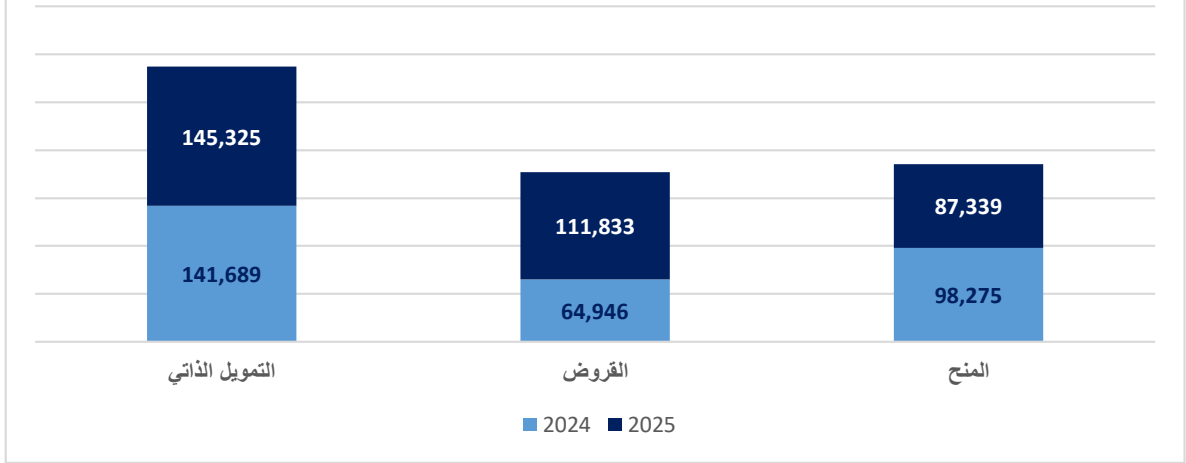
- بلغت قيمة القروض العقارية المصادق عليها 4,771 مليون دينار إلى غاية شهر اكتوبر 2025 لتغطي مساحة 261 هكتار، ومقارنة بالفترة نفسها من سنة 2024 فقد ارتفعت قيمة القروض العقارية بنسبة 7%.



## 2. توزيع الاستثمارات المصادق عليها حسب مصادر التمويل:

- بلغت قيمة التمويل الذاتي إلى غاية شهر اكتوبر 2025، 145,325 مليون دينار حيث عرف ارتفاع بنسبة 3% مقارنة بنفس الفترة من سنة 2024.
- عرفت المنح تطور سلبي بلغ 11% إلى موفى شهر اكتوبر 2025 حيث بلغت قيمتها 87,339 مليون دينار
- بلغت قيمة القروض 111,883 مليون دينار وقد ارتفع هذا المؤشر بنسبة 72% إلى موفى شهر اكتوبر 2025 مقارنة بشهر اكتوبر 2024.

### توزيع الاستثمارات المصادق عليها حسب مصادر التمويل الى غاية شهر اكتوبر الوحدة مليون دينار

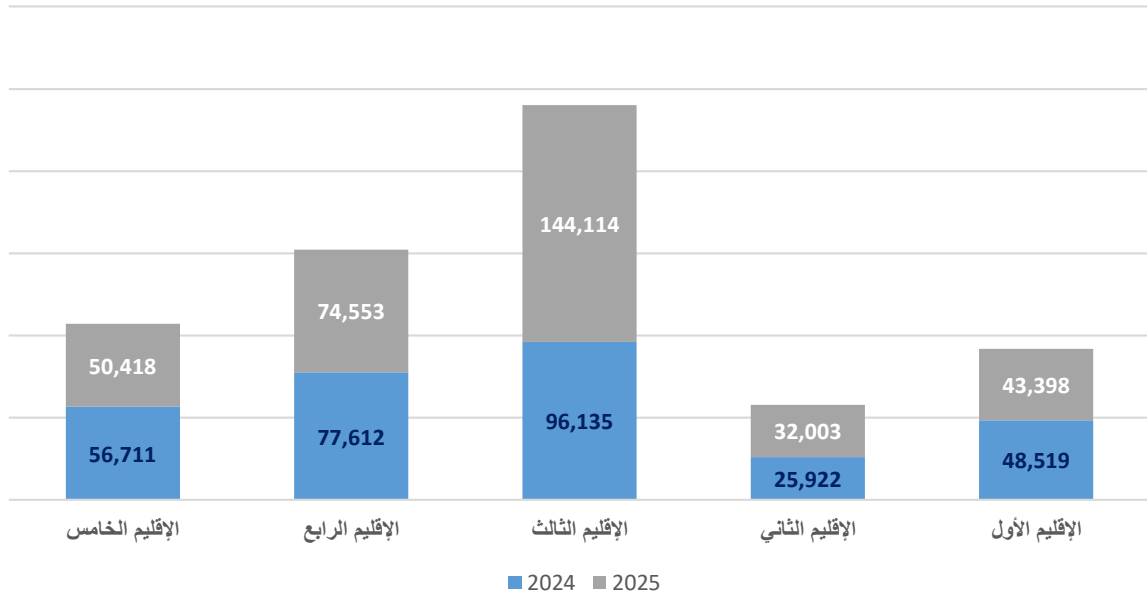


### 3. توزيع الاستثمارات المصادق عليها حسب الجهات:

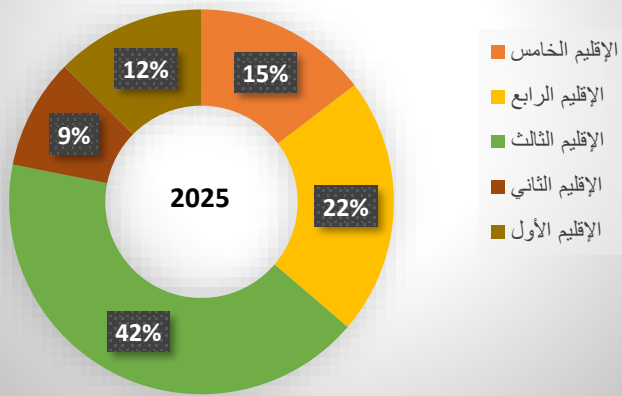
يبين توزيع الاستثمارات المصادق عليها حسب الجهات النتائج التالية:

- بلغت أعلى قيمة استثمارات مصادق عليها بالإقليم عدد 3 والذي يضم ولايات المنستير، المهدية، سوسة، القيروان، سليانة والقصرين حيث بلغت القيمة الجملية للاستثمارات 144,114 مليون دينار أي ما يمثل 42% من مجموع الاستثمارات وقد شهد الاستثمار بهذه المناطق ارتفاعا من حيث القيمة بنسبة 50 % مقارنة بشهر اكتوبر 2024.
- بلغت قيمة الاستثمارات بالإقليم عدد 4 والذي يضم ولايات صفاقس، سيدي بوزيد، قفصة وتوزر ما قيمته 74,553 مليون دينار أي بنسبة 22 % من اجمالي الاستثمارات وقد تراجع المؤشر المذكور بنسبة 4% خلال الفترة الفاصلة بين شهر اكتوبر 2024 و شهر اكتوبر 2025.
- سجل الإقليم الأول والذي يضم ولايات بنزرت، باجة، جندوبة والكاف استثمارات جملية مصادق عليها بقيمة 43,398 مليون دينار ما يمثل 12% من مجموع الاستثمارات حيث تراجع هذا المؤشر بنسبة 11% خلال الفترة الفاصلة بين شهري اكتوبر 2024 و 2025 .
- تمثل ولايات قبلي، تطاوين، قابس ومدنين أو ما يعرف بالإقليم عدد 5، نسبة 15% من اجمالي الاستثمارات أي بقيمة تساوي 50,418 مليون دينار الى غاية شهر اكتوبر 2025 وقد شهدت الاستثمارات بهذه المناطق اتراجعا بنسبة 11% مقارنة بين شهري اكتوبر من سنة 2024 و 2025.
- ارتفعت الاستثمارات المسجلة بولايات الإقليم عدد 2 وهي تونس، أريانة، بن عروس، منوبة، زغوان ونابل بنسبة 23% حيث بلغت 32,003 مليون دينار وتمثل هذه الولايات 9 % من مجموع الاستثمارات المصادق عليها .

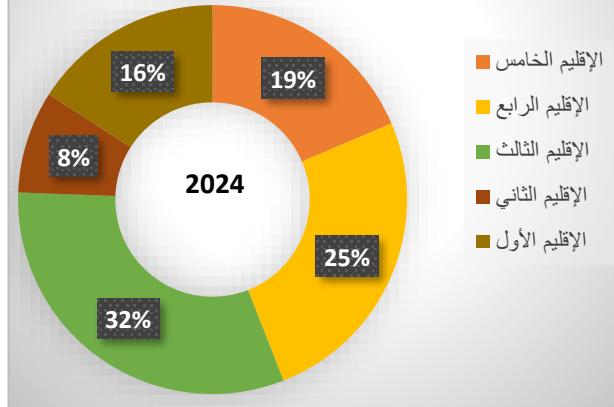
توزيع الاستثمارات المصادق عليها حسب الاقاليم الى غاية شهر اكتوبر  
الوحدة مليون دينار



توزيع الاستثمارات المصادق عليها بالنسب  
المئوية وحسب الجهات الى غاية شهر اكتوبر

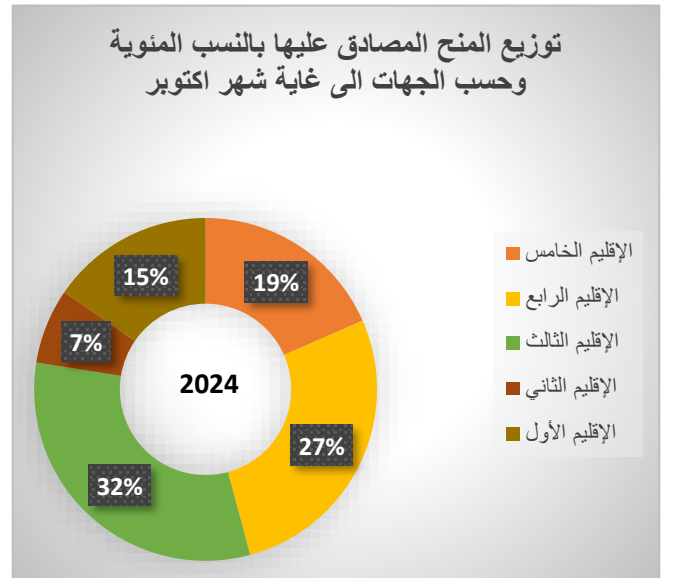
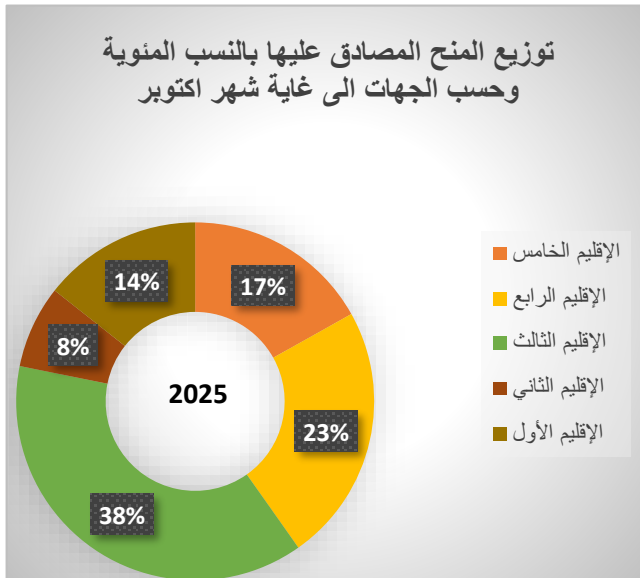
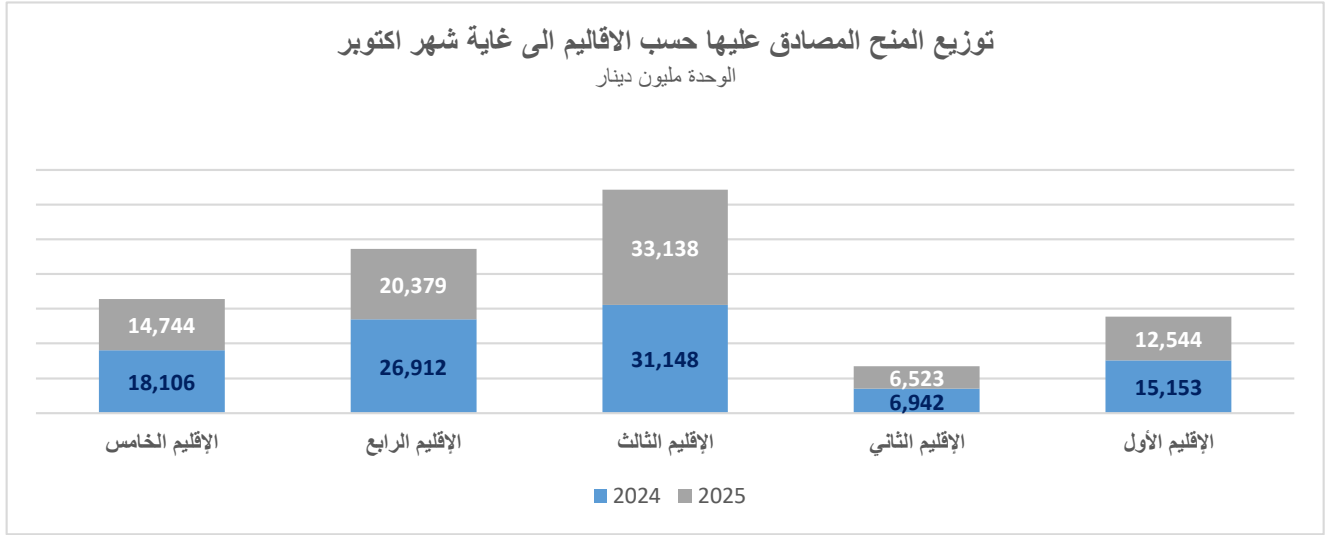


توزيع الاستثمارات المصادق عليها بالنسب  
المئوية وحسب الجهات الى غاية شهر اكتوبر



#### 4. توزيع المنح المصادق عليها حسب الجهات:

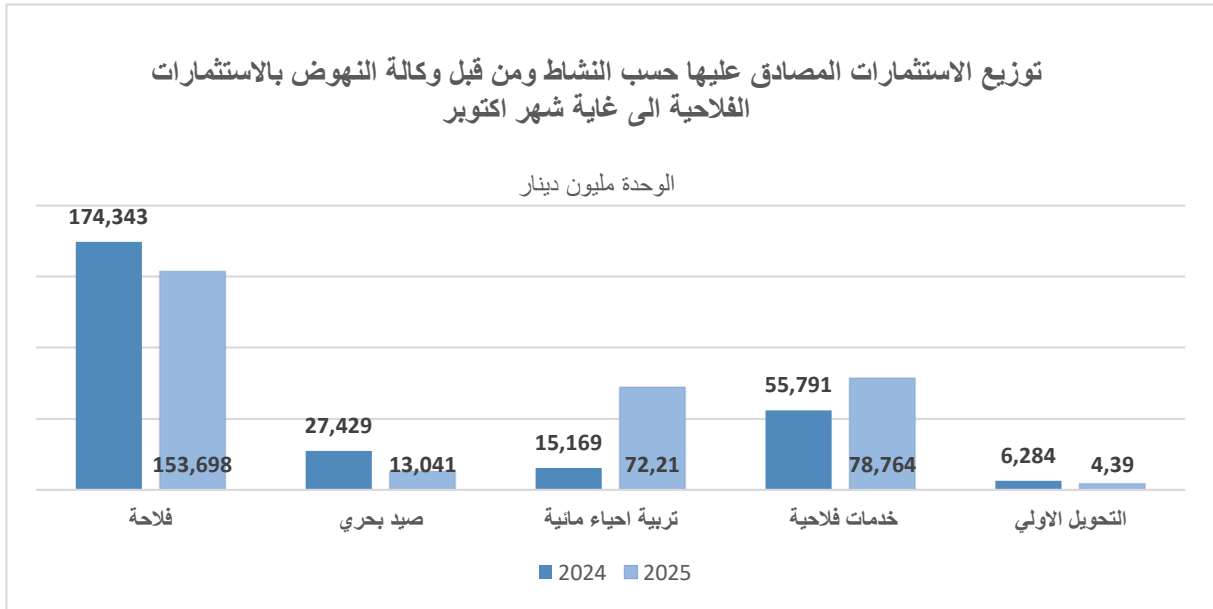
- عرفت ولايات الإقليم عدد 3 أكبر مبلغ من المنح المسندة 33,138 مليون دينار الى موفى شهر اكتوبر 2025 وهو ما يمثل 38% من اجمالي المنح وبمقارنة هذا المؤشر بنفس الفترة من سنة 2024 فقد ارتفع بنسبة 6%.
- بلغت قيمة المنح المصادق عليها بالإقليم عدد 4 ما قيمته 20,379 مليون دينار ما يساوي 23% من مجموع المنح المصادق عليها وتراجع المؤشر بنسبة 24% مقارنة بين شهري اكتوبر من سنة 2024 و2025.
- يمثل الإقليم عدد 5 نسبة 17% من اجمالي المنح المصادق عليها أي ما يساوي 14,744 مليون دينار ومقارنة بين شهري اكتوبر 2024 و 2025 فقد تراجعت قيمة المنح بنسبة 19%.
- بلغت قيمة المنح المسندة بالإقليم الأول 12,544 مليون دينار أي ما يساوي 14% من مجموع المنح وعرف المؤشر تراجع بنسبة 17% مقارنة بين شهر اكتوبر 2024 و اكتوبر 2025.
- بلغت قيمة المنح المصادق عليها بالإقليم الثاني 6,523 مليون دينار (ما يمثل 8% من اجمالي المنح المصادق عليها) وقد تراجع المؤشر بنسبة 6% وذلك بمقارنة الفترة الفاصلة بين شهر اكتوبر 2024 و اكتوبر 2025.



## 5. توزيع الاستثمارات المصادق عليها عن طريق وكالة النهوض بالاستثمارات الفلاحية

### 1.5. حسب النشاط:

- بلغت قيمة الاستثمارات في قطاع الفلاحة 153,698 مليون دينار إلى غاية شهر أكتوبر 2025 أي بتراجع بنسبة 12% مقارنة بالفترة نفسها من سنة 2024 وتمثل الفلاحة نسبة 48% من مجموع استثمارات المشاريع المصادق عليها عن طريق وكالة النهوض بالاستثمارات الفلاحية.
- بلغت قيمة الاستثمارات في قطاع الصيد البحري 13,041 مليون دينار إلى غاية شهر أكتوبر 2025 مقابل 27,429 مليون دينار إلى غاية شهر أكتوبر 2024 أي بتراجع بنسبة 52%
- بلغت قيمة استثمارات تربية الأحياء المائية 72,210 مليون دينار مقابل 15,169 مليون دينار إلى موفى شهر أكتوبر 2024.
- ارتفاع الاستثمار في قطاع الخدمات الفلاحية بنسبة 41% ويمثل النشاط 24% من مجموع الاستثمارات
- تراجع نشاط التحويل الأولي بنسبة تساوي 30% بين شهري أكتوبر 2024 و 2025 ويمثل النشاط 1% من إجمالي الاستثمارات

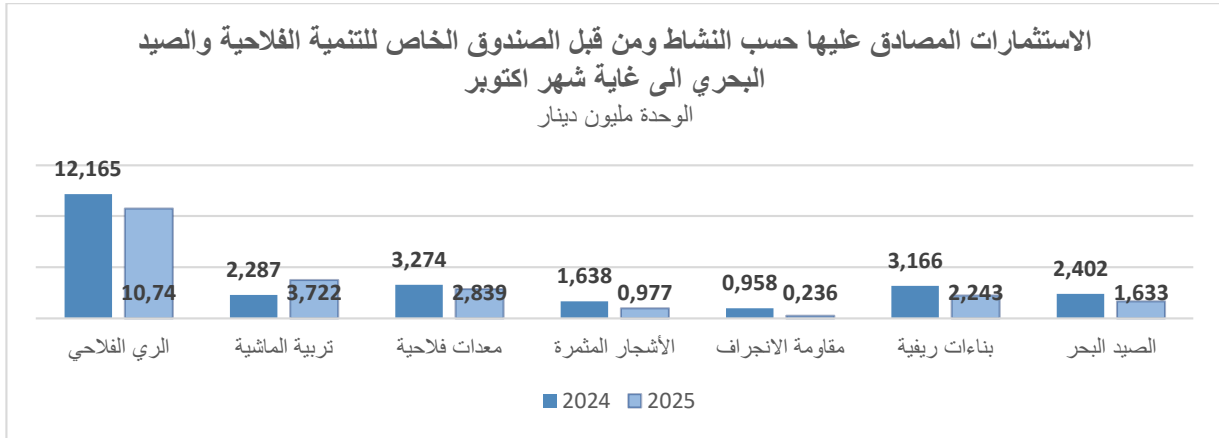


### 2.5. حسب صنف الباعثين

بلغت قيمة استثمارات الباعثون الشبان المصادق عليها 38,654 مليون دينار إلى غاية شهر أكتوبر 2025 وتمثل 12% من إجمالي الاستثمارات المصادق عليها، و تمت المصادقة على استثمارات بقيمة 14,166 مليون دينار لفائدة النساء الباعثات حيث تمثل هذه الاستثمارات 4% من الاستثمارات الجمالية. كما وقع المصادقة إلى موفى شهر أكتوبر 2025 على 31 عملية استثمار لفائدة الشركات الأهلية بقيمة 7,8 م.د مقابل 13 عملية بقيمة 3,6 م.د خلال نفس الفترة من سنة 2024، وستتركز هذه الشركات بولايات منوبة، باجة، القيروان، نابل، قبلي، سليانة، المهدية، جندوبة، قابس، المنستير وسيدي بوزيد.

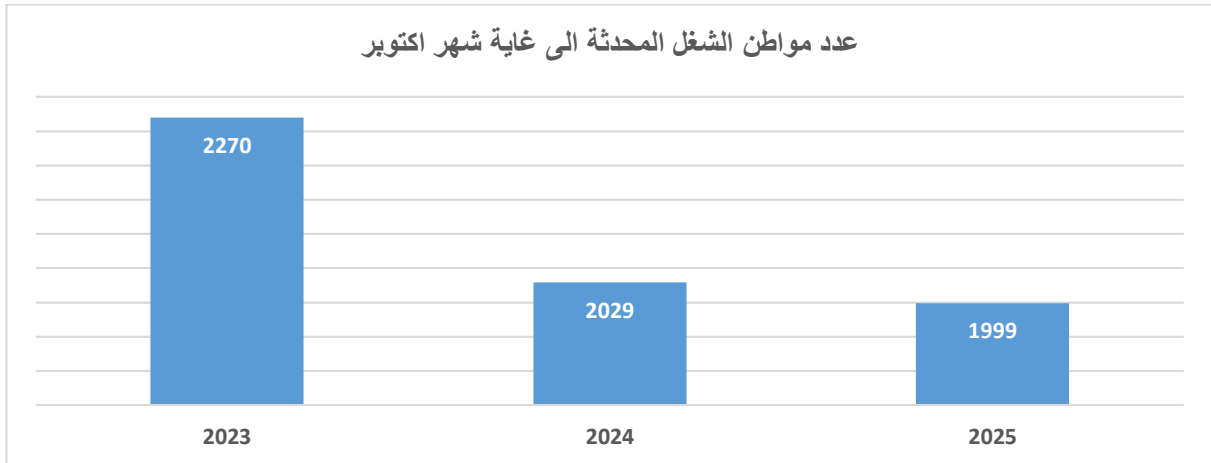
## 6. توزيع الاستثمارات المصداق عليها عبر الصندوق الخاص للتنمية الفلاحية حسب النشاط:

يعتبر الري الفلاحي من أهم الأنشطة الممولة من قبل الصندوق الخاص للتنمية الفلاحية والصيد البحري حيث يمثل 48% من مجموع الاستثمارات بمبلغ يساوي 10,740 مليون دينار، كما بلغت قيمة الاستثمار بالنسبة للأنشطة ذات علاقة بتربية الماشية 3,722 مليون دينار أي ما يمثل 16% من اجمالي الاستثمارات. وقد بلغ عدد المنتفعين من تمويلات الصندوق الخاص للتنمية الفلاحية والصيد البحري 2517 منتفع إلى غاية شهر اكتوبر 2025.



## 7. مواطن الشغل :

بلغ عدد مواطن الشغل المحدثة في إطار مشاريع الاستثمار المصداق عليها عن طريق وكالة النهوض بالاستثمارات الفلاحية 1999 مواطن شغل إلى غاية شهر اكتوبر 2025 مقابل 2029 مواطن شغل الى موفى شهر اكتوبر 2024 أي بانخفاض بلغ 1,5%.



8. الاستثمار الاجنبي: بلغ الاستثمار الأجنبي 12,180 مليون دينار الى موفى شهر اكتوبر 2025 مقابل 8,144 مليون دينار بالفترة نفسها من سنة 2024 أي بتطور ايجابي بلغ 44%

المصدر: الإدارة العامة للتمويل والاستثمارات والهيكل المهنية ووكالة النهوض بالاستثمارات الفلاحية



**Observatoire National de l'Agriculture**  
**30 Rue Alain Savary, 1002 Tunis**  
**Site Web : [www.onagri.tn](http://www.onagri.tn)**  
**[www.onagri.tn](http://www.onagri.tn)**  
**Téléphone (+216) 71 801 055/478**  
**Fax : (+216) 71 785 127**  
**E-mail : [onagri@iresa.agrinet.tn](mailto:onagri@iresa.agrinet.tn)**