

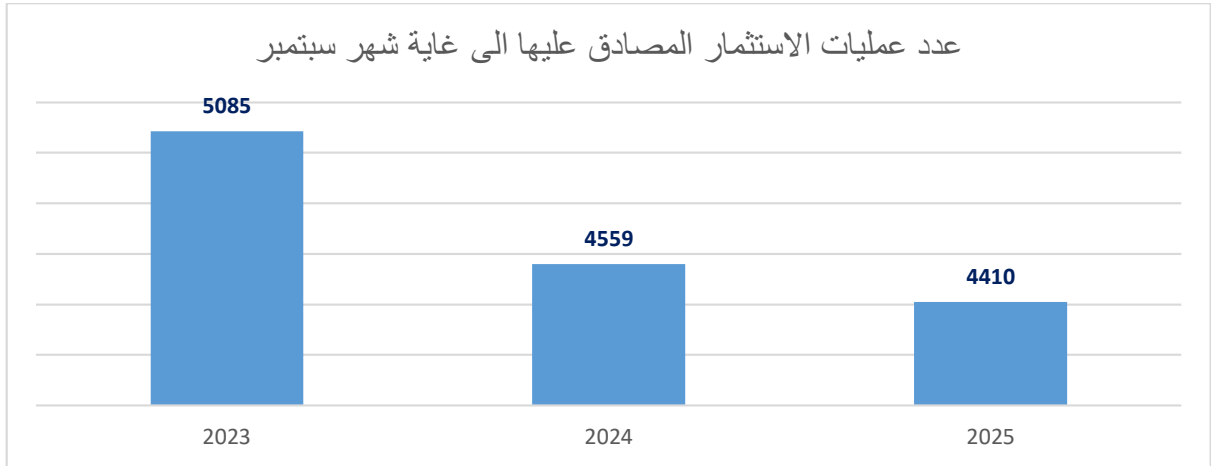
نتائج عمليات الاستثمار الخاص في قطاع الفلاحة والصيد البحري إلى موفى شهر سبتمبر 2025

حقق الاستثمار الخاص في قطاع الفلاحة والصيد البحري بصنفيه:

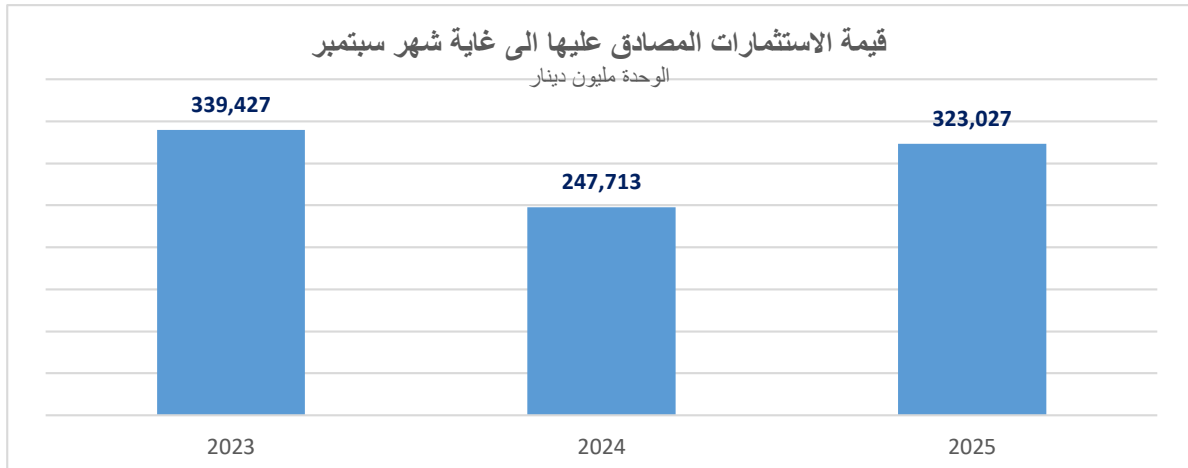
- "أ" الخاص بالاستثمارات الفردية أقل من 200 ألف دينار (أقل من 60 ألف دينار عبر الصندوق الخاص للتنمية الفلاحية عن طريق المندوبيات الجهوية للتنمية الفلاحية وأكثر من 60 ألف دينار عن طريق وكالة النهوض بالاستثمارات الفلاحية).
 - "ب" الخاص بالاستثمارات الفردية الأكثر من 200 ألف دينار عن طريق وكالة النهوض بالاستثمارات الفلاحية.
- إلى موفى شهر سبتمبر 2025 ، النتائج التالية:

1. حوصلة لأهم مؤشرات الاستثمار في قطاع الفلاحة والصيد البحري:

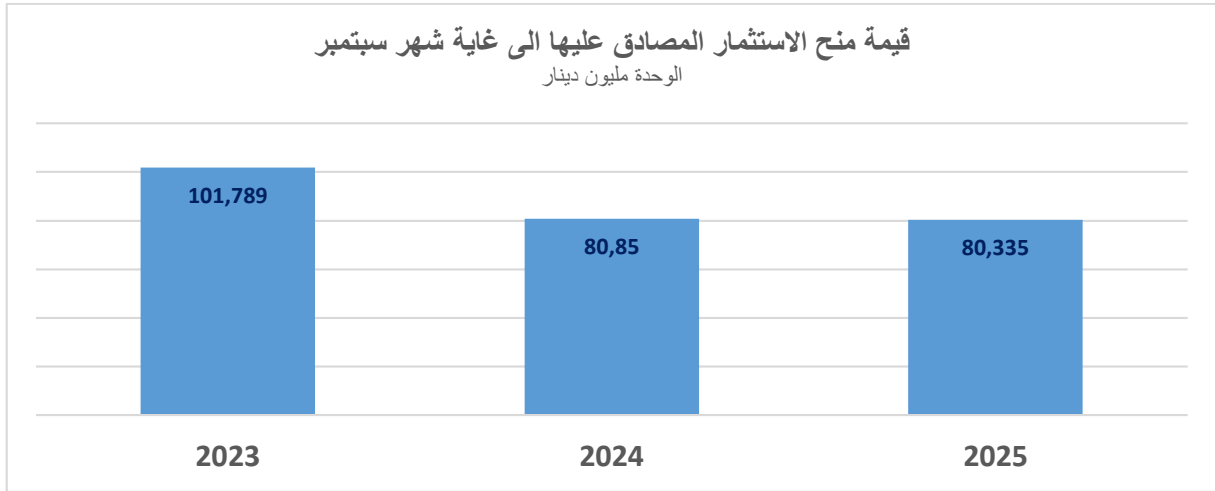
- بلغ عدد العمليات الاستثمارية المصادق عليها 4410 عملية إلى غاية شهر سبتمبر 2025



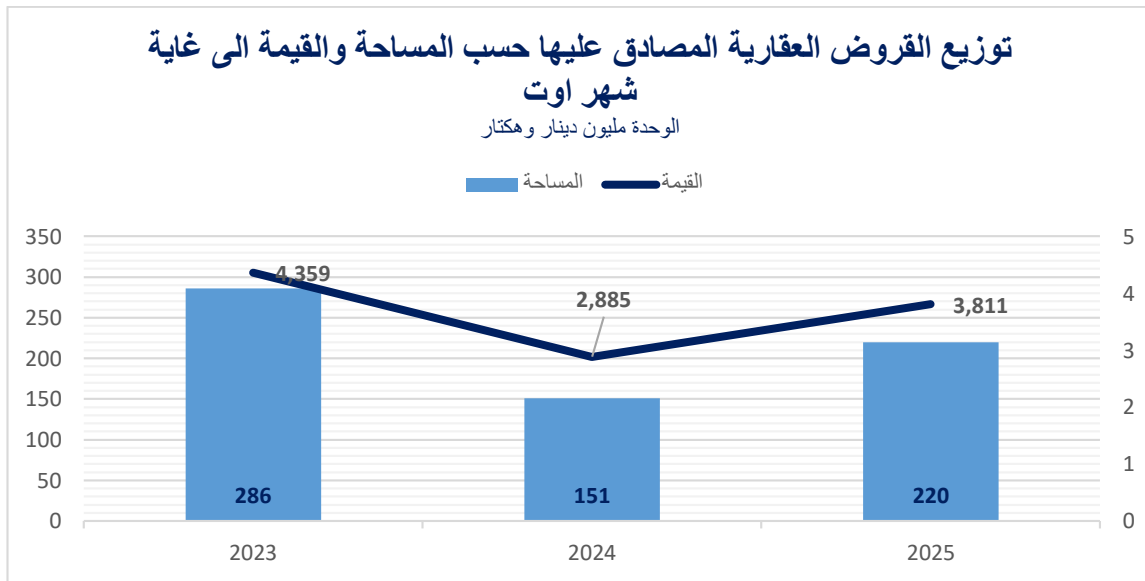
- بلغت قيمة الاستثمارات المصادق عليها 323,027 مليون دينار إلى غاية شهر سبتمبر 2025، حيث عرفت ارتفاعا بنسبة 30% مقارنة بشهر سبتمبر 2024.



- بلغت قيمة المنح المسندة للمشاريع 80,335 مليون دينار حيث تراجعت قيمة المنح بنسبة 1% إلى غاية شهر سبتمبر من سنة 2025 مقارنة بنفس الفترة من سنة 2024



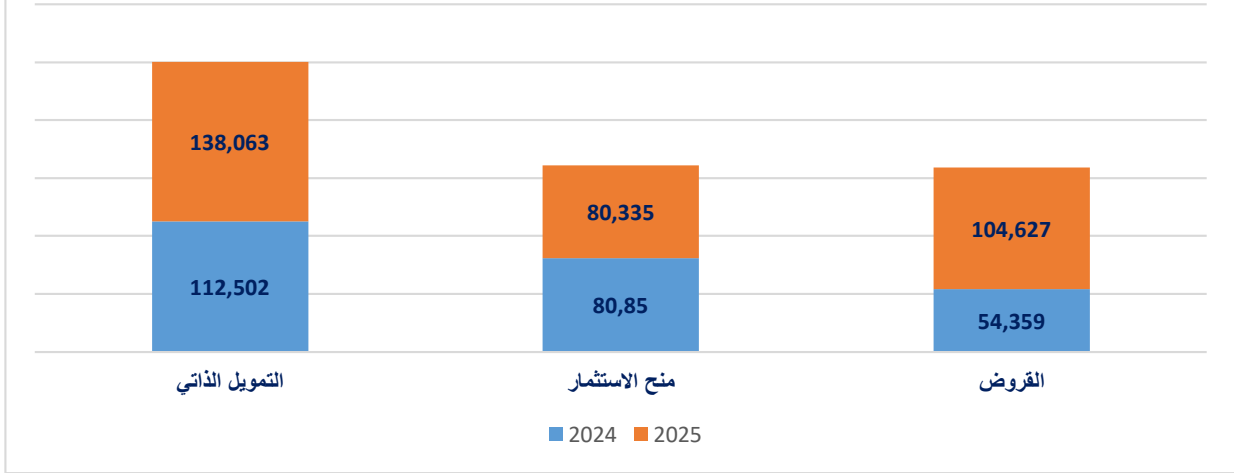
- بلغت قيمة القروض العقارية المصادق عليها 4,128 مليون دينار إلى غاية شهر سبتمبر 2025 لتغطي مساحة 232 هكتار، ومقارنة بالفترة نفسها من سنة 2024 فقد ارتفعت قيمة القروض العقارية بنسبة 43%.



2. توزيع الاستثمارات المصادق عليها حسب مصادر التمويل:

- بلغت قيمة التمويل الذاتي إلى غاية شهر سبتمبر 2025، 138,063 مليون دينار حيث عرف ارتفاع بنسبة 23% مقارنة بنفس الفترة من سنة 2024.
- عرفت المنح تطور سلبي طفيف بلغ 1% الى موفى شهر سبتمبر 2025 حيث بلغت قيمتها 80,335 مليون دينار
- بلغت قيمة القروض 104,627 مليون دينار وقد ارتفع هذا المؤشر بنسبة 92% الى موفى شهر سبتمبر 2025 مقارنة بشهر سبتمبر 2024.

توزيع الاستثمارات حسب مصادر التمويل الى غاية شهر سبتمبر الوحدة مليون دينار

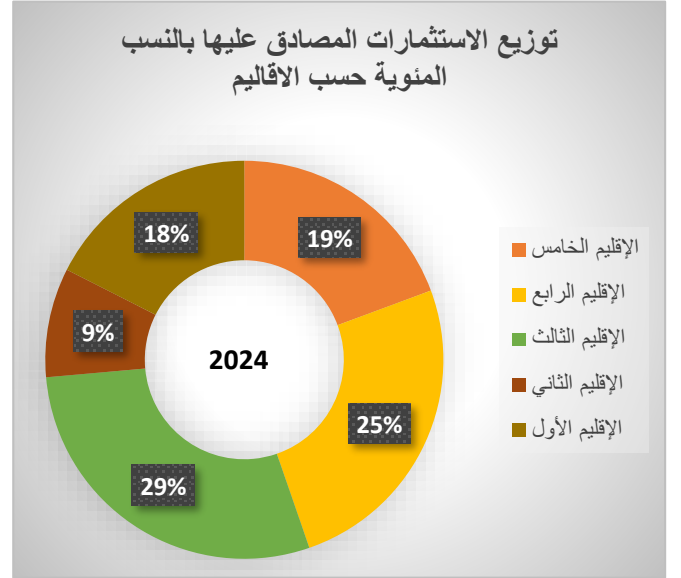
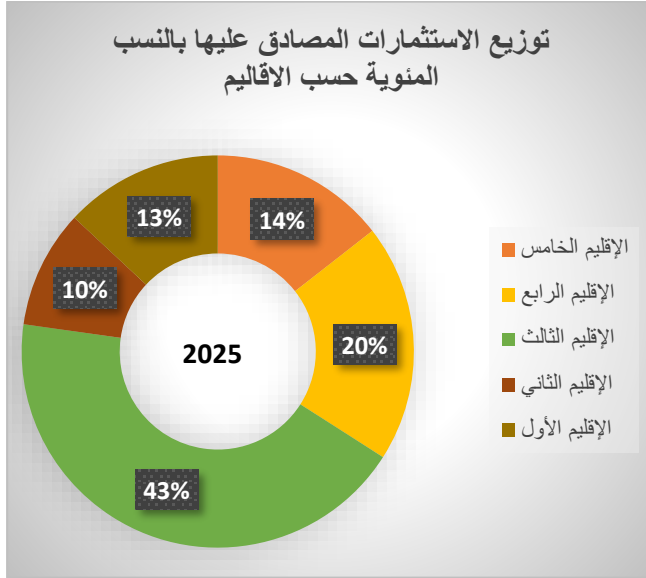
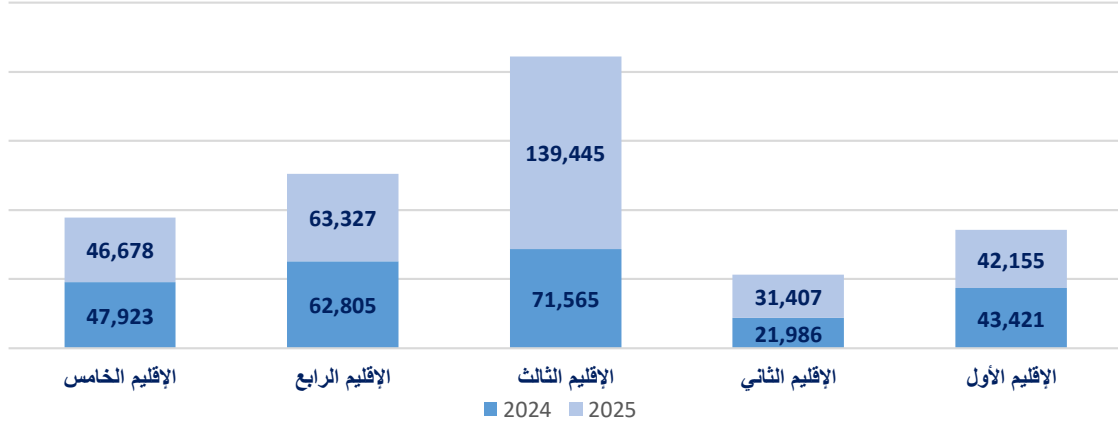


3. توزيع الاستثمارات المصادق عليها حسب الجهات:

يبين توزيع الاستثمارات المصادق عليها حسب الجهات النتائج التالية:

- بلغت أعلى قيمة استثمارات مصادق عليها بالإقليم عدد 3 والذي يضم ولايات المنستير، المهدية، سوسة، القيروان، سليانة والقصرين حيث بلغت القيمة الجملية للاستثمارات 139,445 مليون دينار أي ما يمثل 43% من مجموع الاستثمارات وقد شهد الاستثمار بهذه المناطق ارتفاعا من حيث القيمة بنسبة 95% مقارنة بشهر سبتمبر 2024.
- بلغت قيمة الاستثمارات بالإقليم عدد 4 والذي يضم ولايات صفاقس، سيدي بوزيد، قفصة وتوزر ما قيمته 63,327 مليون دينار أي بنسبة 20% من اجمالي الاستثمارات وقد ارتفع المؤشر المذكور بنسبة 1% خلال الفترة الفاصلة بين شهر سبتمبر 2024 و شهر سبتمبر 2025.
- سجل الإقليم الأول والذي يضم ولايات بنزرت، باجة، جندوبة والكاف استثمارات جملية مصادق عليها بقيمة 42,155 مليون دينار ما يمثل 13% من مجموع الاستثمارات حيث تراجع هذا المؤشر بنسبة 3% خلال الفترة الفاصلة بين شهري سبتمبر 2024 و 2025 .
- تمثل ولايات قبلي، تطاوين، قابس ومدنين أو ما يعرف بالإقليم عدد 5، نسبة 14% من اجمالي الاستثمارات أي بقيمة تساوي 46,678 مليون دينار الى غاية شهر سبتمبر 2025 وقد شهدت الاستثمارات بهذه المناطق اتراجعا بنسبة 3% مقارنة بين شهري سبتمبر من سنة 2024 و2025.
- ارتفعت الاستثمارات المسجلة بولايات الإقليم عدد 2 وهي تونس، أريانة، بن عروس، منوبة، زغوان ونابل بنسبة 43% حيث بلغت 31,407 مليون دينار وتمثل هذه الولايات 10% من مجموع الاستثمارات المصادق عليها .

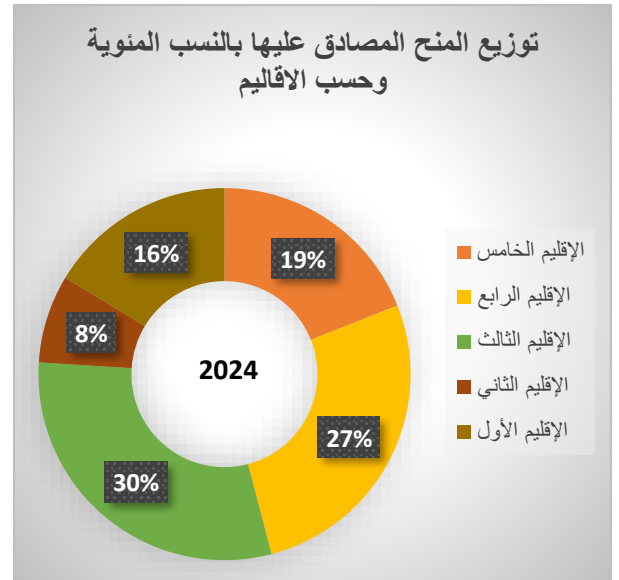
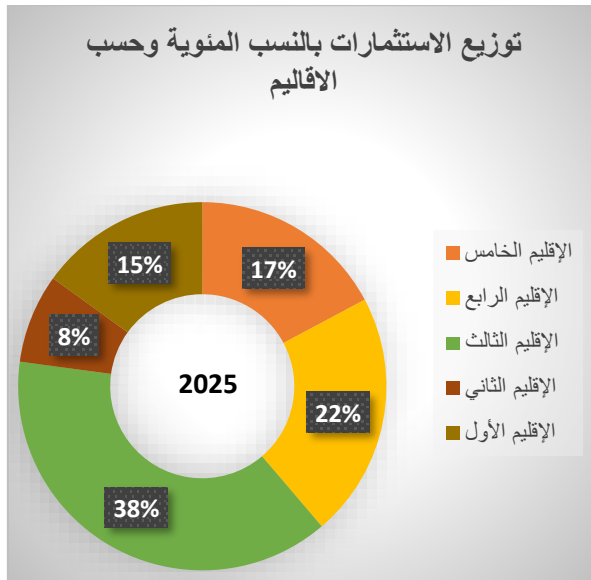
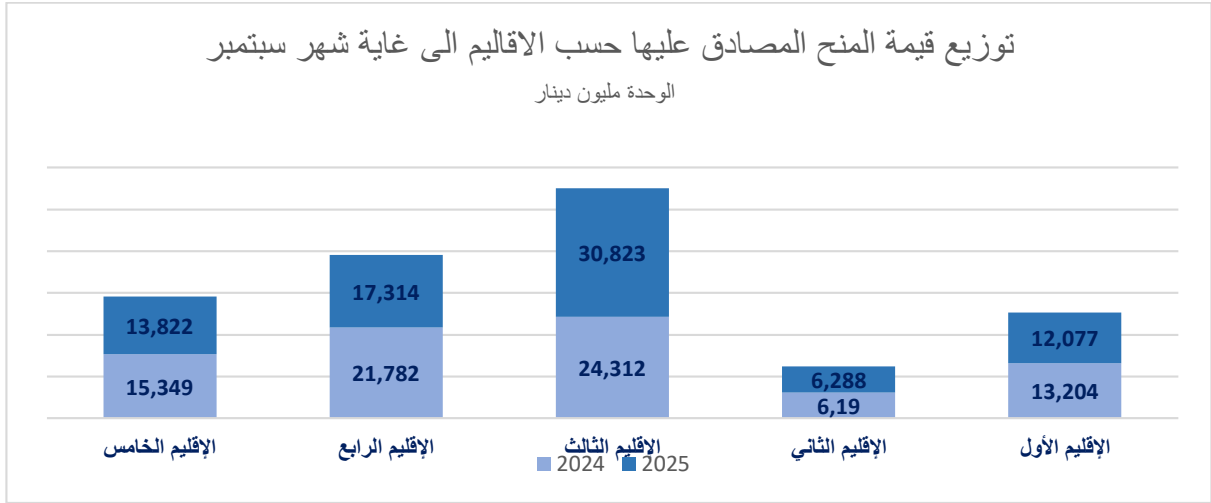
توزيع الاستثمارات المصادق عليها حسب الاقاليم الى غاية شهر سبتمبر
الوحدة مليون دينار



4. توزيع المنح المصادق عليها حسب الجهات:

- عرفت ولايات الإقليم عدد 3 أكبر مبلغ من المنح المسندة 30,823 مليون دينار الى موفى شهر سبتمبر 2025 وهو ما يمثل 38% من اجمالي المنح وبمقارنة هذا المؤشر بنفس الفترة من سنة 2024 فقد ارتفع بنسبة 27%.
- بلغت قيمة المنح المصادق عليها بالإقليم عدد 4 ما قيمته 17,314 مليون دينار ما يساوي 22% من مجموع المنح المصادق عليها وتراجع المؤشر بنسبة 21% مقارنة بين شهري سبتمبر من سنة 2024 و2025.

- يمثل الإقليم عدد 5 نسبة 17% من إجمالي المنح المصادق عليها أي ما يساوي 13,822 مليون دينار ومقارنة بين شهري سبتمبر 2024 و 2025 فقد تراجعت قيمة المنح بنسبة 10%
- بلغت قيمة المنح المسندة بالإقليم الأول 12,077 مليون دينار أي ما يساوي 15 % من مجموع المنح وعرف المؤشر تراجع بنسبة 9% مقارنة بين شهر سبتمبر 2024 وسبتمبر 2025
- بلغت قيمة المنح المصادق عليها بالإقليم الثاني 6,288 مليون دينار (ما يمثل 8% من إجمالي المنح المصادق عليها) وقد ارتفع المؤشر بنسبة 2% وذلك بمقارنة الفترة الفاصلة بين شهر سبتمبر 2024 و سبتمبر 2025.

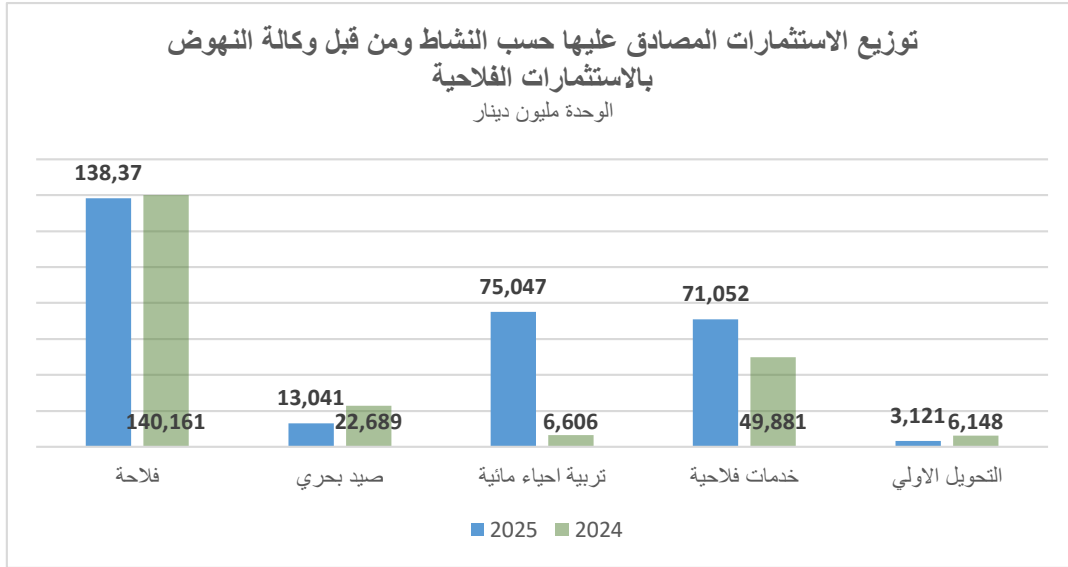


5. توزيع الاستثمارات المصادق عليها عن طريق وكالة النهوض بالاستثمارات الفلاحية

5.1. حسب النشاط:

- بلغت قيمة الاستثمارات في قطاع الفلاحة 138,370 مليون دينار إلى غاية شهر سبتمبر 2025 أي بتراجع بنسبة 1% مقارنة بالفترة نفسها من سنة 2024 وتمثل الفلاحة نسبة 46% من مجموع استثمارات المشاريع المصادق عليها عن طريق وكالة النهوض بالاستثمارات الفلاحية.

- بلغت قيمة الاستثمارات في قطاع الصيد البحري 13,041 مليون دينار إلى غاية شهر سبتمبر 2025 مقابل 22,689 مليون دينار إلى غاية شهر سبتمبر 2024.
- بلغت قيمة استثمارات تربية الأحياء المائية 75,047 مليون دينار مقابل 6,606 مليون دينار إلى مو في شهر سبتمبر 2024.
- ارتفاع الاستثمار في قطاع الخدمات الفلاحية بنسبة 42% ويمثل النشاط 24% من مجموع الاستثمارات
- تراجع نشاط التحويل الأولي بنسبة تساوي 49% بين شهري سبتمبر 2024 و 2025 ويمثل النشاط 1% من إجمالي الاستثمارات



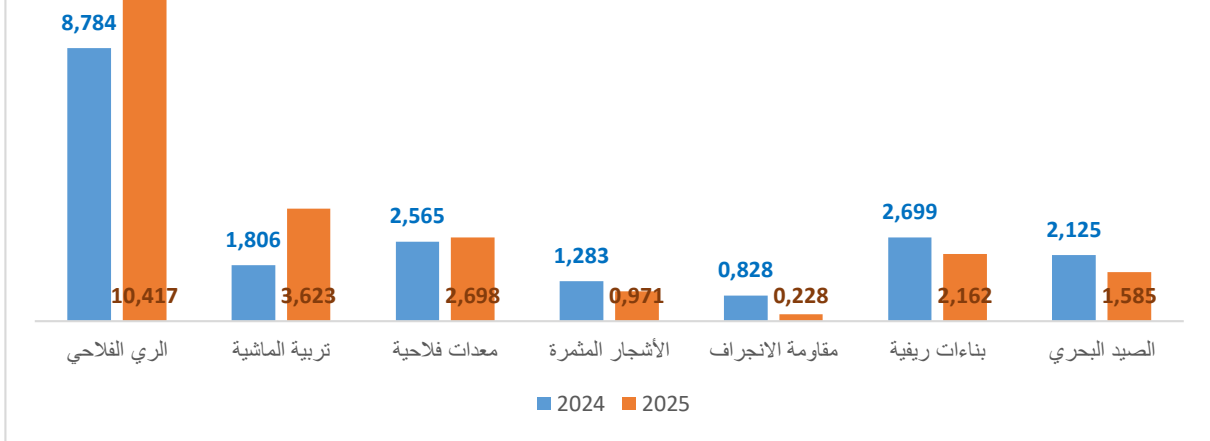
5.2. حسب صنف الباعثين

بلغت قيمة استثمارات الباعثون الشبان المصادق عليها 34,554 مليون دينار إلى غاية شهر سبتمبر 2025 وتمثل 11,5% من إجمالي الاستثمارات المصادق عليها، كما تمت المصادقة على استثمارات بقيمة 13,035 مليون دينار لفائدة النساء الباعثات وتمثل هذه الاستثمارات 4,4% من الاستثمارات الجمالية.

6. توزيع الاستثمارات المصادق عليها عبر الصندوق الخاص للتنمية الفلاحية حسب النشاط:

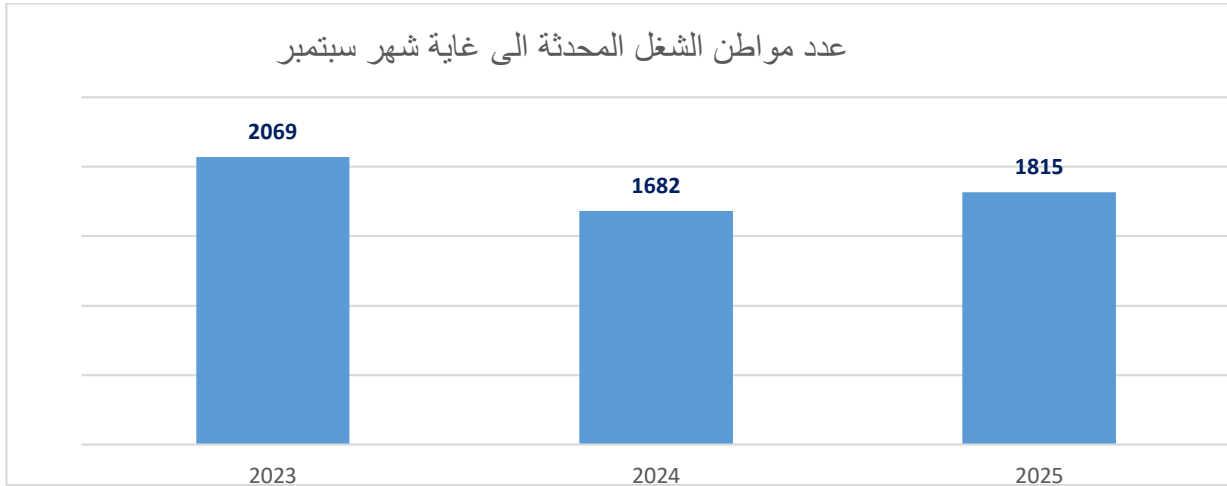
يعتبر الري الفلاحي من أهم الأنشطة الممولة من قبل الصندوق الخاص للتنمية الفلاحية والصيد البحري حيث يمثل 48% من مجموع الاستثمارات بمبلغ يساوي 10,741 مليون دينار، كما بلغت قيمة الاستثمار بالنسبة للأنشطة ذات علاقة بتربية الماشية 3,722 مليون دينار أي ما يمثل 17% من إجمالي الاستثمارات. وقد بلغ عدد المنتفعين من تمويلات الصندوق الخاص للتنمية الفلاحية والصيد البحري 2517 منتفع إلى غاية شهر سبتمبر 2025.

توزيع الاستثمارات المصادق عليها من قبل الصندوق الخاص للتنمية الفلاحية
والصيد البحري خلال شهر سبتمبر
الوحدة مليون دينار



7. مواطن الشغل :

بلغ عدد مواطن الشغل المحدثة في إطار مشاريع الاستثمار المصادق عليها عن طريق وكالة النهوض بالاستثمارات الفلاحية 1815 مواطن شغل إلى غاية شهر سبتمبر 2025 مقابل 1682 مواطن شغل الى موفى شهر سبتمبر 2024 أي بارتفاع قدره 8%.



8. الاستثمار الاجنبي: بلغ الاستثمار الأجنبي 3,507 مليون دينار الى موفى شهر سبتمبر 2025 مقابل 8,144 مليون دينار بالفترة نفسها من سنة 2024 أي بتطور سلبي بلغ 57%

المصدر: الإدارة العامة للتمويل والاستثمارات والهيكل المهنية ووكالة النهوض بالاستثمارات الفلاحية



Observatoire National de l'Agriculture
30 Rue Alain Savary, 1002 Tunis
Site Web : www.onagri.tn
www.onagri.tn
Téléphone (+216) 71 801 055/478
Fax : (+216) 71 785 127
E-mail : onagri@iresa.agrinet.tn