

## نتائج عمليات الاستثمار الخاص في قطاع الفلاحة والصيد البحري إلى موفي شهر أوت 2025

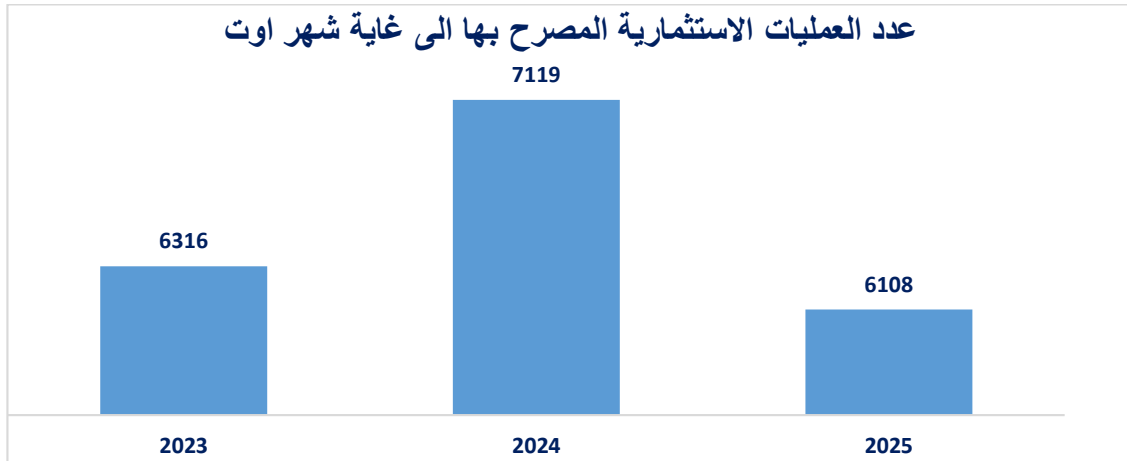
حقق الاستثمار الخاص في قطاع الفلاحة والصيد البحري بصنفيه:

- "أ" الخاص بالاستثمارات الفردية أقل من 200 ألف دينار (أقل من 60 ألف دينار عبر الصندوق الخاص للتنمية الفلاحية عن طريق المندوبيات الجهوية للتنمية الفلاحية وأكثر من 60 ألف دينار عن طريق وكالة النهوض بالاستثمارات الفلاحية).
  - "ب" الخاص بالاستثمارات الفردية الأكثر من 200 ألف دينار عن طريق وكالة النهوض بالاستثمارات الفلاحية.
- إلى موفي شهر أوت 2025 ، النتائج التالية:

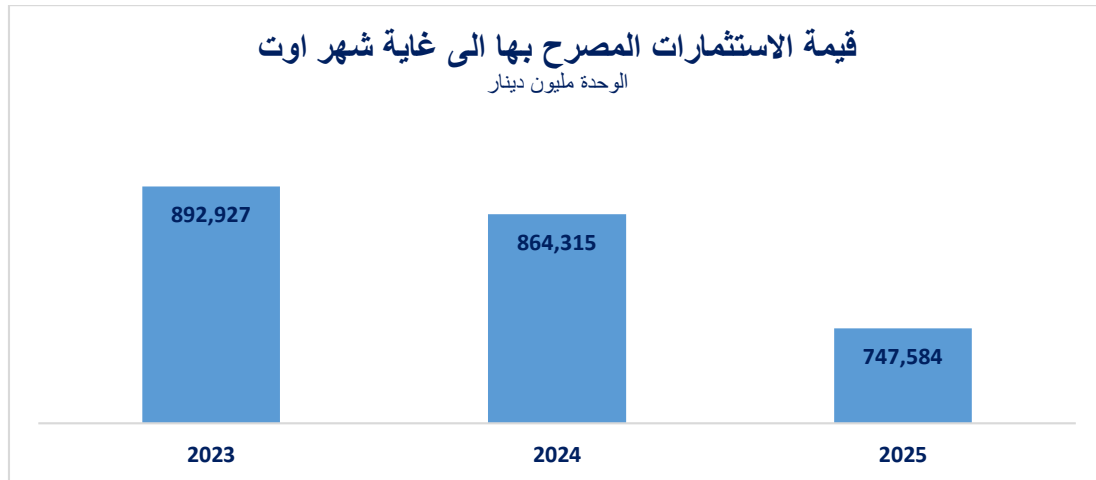
### 1. حوصلة لأهم مؤشرات الاستثمار في قطاع الفلاحة والصيد البحري:

#### 1.1. الاستثمارات المصرح بها

- بلغ عدد العمليات الاستثمارية المصرح بها إلى غاية شهر أوت 2025، 6108 عملية وقد تراجع هذا المؤشر بنسبة 14% مقارنة بشهر أوت 2024.

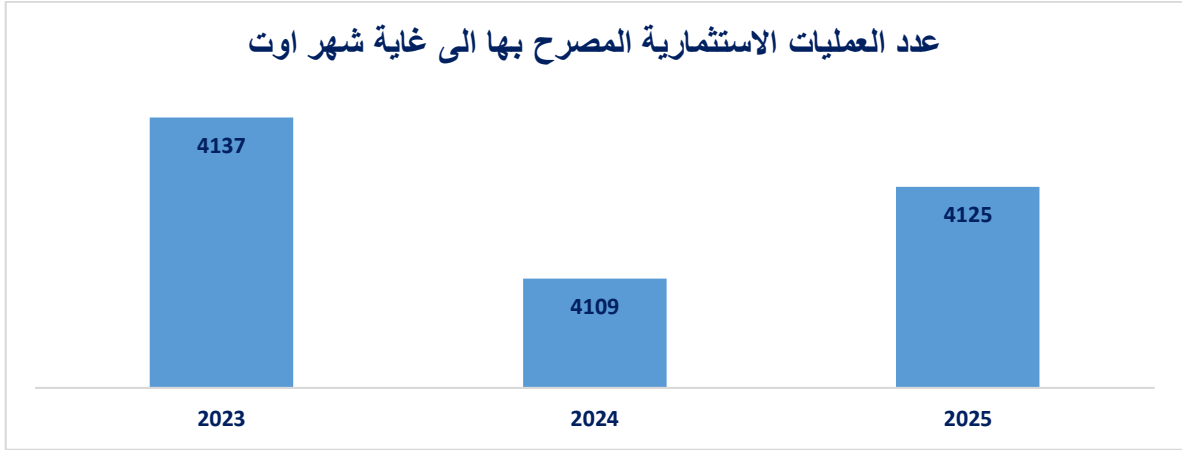


- بلغت قيمة الاستثمارات المصرح بها 747,584 مليون دينار الى غاية شهر أوت 2025، حيث تراجعت بنسبة 14% مقارنة بنفس الفترة من سنة 2024.

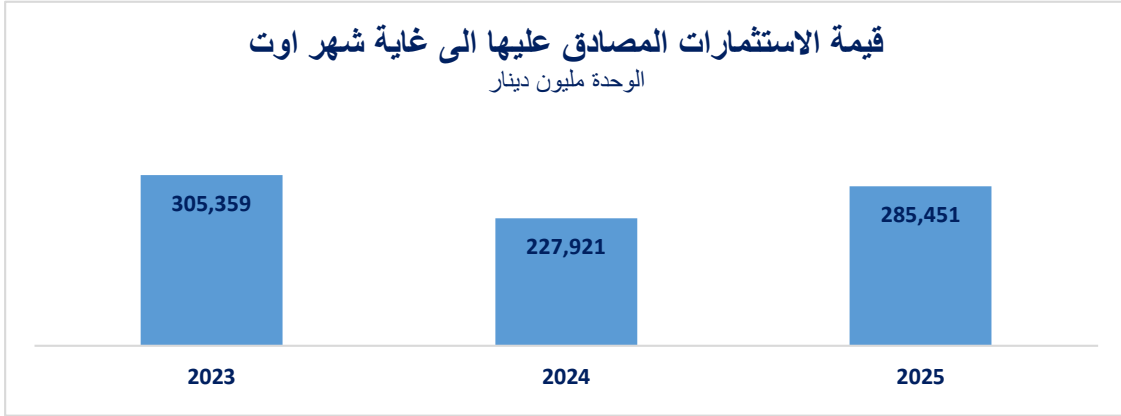


## 2.1. الاستثمارات المصادق عليها

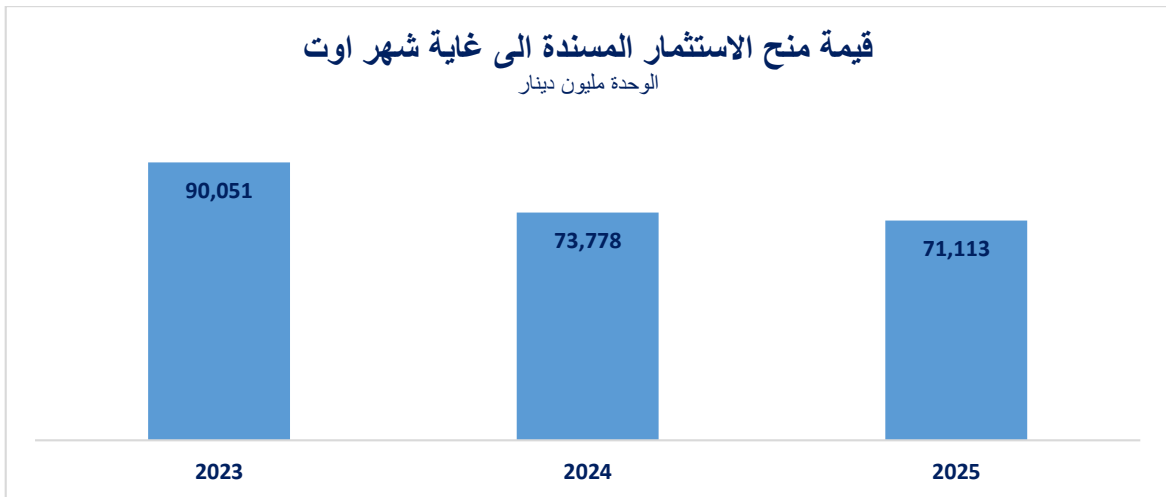
- بلغ عدد العمليات الاستثمارية المصادق عليها 4125 عملية إلى غاية شهر أوت 2025 مقابل 4109 خلال نفس الفترة من سنة 2024 .



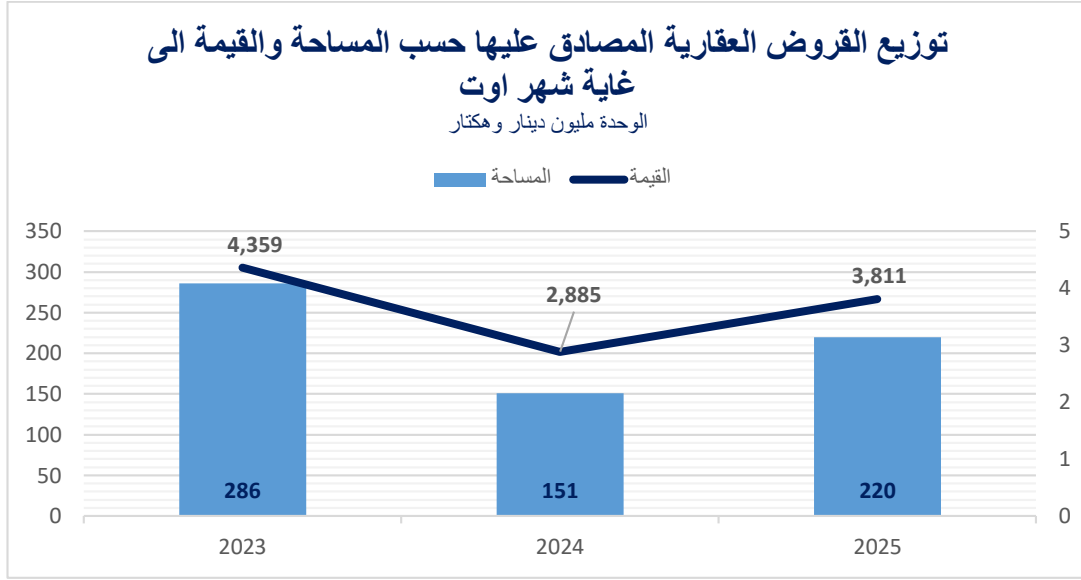
- بلغت قيمة الاستثمارات المصادق عليها 285,451 مليون دينار إلى غاية شهر أوت 2025، حيث عرفت ارتفاعا بنسبة 25% مقارنة بشهر أوت 2024.



- بلغت قيمة المنح المسندة للمشاريع 71,113 مليون دينار حيث تراجعت قيمة المنح بنسبة 4% إلى غاية شهر أوت من سنة 2025 مقارنة بنفس الفترة من سنة 2024

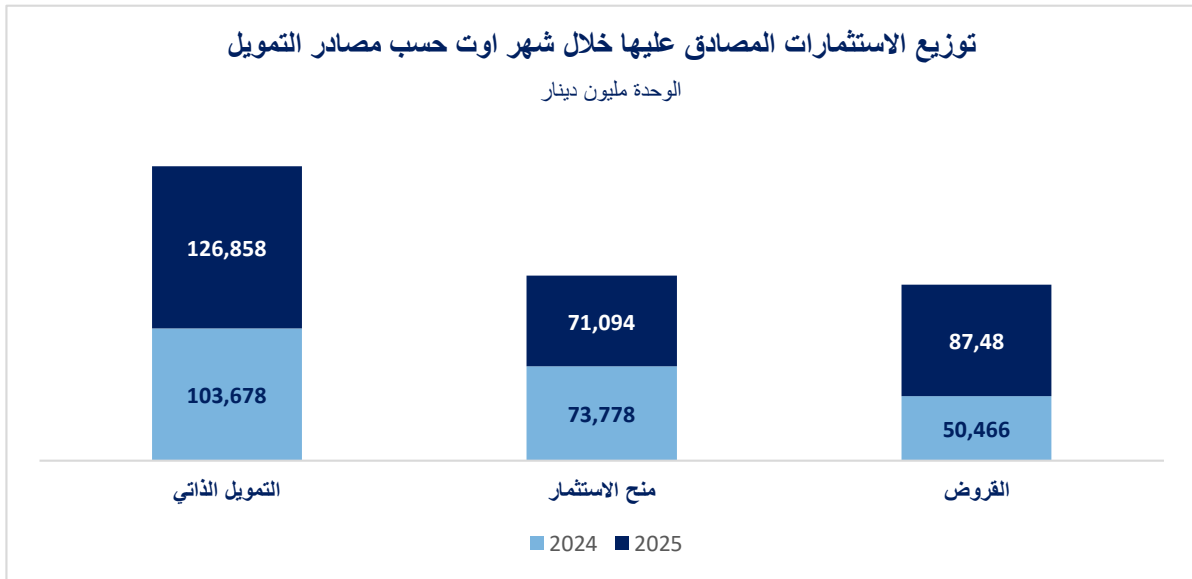


- بلغت قيمة القروض العقارية المصادق عليها 3,811 مليون دينار إلى غاية شهر أوت 2025 لتغطي مساحة 220 هكتار، ومقارنة بالفترة نفسها من سنة 2024 فقد ارتفعت قيمة القروض العقارية بنسبة 32%.



## 2. توزيع الاستثمارات المصادق عليها حسب مصادر التمويل:

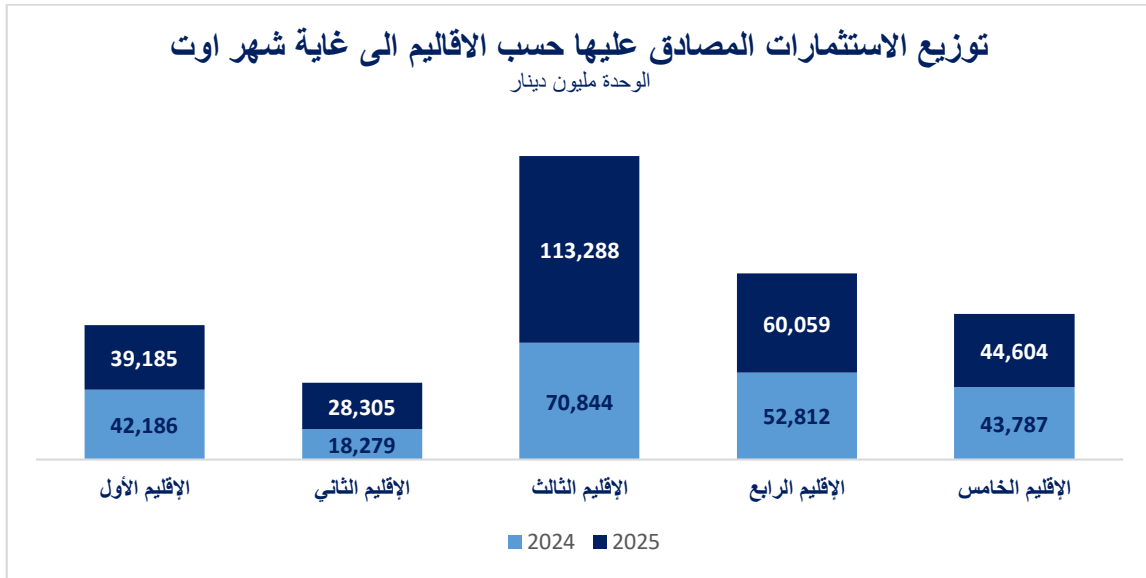
- بلغت قيمة التمويل الذاتي إلى غاية شهر أوت 2025، 126,858 مليون دينار حيث عرف ارتفاع بنسبة 22% مقارنة بنفس الفترة من سنة 2024.
- عرفت المنح نموا سلبيا بلغ 4% الى موفي شهر أوت 2025 حيث بلغت قيمتها 71,094 مليون دينار
- بلغت قيمة القروض 87,48 مليون دينار وقد ارتفع هذا المؤشر بنسبة 73% الى موفي شهر أوت 2025 مقارنة بشهر أوت 2024.



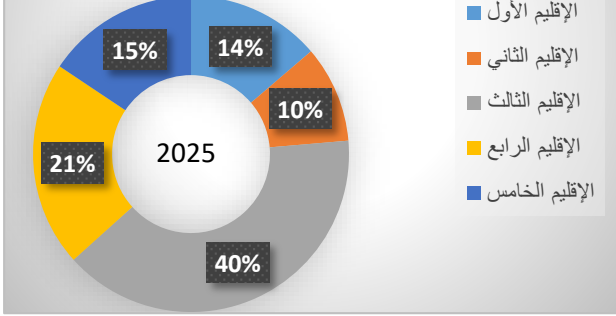
### 3. توزيع الاستثمارات المصادق عليها حسب الجهات:

يبين توزيع الاستثمارات المصادق عليها حسب الجهات النتائج التالية:

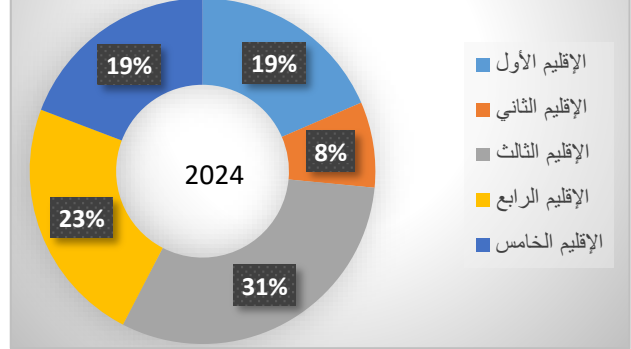
- بلغت أعلى قيمة استثمارات مصادق عليها بالإقليم عدد 3 والذي يضم ولايات المنستير، المهدية، سوسة، القيروان، سليانة والقصرين، حيث بلغت القيمة الجمالية للاستثمارات 113,288 مليون دينار أي ما يمثل 40% من مجموع الاستثمارات، وقد شهد الاستثمار بهذه المناطق ارتفاعا من حيث القيمة بنسبة 60 % مقارنة بشهر أوت 2024.
- بلغت قيمة الاستثمارات بالإقليم عدد 4 والذي يضم ولايات صفاقس، سيدي بوزيد، قفصة وتوزر ما قيمته 60,059 مليون دينار أي بنسبة 21 % من اجمالي الاستثمارات، وقد ارتفع المؤشر المذكور بنسبة 14 % خلال الفترة الفاصلة بين شهر أوت 2024 وشهر أوت 2025.
- سجل الإقليم الأول والذي يضم ولايات بنزرت، باجة، جندوبة والكاف استثمارات جمالية مصادق عليها بقيمة 39,185 مليون دينار ما يمثل 14 % من مجموع الاستثمارات، حيث تراجع هذا المؤشر بنسبة 7% خلال الفترة الفاصلة بين شهري أوت 2024 و 2025 .
- تمثل ولايات قبلي، تطاوين، قابس ومدنين أو ما يعرف بالإقليم عدد 5، نسبة 15% من اجمالي الاستثمارات أي بقيمة تساوي 44,604 مليون دينار الى غاية شهر أوت 2025، وقد شهدت الاستثمارات بهذه المناطق ارتفاعا بنسبة 2% مقارنة بين شهري أوت من سنة 2024 و2025.
- ارتفعت الاستثمارات المسجلة بولايات الإقليم عدد 2 وهي تونس، أريانة، بن عروس، منوبة، زغوان ونابل بنسبة 55% حيث بلغت 28,305 مليون دينار وتمثل هذه الولايات 10 % من مجموع الاستثمارات المصادق عليها.



### توزيع الاستثمارات المصادق عليها بالنسب المئوية الى غاية شهر أوت



### توزيع الاستثمارات المصادق عليها بالنسب المئوية حسب الاقاليم الى غاية شهر أوت

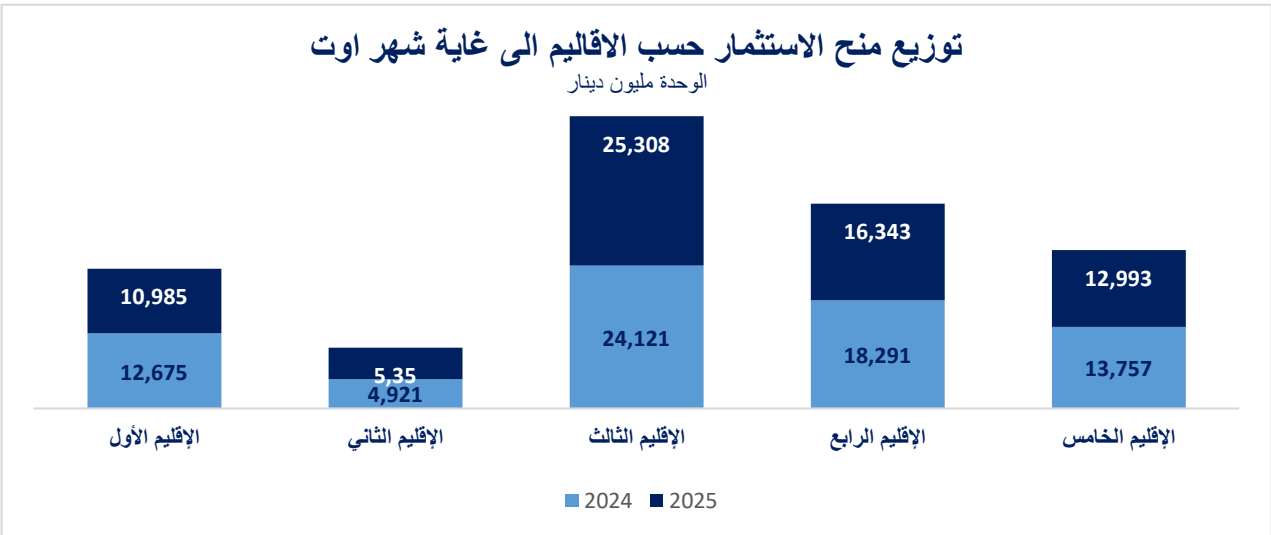


#### 4. توزيع المنح المصادق عليها حسب الجهات:

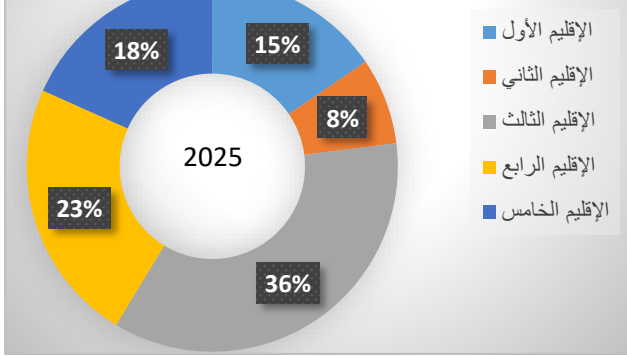
- عرفت ولايات الإقليم عدد 3 أكبر مبلغ من المنح المسندة 25,308 مليون دينار الى موفي شهر أوت 2025 وهو ما يمثل 36% من اجمالي المنح وبمقارنة هذا المؤشر بنفس الفترة من سنة 2024 فقد ارتفع بنسبة 5%.
- بلغت قيمة المنح المصادق عليها بالإقليم عدد 4 ما قيمته 16,343 مليون دينار ما يساوي 23% من مجموع المنح المصادق عليها وتراجع المؤشر بنسبة 11% مقارنة بين شهري أوت من سنة 2024 و2025.
- يمثل الإقليم عدد 5 نسبة 18% من اجمالي المنح المصادق عليها أي ما يساوي 12,993 مليون دينار ومقارنة بين شهري أوت 2024 و2025 فقد تراجعت قيمة المنح بنسبة 6%.
- بلغت قيمة المنح المسندة بالإقليم الأول 10,985 مليون دينار أي ما يساوي 15% من مجموع المنح وعرف المؤشر تراجع بنسبة 13% مقارنة بين شهر أوت 2024 وأوت 2025.
- بلغت قيمة المنح المصادق عليها بالإقليم الثاني 5,35 مليون دينار (ما يمثل 8% من اجمالي المنح المصادق عليها) وقد ارتفع المؤشر بنسبة 9% وذلك بمقارنة الفترة الفاصلة بين شهر أوت 2024 وأوت 2025.

#### توزيع منح الاستثمار حسب الاقاليم الى غاية شهر أوت

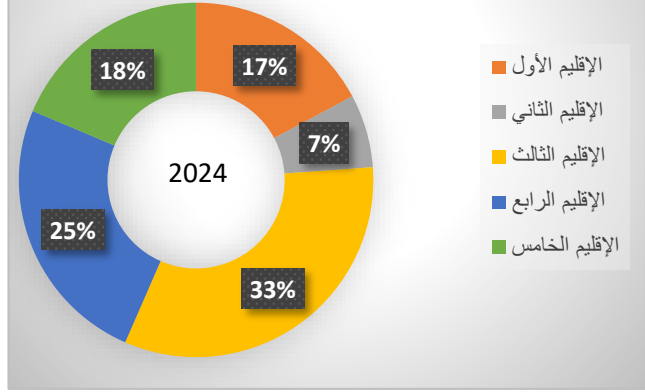
الوحدة مليون دينار



### توزيع منح الاستثمار بالنسب المئوية خلال شهر أوت



### توزيع منح الاستثمار بالنسب المئوية حسب الأقاليم الى غاية شهر أوت



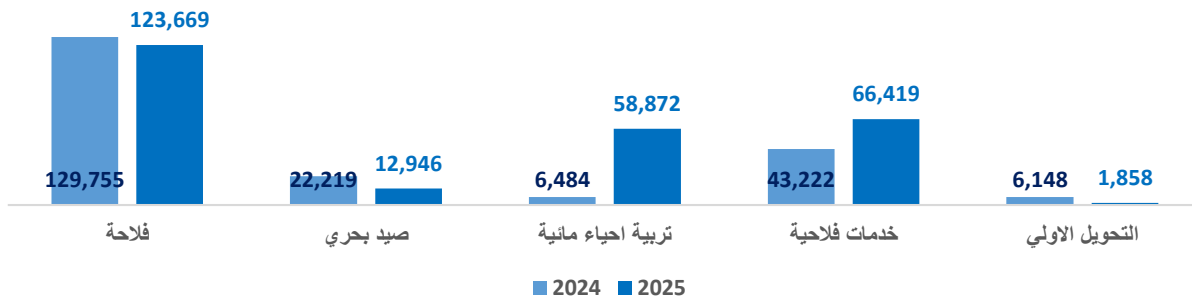
## 5. توزيع الاستثمارات المصادق عليها عن طريق وكالة النهوض بالاستثمارات الفلاحية

### 1.5. حسب النشاط:

- بلغت قيمة الاستثمارات في قطاع الفلاحة 123,669 مليون دينار إلى غاية شهر أوت 2025 أي بتراجع بنسبة 5% مقارنة بالفترة نفسها من سنة 2024 وتمثل الفلاحة نسبة 47% من مجموع استثمارات المشاريع المصادق عليها عن طريق وكالة النهوض بالاستثمارات الفلاحية.
- بلغت قيمة الاستثمارات في قطاع الصيد البحري 12,946 مليون دينار إلى غاية شهر أوت 2025 مقابل 22,219 مليون دينار إلى غاية شهر أوت 2024.
- بلغت قيمة استثمارات تربية الأحياء المائية 58,872 مليون دينار مقابل 6,484 مليون دينار إلى موفى شهر أوت 2024.
- ارتفاع الاستثمار في قطاع الخدمات الفلاحية بنسبة 45% ويمثل النشاط 25% من مجموع الاستثمارات
- تراجع نشاط التحويل الأولي بنسبة تساوي 70% بين شهري أوت 2024 و2025 ويمثل النشاط 1% من إجمالي الاستثمارات

### توزيع الاستثمارات المصادق عليها من قبل وكالة النهوض بالاستثمارات الى غاية شهر أوت

الوحدة مليون دينار

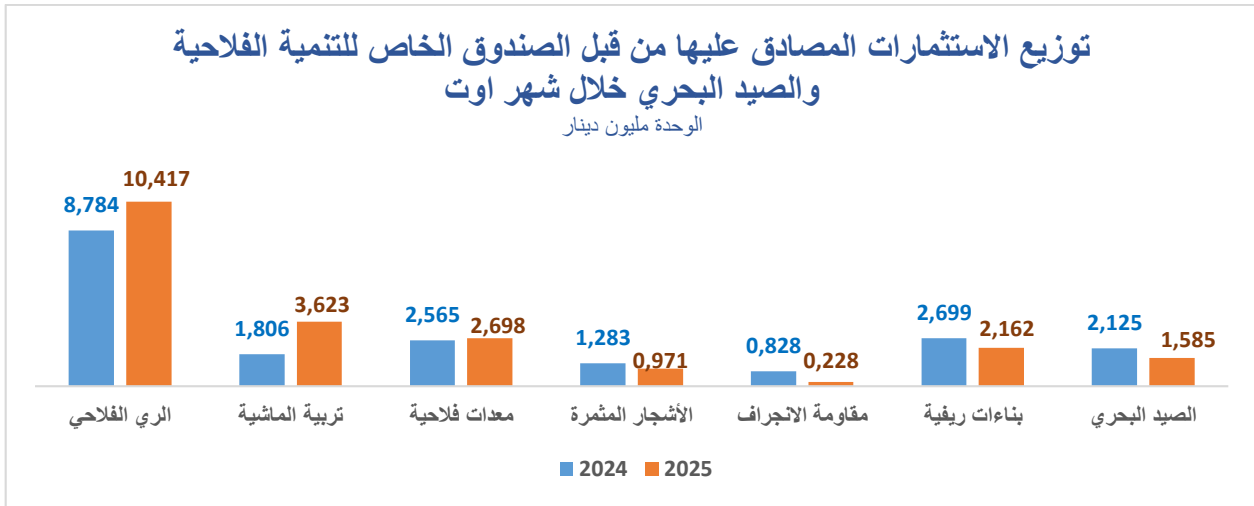


## 2.5. حسب صنف الباعثين

بلغت قيمة استثمارات الباعثون الشبان المصادق عليها 32,148 مليون دينار إلى غاية شهر أوت 2025 وتمثل 12% من إجمالي الاستثمارات المصادق عليها، كما تمت المصادقة على استثمارات بقيمة 12,297 مليون دينار لفائدة النساء الباعثات وتمثل هذه الاستثمارات 5% من الاستثمارات الجمالية.

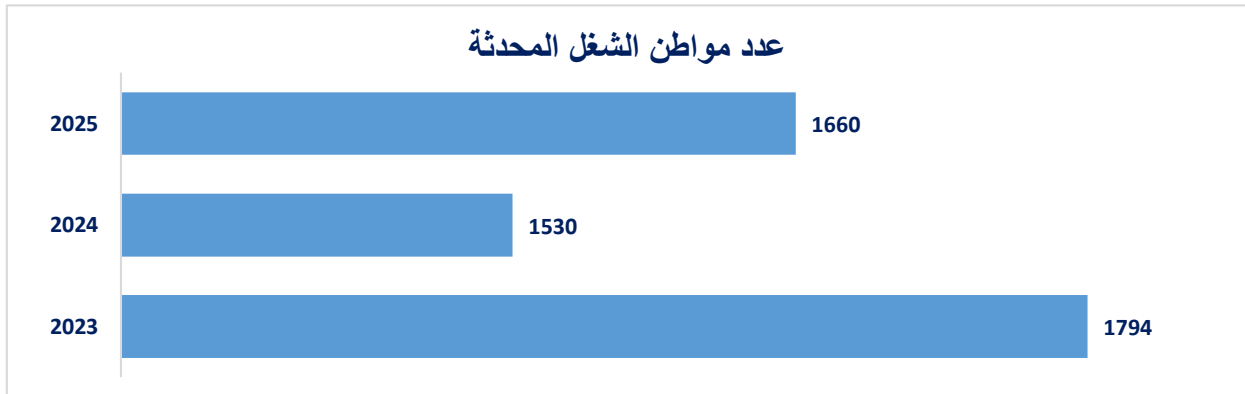
## 6. توزيع الاستثمارات المصادق عليها عبر الصندوق الخاص للتنمية الفلاحية حسب النشاط:

يعتبر الري الفلاحي من أهم الأنشطة الممولة من قبل الصندوق الخاص للتنمية الفلاحية والصيد البحري حيث يمثل 48% من مجموع الاستثمارات بمبلغ يساوي 10,417 مليون دينار، كما بلغت قيمة الاستثمار بالنسبة للأنشطة ذات علاقة بتربية الماشية 3,623 مليون دينار أي ما يمثل 17% من إجمالي الاستثمارات. وقد بلغ عدد المنتفعين من تمويلات الصندوق الخاص للتنمية الفلاحية والصيد البحري 2434 منتفع إلى غاية شهر أوت 2025.



## 7. مواطن الشغل :

بلغ عدد مواطن الشغل المحدث في إطار مشاريع الاستثمار المصادق عليها عن طريق وكالة النهوض بالاستثمارات الفلاحية 1660 مواطن شغل إلى غاية شهر أوت 2025 مقابل 1530 مواطن شغل إلى موفي شهر أوت 2024 أي بارتفاع قدره 8%.



المصدر: الإدارة العامة للتمويل والاستثمارات والهياكل المهنية ووكالة النهوض بالاستثمارات الفلاحية



**Observatoire National de l'Agriculture**  
**30 Rue Alain Savary, 1002 Tunis**  
**Site Web : [www.onagri.tn](http://www.onagri.tn)**  
**[www.onagri.tn](http://www.onagri.tn)**  
**Téléphone (+216) 71 801 055/478**  
**Fax : (+216) 71 785 127**  
**E-mail : [onagri@iresa.agrinet.tn](mailto:onagri@iresa.agrinet.tn)**