

نتائج عمليات الاستثمار الخاص في قطاع الفلاحة والصيد البحري إلى موفي شهر جويلية 2025

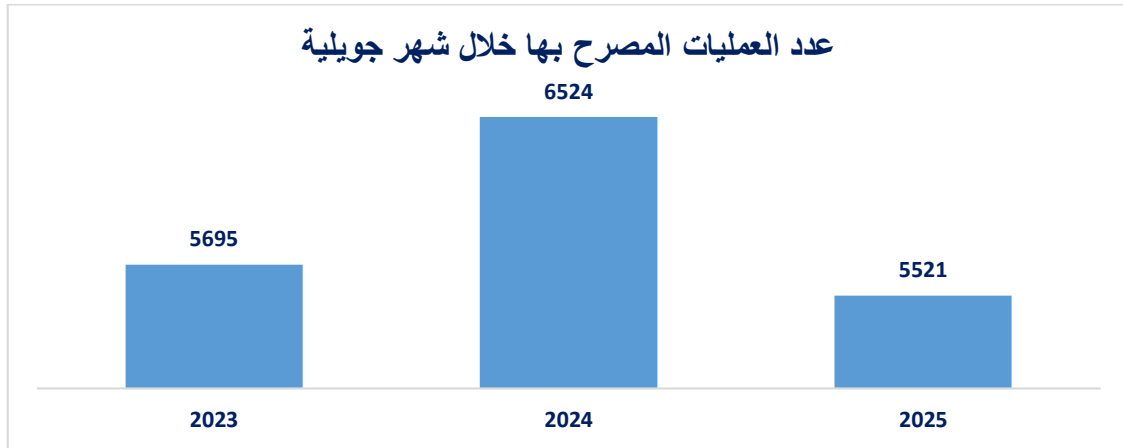
حقق الاستثمار الخاص في قطاع الفلاحة والصيد البحري بصنفيه:

- "أ" الخاص بالاستثمارات الفردية أقل من 200 ألف دينار (أقل من 60 ألف دينار عبر الصندوق الخاص للتنمية الفلاحية عن طريق المندوبيات الجهوية للتنمية الفلاحية وأكثر من 60 ألف دينار عن طريق وكالة النهوض بالاستثمارات الفلاحية).
 - "ب" الخاص بالاستثمارات الفردية الأكثر من 200 ألف دينار عن طريق وكالة النهوض بالاستثمارات الفلاحية.
- إلى موفي شهر جويلية 2025 ، النتائج التالية:

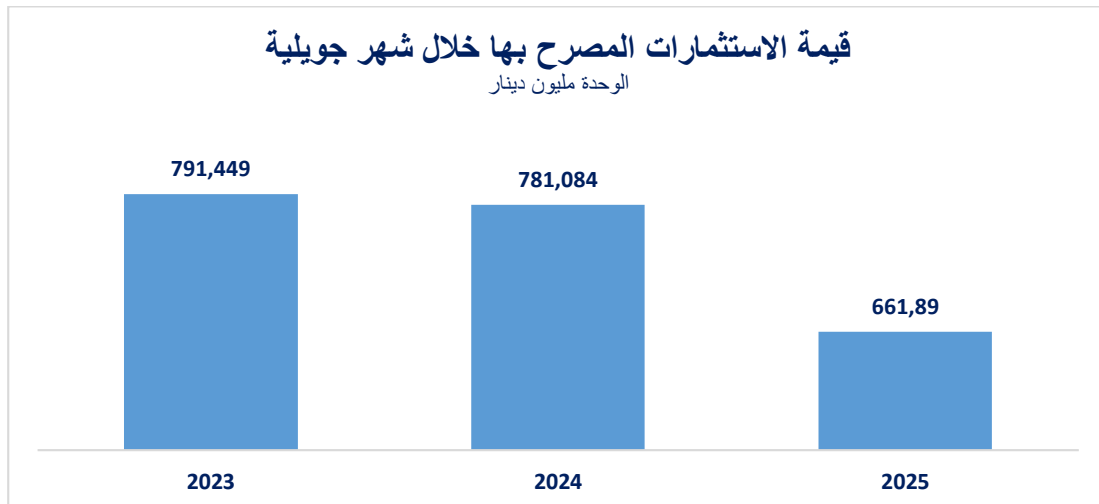
1. حوصلة لأهم مؤشرات الاستثمار في قطاع الفلاحة والصيد البحري:

1.1. الاستثمارات المصرح بها

- بلغ عدد العمليات الاستثمارية المصرح بها إلى غاية شهر جويلية 2025، 5521 عملية وقد تراجع هذا المؤشر بنسبة 15% مقارنة بشهر جويلية 2024.

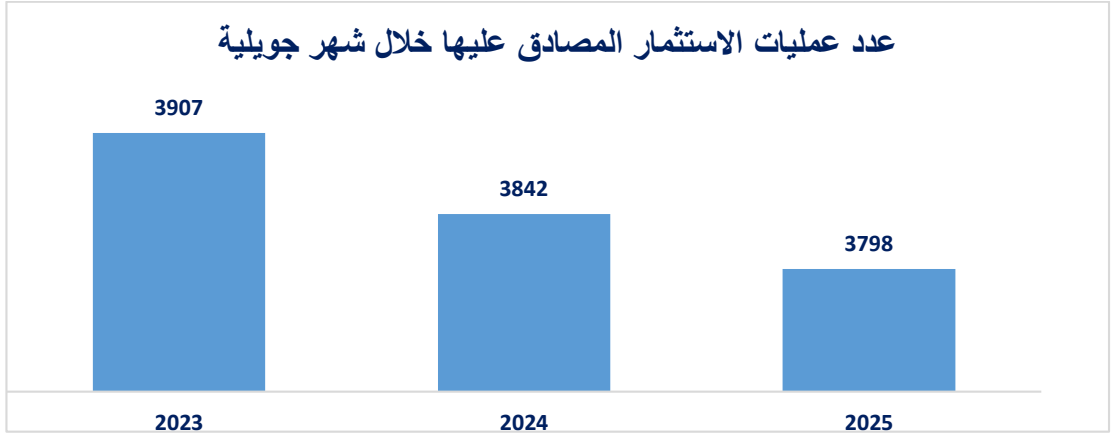


- بلغت قيمة الاستثمارات المصرح بها 661,89 مليون دينار إلى غاية شهر جويلية 2025، حيث تراجعت بنسبة 15% مقارنة بنفس الفترة من سنة 2024.

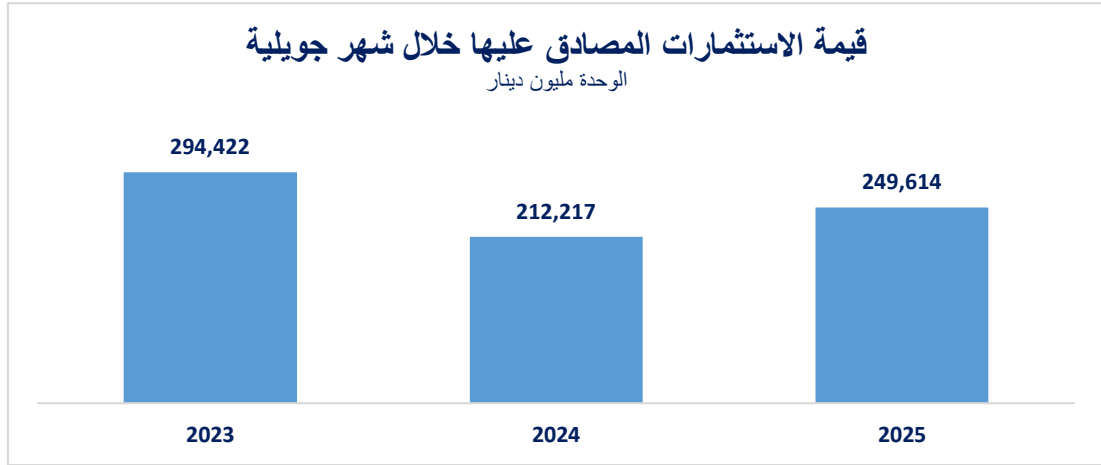


2.2. الاستثمارات المصادق عليها

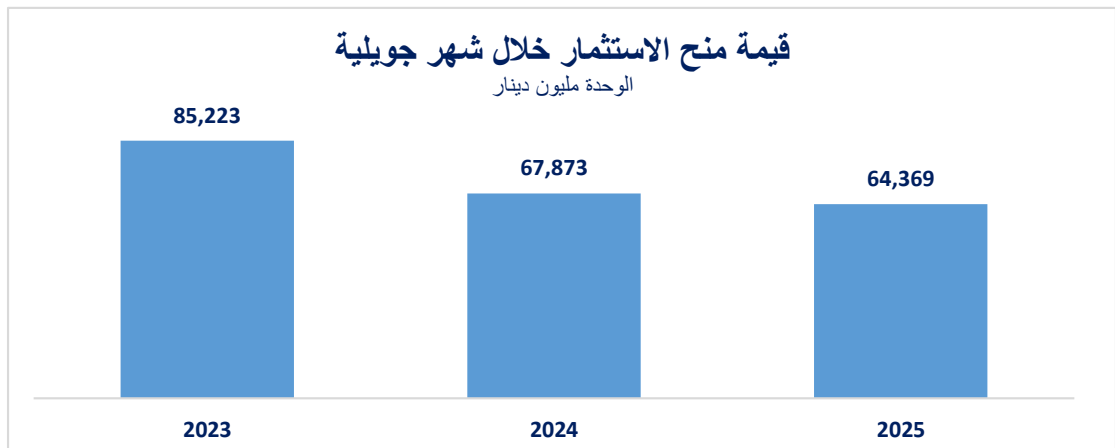
- بلغ عدد العمليات الاستثمارية المصادق عليها 3798 عملية إلى غاية شهر جويلية 2025، وقد تراجع هذا المؤشر بنسبة 1% مقارنة بشهر جويلية 2024.



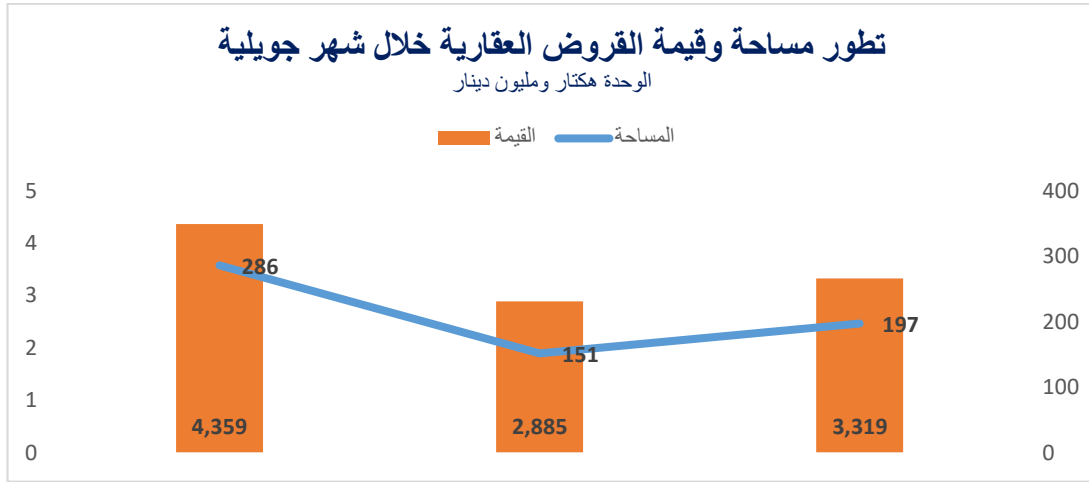
- بلغت قيمة الاستثمارات المصادق عليها 249,614 مليون دينار إلى غاية شهر جويلية 2025، حيث عرفت ارتفاعا بنسبة 18% مقارنة بشهر جويلية 2024.



- بلغت قيمة المنح المسندة للمشاريع 64,369 مليون دينار حيث تراجعت قيمة المنح بنسبة 5% إلى غاية شهر جويلية من سنة 2025 مقارنة بنفس الفترة من سنة 2024

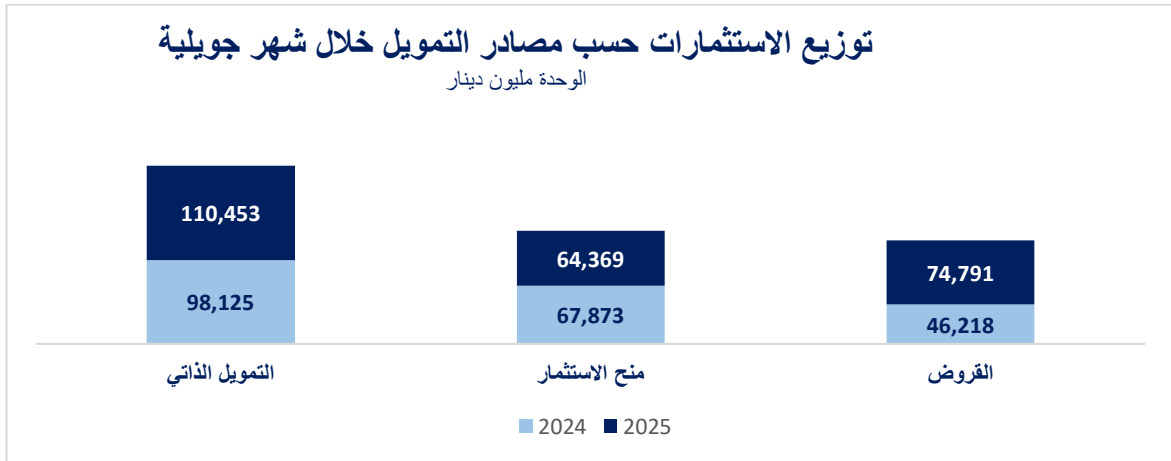


- بلغت قيمة القروض العقارية المصادق عليها 3,319 مليون دينار إلى غاية شهر جويلية 2025 لتغطي مساحة 197 هكتار، ومقارنة بالفترة نفسها من سنة 2024 فقد ارتفعت قيمة القروض العقارية بنسبة 15%.



2. توزيع الاستثمارات المصادق عليها حسب مصادر التمويل:

- بلغت قيمة التمويل الذاتي إلى غاية شهر جويلية 2025، 110,453 مليون دينار حيث عرف ارتفاع بنسبة 13% مقارنة بنفس الفترة من سنة 2024.
- عرفت المنح نموا سلبيا بلغ 5% الى موفى شهر جويلية 2025 حيث بلغت قيمتها 64,369 مليون دينار
- بلغت قيمة القروض 74,791 مليون دينار وقد ارتفع هذا المؤشر بنسبة 62% الى موفى شهر جويلية 2025 مقارنة بشهر جويلية 2024.



3. توزيع الاستثمارات المصادق عليها حسب الجهات:

يبين توزيع الاستثمارات المصادق عليها حسب الجهات النتائج التالية:

- بلغت أعلى قيمة استثمارات مصادق عليها بالإقليم عدد 3 والذي يضم ولايات المنستير، المهدية، سوسة، القيروان، سليانة والقصرين حيث بلغت القيمة الجملية للاستثمارات 107,624 مليون دينار أي ما يمثل 43% من مجموع الاستثمارات وقد شهد الاستثمار بهذه المناطق ارتفاعا من حيث القيمة بنسبة 80% مقارنة بشهر جويلية 2024.

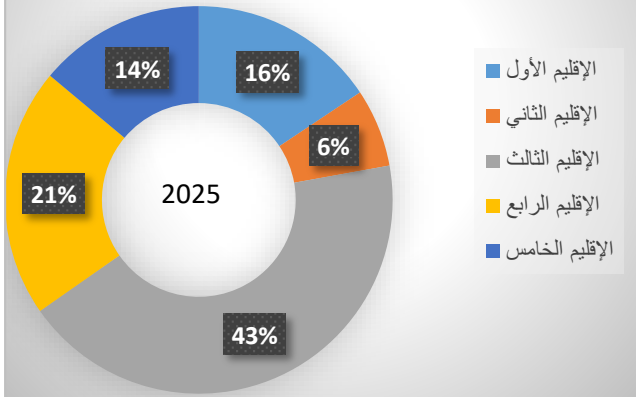
- بلغت قيمة الاستثمارات بالإقليم عدد 4 والذي يضم ولايات صفاقس، سيدي بوزيد، قفصة وتوزر ما قيمته 51,912 مليون دينار أي بنسبة 21% من اجمالي الاستثمارات وقد تراجع المؤشر المذكور بنسبة 2% خلال الفترة الفاصلة بين شهر جويلية 2024 و شهر جويلية 2025.
- سجل الإقليم الأول والذي يضم ولايات بنزرت، باجة، جندوبة والكاف استثمارات جمالية مصادق عليها بقيمة 39,034 مليون دينار ما يمثل 16% من مجموع الاستثمارات حيث ارتفع هذا المؤشر بنسبة 4% خلال الفترة الفاصلة بين شهري جويلية 2024 و 2025 .
- تمثل ولايات قبلي، تطاوين، قابس ومدنين أو ما يعرف بالإقليم عدد 5، نسبة 14% من اجمالي الاستثمارات أي بقيمة تساوي 34,744 مليون دينار الى غاية شهر جويلية 2025 وقد شهدت الاستثمارات بهذه المناطق اتراجعا بنسبة 21% مقارنة بين شهري جويلية من سنة 2024 و2025.
- تراجعت الاستثمارات المسجلة بولايات الإقليم عدد 2 وهي تونس، أريانة، بن عروس، منوبة، زغوان ونابل بنسبة 11% حيث بلغت 16,27 مليون دينار وتمثل هذه الولايات 6% من مجموع الاستثمارات المصادق عليها .

توزيع قيمة الاستثمارات الجمالية حسب الاقاليم خلال شهر جويلية

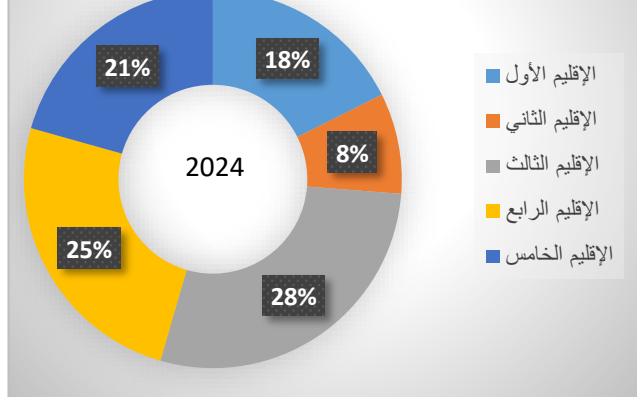
الوحدة مليون دينار



توزيع الاستثمارات بالنسب المئوية حسب الاقاليم خلال شهر جويلية

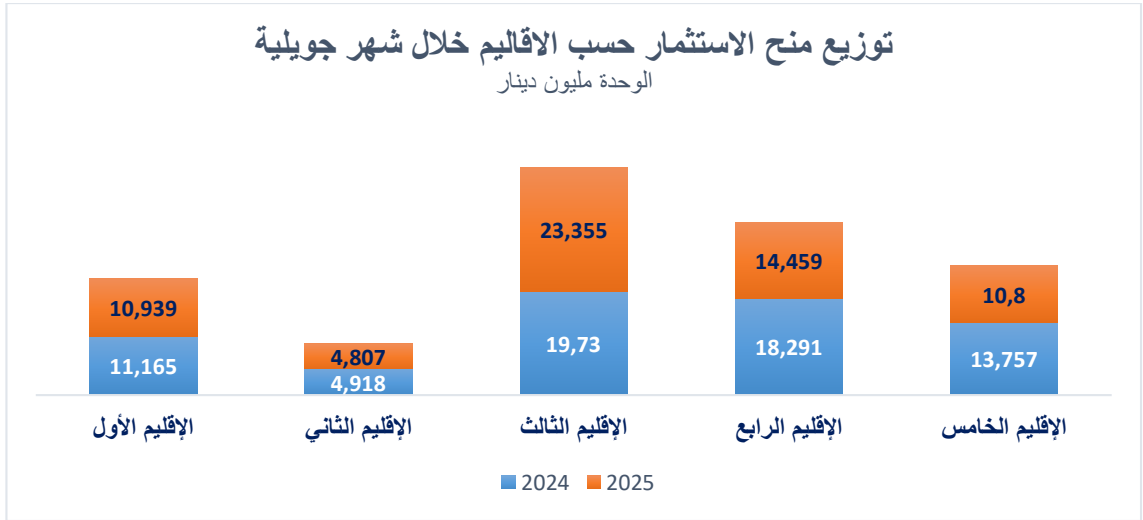


توزيع الاستثمارات بالنسب المئوية حسب الاقاليم خلال شهر جويلية



4. توزيع المنح المصادق عليها حسب الجهات:

- عرفت ولايات الإقليم عدد 3 أكبر مبلغ من المنح المسندة 23,355 مليون دينار الى موفى شهر جويلية 2025 وهو ما يمثل 36% من اجمالي المنح وبمقارنة هذا المؤشر بنفس الفترة من سنة 2024 فقد تراجع بنسبة 2%.
- بلغت قيمة المنح المصادق عليها بالإقليم عدد 4 ما قيمته 14,459 مليون دينار ما يساوي 22% من مجموع المنح المصادق عليها وتراجع المؤشر بنسبة 21% مقارنة بين شهري جويلية من سنة 2024 و2025.
- يمثل الإقليم عدد 5 نسبة 17% من اجمالي المنح المصادق عليها أي ما يساوي 10,8 مليون دينار ومقارنة بين شهري جويلية 2024 و2025 فقد تراجعت قيمة المنح بنسبة 21%
- بلغت قيمة المنح المسندة بالإقليم الأول 10,939 مليون دينار أي ما يساوي 17% من مجموع المنح وعرف المؤشر تراجع بنسبة 2% مقارنة بين شهر جويلية 2024 وجويلية 2025
- بلغت قيمة المنح المصادق عليها بالإقليم الثاني 4,807 مليون دينار (ما يمثل 8% من اجمالي المنح المصادق عليها) وقد تراجعه المؤشر بنسبة 2% وذلك بمقارنة الفترة الفاصلة بين شهر جويلية 2024 وجويلية 2025.



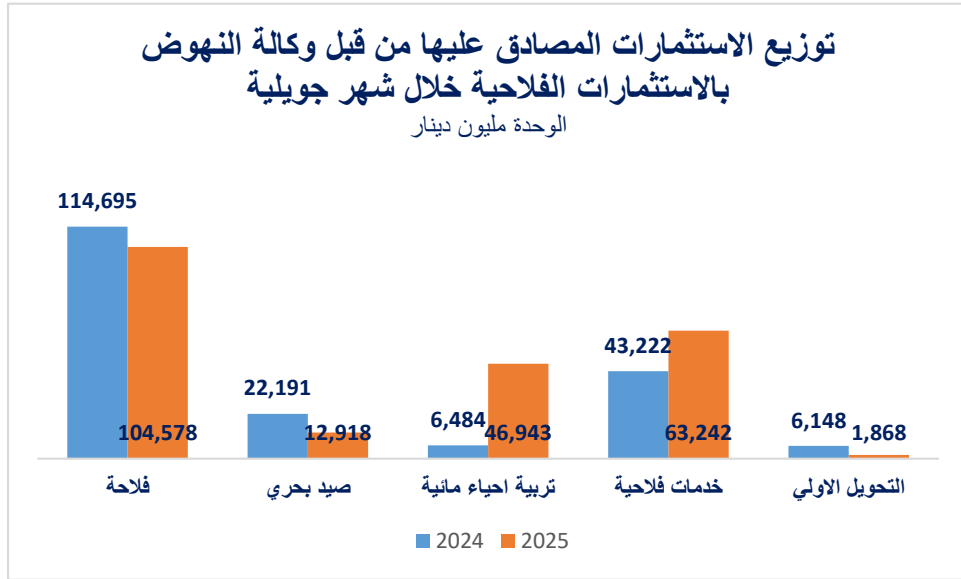
5. توزيع الاستثمارات المصادق عليها عن طريق وكالة النهوض بالاستثمارات الفلاحية

5.1. حسب النشاط:

- بلغت قيمة الاستثمارات في قطاع الفلاحة 104,578 مليون دينار إلى غاية شهر جويلية 2025 أي بتراجع بنسبة 9% مقارنة بالفترة نفسها من سنة 2024 وتمثل الفلاحة نسبة 46% من مجموع استثمارات المشاريع المصادق عليها عن طريق وكالة النهوض بالاستثمارات الفلاحية.
- بلغت قيمة الاستثمارات في قطاع الصيد البحري 12,918 مليون دينار إلى غاية شهر جويلية 2025 مقابل 22,191 مليون دينار إلى غاية شهر جويلية 2024.
- بلغت قيمة استثمارات تربية الأحياء المائية 46,943 مليون دينار مقابل 6,484 مليون دينار الى موفى شهر جويلية 2024.

- ارتفاع الاستثمار في قطاع الخدمات الفلاحية بنسبة 46% ويمثل النشاط 28% من مجموع الاستثمارات.
- تراجع نشاط التحويل الأولي بنسبة تساوي 70% بين شهري جويلية 2024 و 2025 ويمثل النشاط 1% من

اجمالي الاستثمارات

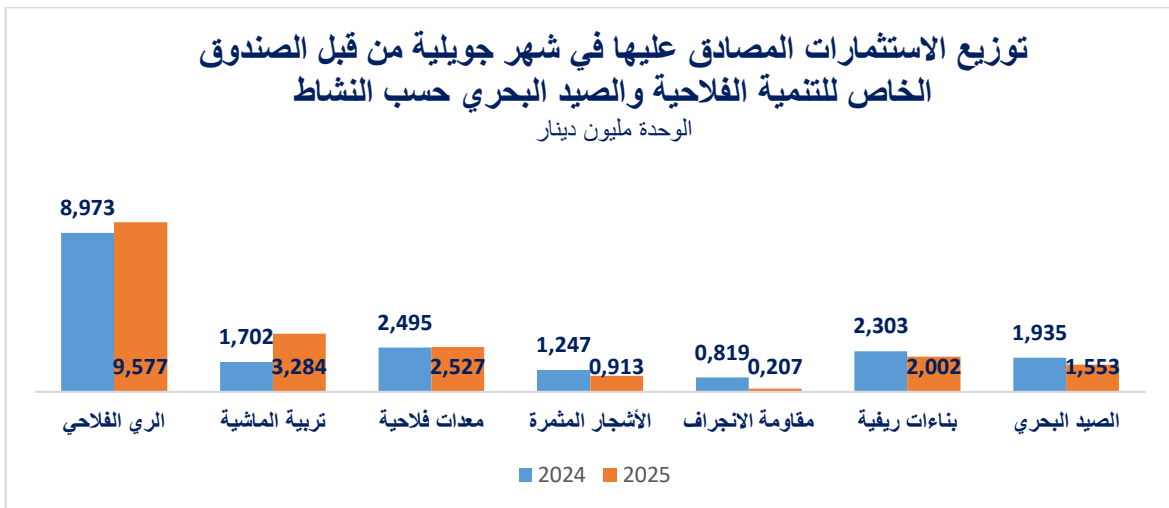


5.2. حسب صنف الباعثين

بلغت قيمة استثمارات الباعثين الشبان المصادق عليها 32,429 مليون دينار إلى غاية شهر جويلية 2025 وتمثل 14% من اجمالي الاستثمارات المصادق عليها، كما تمت المصادقة على استثمارات بقيمة 10,847 مليون دينار لفائدة النساء الباعثات وتمثل هذه الاستثمارات 4,7% من الاستثمارات الجمالية.

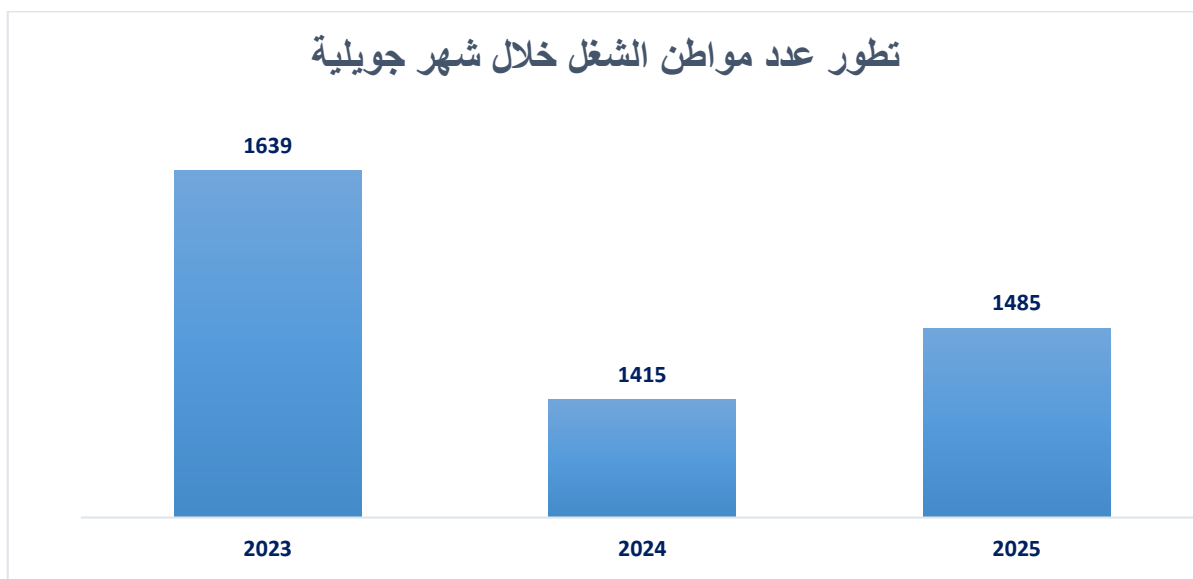
6. توزيع الاستثمارات المصادق عليها عبر الصندوق الخاص للتنمية الفلاحية حسب النشاط:

يعتبر الري الفلاحي من أهم الأنشطة الممولة من قبل الصندوق الخاص للتنمية الفلاحية والصيد البحري حيث يمثل 48% من مجموع الاستثمارات بمبلغ يساوي 9,577 مليون دينار، كما بلغت قيمة الاستثمار بالنسبة للأنشطة ذات علاقة بتربية الماشية 3,284 مليون دينار أي ما يمثل 16% من اجمالي الاستثمارات. وقد بلغ عدد المنتفعين من تمويلات الصندوق الخاص للتنمية الفلاحية والصيد البحري 2266 منتفع إلى غاية شهر جويلية 2025.



7. مواطن الشغل :

بلغ عدد مواطن الشغل المحدثة في إطار مشاريع الاستثمار المصادق عليها عن طريق وكالة النهوض بالاستثمارات الفلاحية 1485 موطن شغل إلى غاية شهر جويلية 2025 مقابل 1415 موطن شغل الى موفى شهر جويلية 2024 أي بارتفاع قدره 5%.



المصدر: الإدارة العامة للتمويل والاستثمارات والهياكل المهنية ووكالة النهوض بالاستثمارات الفلاحية



Observatoire National de l'Agriculture
30 Rue Alain Savary, 1002 Tunis
Site Web : www.onagri.tn
www.onagri.tn
Téléphone (+216) 71 801 055/478
Fax : (+216) 71 785 127
E-mail : onagri@iresa.agrinet.tn