

نتائج عمليات الاستثمار الخاص في قطاع الفلاحة والصيد البحري إلى موفي شهر جوان 2025

حقق الاستثمار الخاص في قطاع الفلاحة والصيد البحري بصنفيه:

- "أ" الخاص بالاستثمارات الفردية أقل من 200 ألف دينار (أقل من 60 ألف دينار عبر الصندوق الخاص للتنمية الفلاحية عن طريق المندوبيات الجهوية للتنمية الفلاحية وأكثر من 60 ألف دينار عن طريق وكالة النهوض بالاستثمارات الفلاحية).

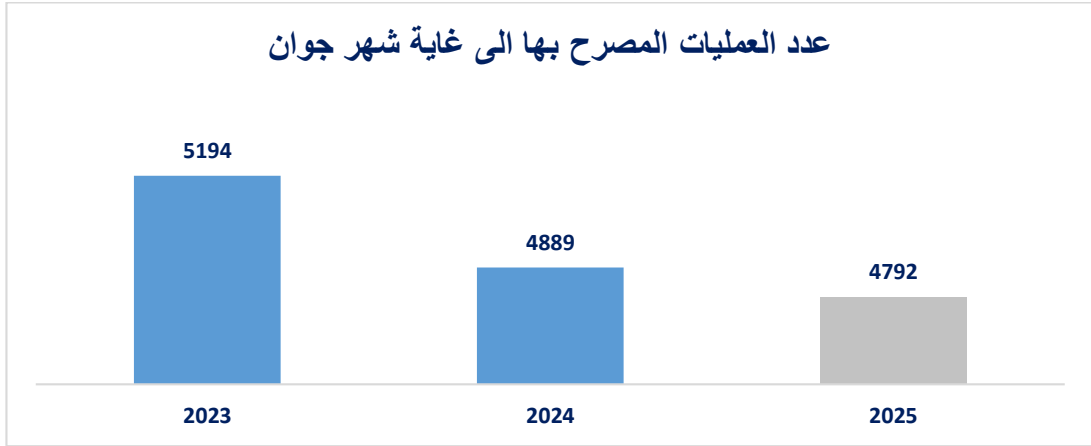
- "ب" الخاص بالاستثمارات الفردية الأكثر من 200 ألف دينار عن طريق وكالة النهوض بالاستثمارات الفلاحية.

إلى موفي شهر جوان 2025 ، النتائج التالية:

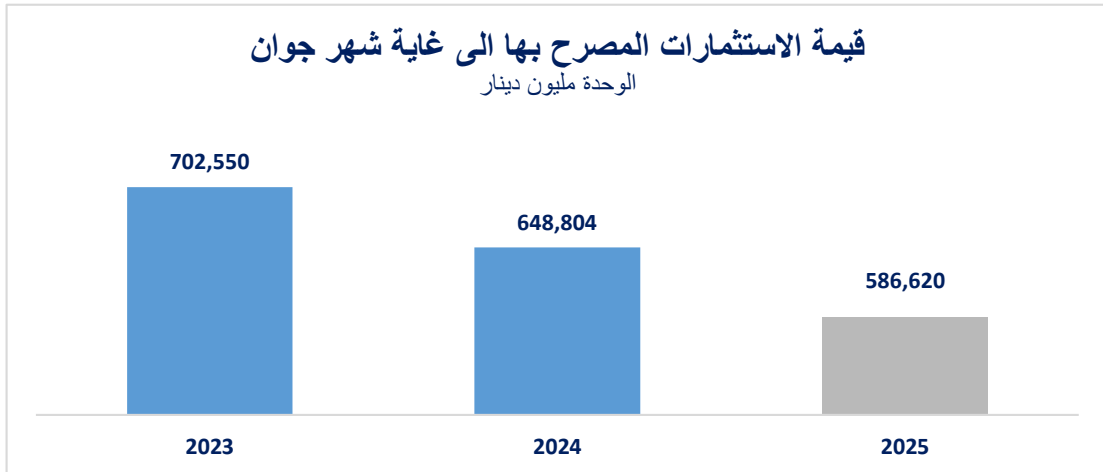
1. حوصلة لأهم مؤشرات الاستثمار في قطاع الفلاحة والصيد البحري:

1.1 الاستثمارات المصرح بها

- بلغ عدد العمليات الاستثمارية المصرح بها إلى غاية شهر جوان 2025، 4792 عملية وقد تراجع هذا المؤشر بنسبة 2% مقارنة بشهر جوان 2024.

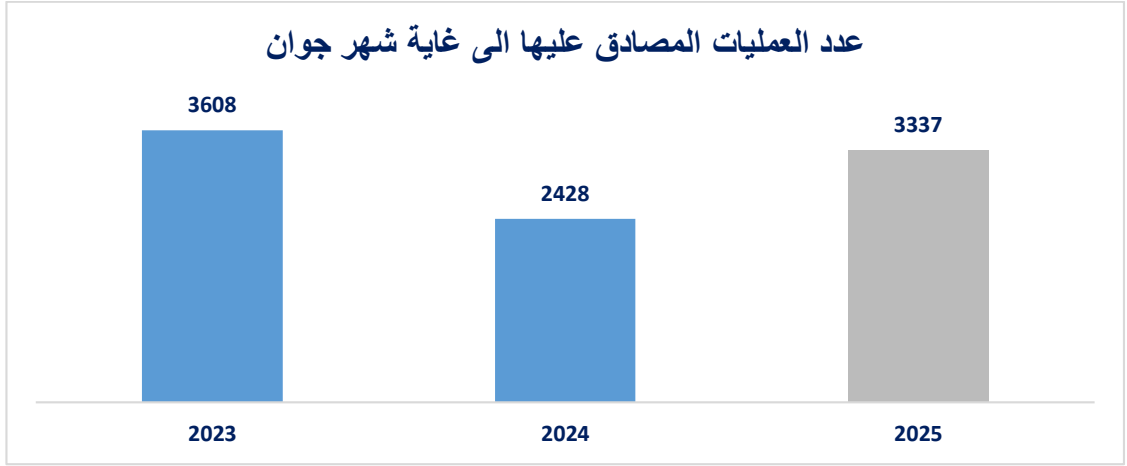


- بلغت قيمة الاستثمارات المصرح بها 586,620 مليون دينار الى غاية شهر جوان 2025، حيث تراجعت بنسبة 10% مقارنة بنفس الفترة من سنة 2024.

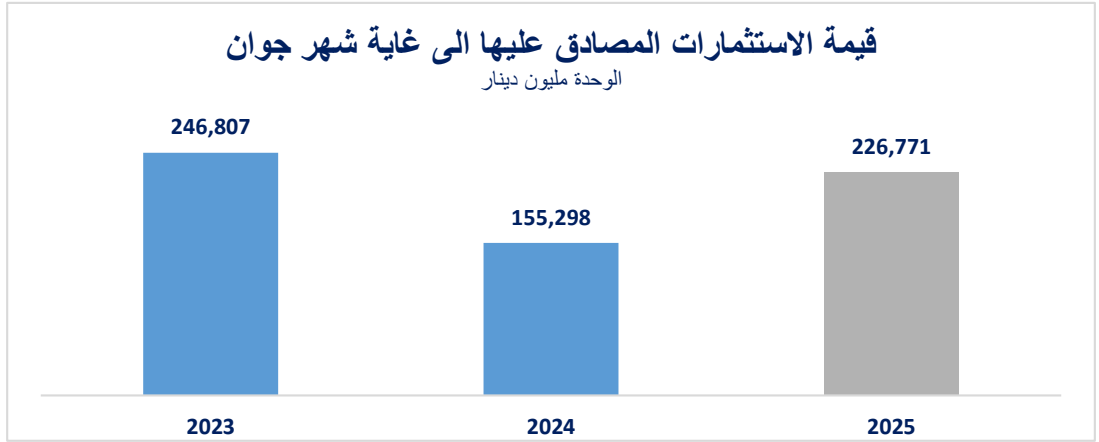


2.2. الاستثمارات المصادق عليها

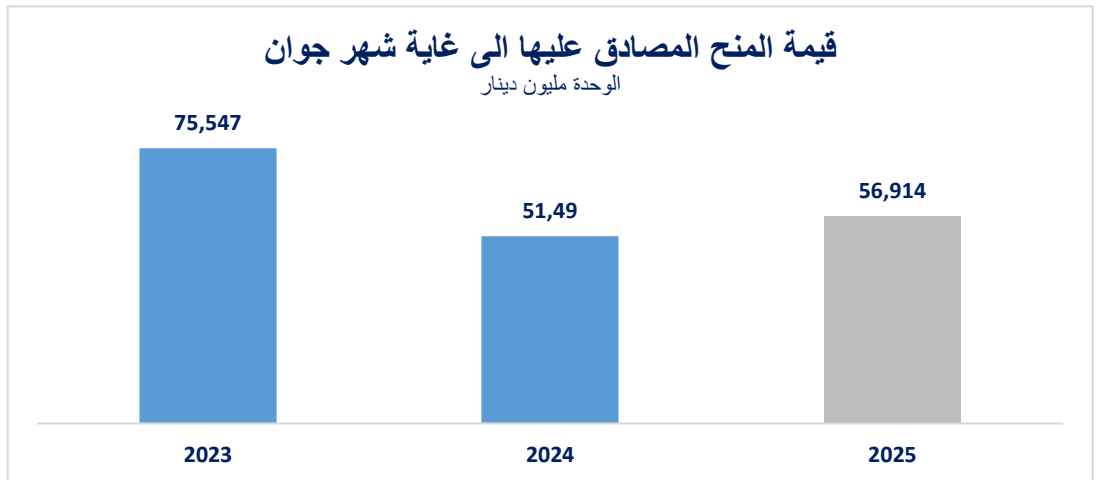
- بلغ عدد العمليات الاستثمارية المصادق عليها 3337 عملية إلى غاية شهر جوان 2025، وقد ارتفع هذا المؤشر بنسبة 37% مقارنة بشهر جوان 2024.



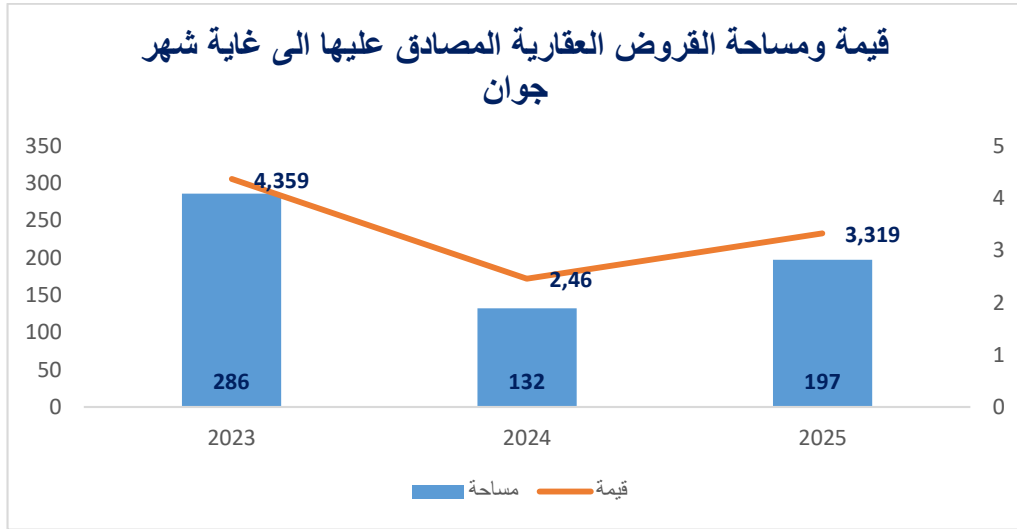
- بلغت قيمة الاستثمارات المصادق عليها 226,771 مليون دينار إلى غاية شهر جوان 2025، حيث عرفت ارتفاعا بنسبة 46% مقارنة بشهر جوان 2024.



- بلغت قيمة المنح المسندة للمشاريع 56,914 مليون دينار حيث ارتفعت قيمة المنح بنسبة 11% إلى غاية شهر جوان من سنة 2025 مقارنة بنفس الفترة من سنة 2024.

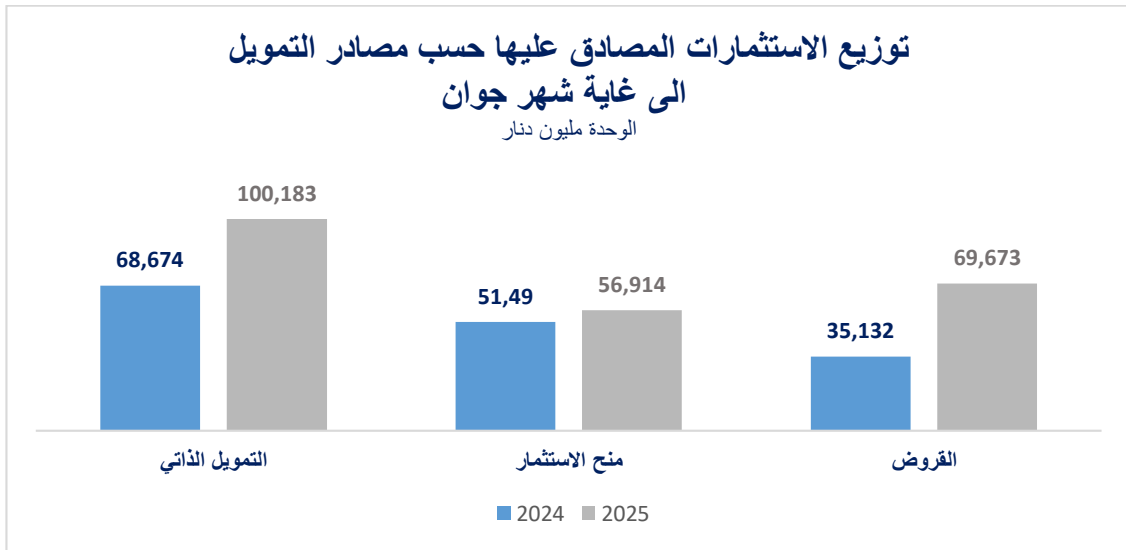


- بلغت قيمة القروض العقارية المصادق عليها 3,319 مليون دينار إلى غاية شهر جوان 2025 لتغطي مساحة 197 هكتار، ومقارنة بالفترة نفسها من سنة 2024 فقد ارتفعت قيمة القروض العقارية بنسبة 35%.



2. توزيع الاستثمارات المصادق عليها حسب مصادر التمويل:

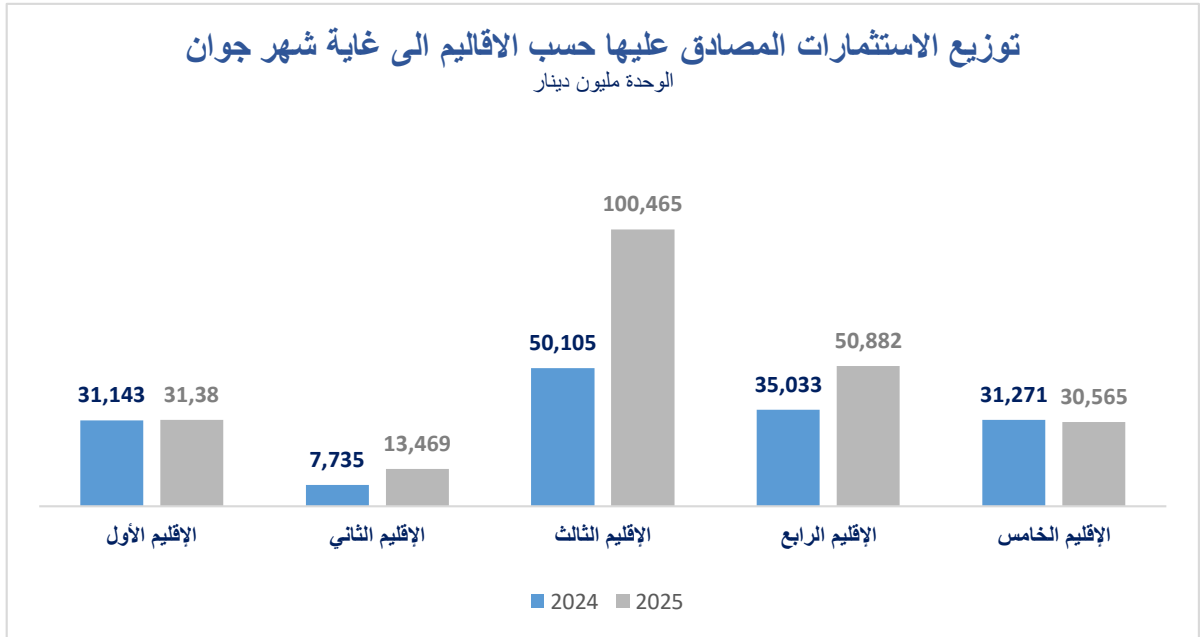
- بلغت قيمة التمويل الذاتي إلى غاية شهر جوان 2025، 100,183 مليون دينار حيث عرف ارتفاع بنسبة 46% مقارنة بنفس الفترة من سنة 2024.
- عرفت المنح نموا بنحو 11% إلى موفي شهر جوان 2025 حيث بلغت قيمتها 56,914 مليون دينار
- بلغت قيمة القروض 69,673 مليون دينار وقد ارتفع هذا المؤشر بنسبة 98% إلى موفي شهر جوان 2025 مقارنة بشهر جوان 2024.



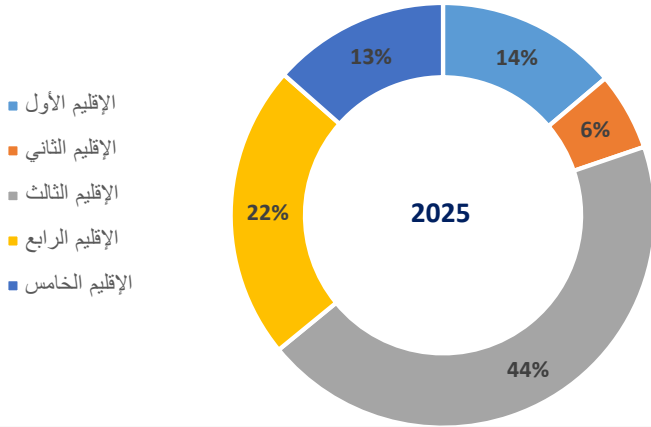
3. توزيع الاستثمارات المصادق عليها حسب الجهات:

يبين توزيع الاستثمارات المصادق عليها حسب الجهات النتائج التالية:

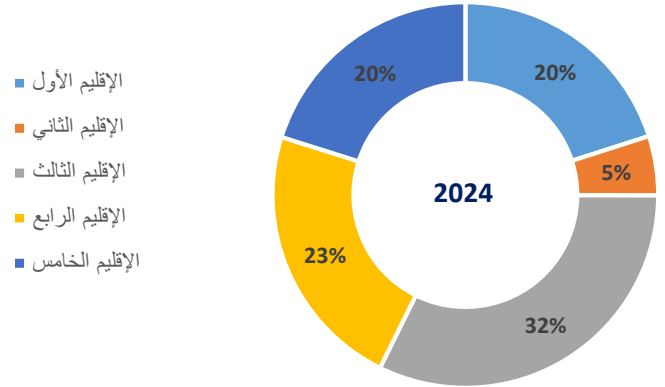
- بلغت أعلى قيمة استثمارات مصادق عليها بالإقليم عدد 3 والذي يضم ولايات المنستير، المهدية، سوسة، القيروان، سليانة والقصرين حيث بلغت القيمة الجمالية للاستثمارات 100,465 مليون دينار أي ما يمثل 44% من مجموع الاستثمارات وقد شهد الاستثمار بهذه المناطق ارتفاعا من حيث القيمة بنسبة تجاوزت 100 % مقارنة بشهر جوان 2024.
- بلغت قيمة الاستثمارات بالإقليم عدد 4 والذي يضم ولايات صفاقس، سيدي بوزيد، قفصة وتوزر ما قيمته 50,882 مليون دينار أي بنسبة 22 % من اجمالي الاستثمارات وقد ارتفع المؤشر المذكور بنسبة 45 % خلال الفترة الفاصلة بين شهر جوان 2024 وشهر جوان 2025.
- سجل الإقليم الأول والذي يضم ولايات بنزرت، باجة، جندوبة والكاف استثمارات جمالية مصادق عليها بقيمة 31,38 مليون دينار ما يمثل 14 % من مجموع الاستثمارات حيث ارتفع هذا المؤشر بنسبة 1% خلال الفترة الفاصلة بين شهري جوان 2024 و 2025 .
- تمثل ولايات قبلي، تطاوين، قابس ومدنين أو ما يعرف بالإقليم عدد 5، نسبة 13% من اجمالي الاستثمارات أي بقيمة تساوي 30,565 مليون دينار الى غاية شهر جوان 2025 وقد شهدت الاستثمارات بهذه المناطق اتراجعا بنسبة 2% مقارنة بين شهري جوان من سنة 2024 و2025.
- ارتفعت الاستثمارات المسجلة بولايات الإقليم عدد 2 وهي تونس، أريانة، بن عروس، منوبة، زغوان ونابل بنسبة 74% حيث بلغت 13,469 مليون دينار وتمثل هذه الولايات 6 % من مجموع الاستثمارات المصادق عليها.



توزيع الاستثمارات المصادق عليها بالنسب المنوية حسب الاقاليم الى غاية شهر جوان



توزيع الاستثمارات المصادق عليها بالنسب المنوية حسب الاقاليم الى غاية شهر جوان

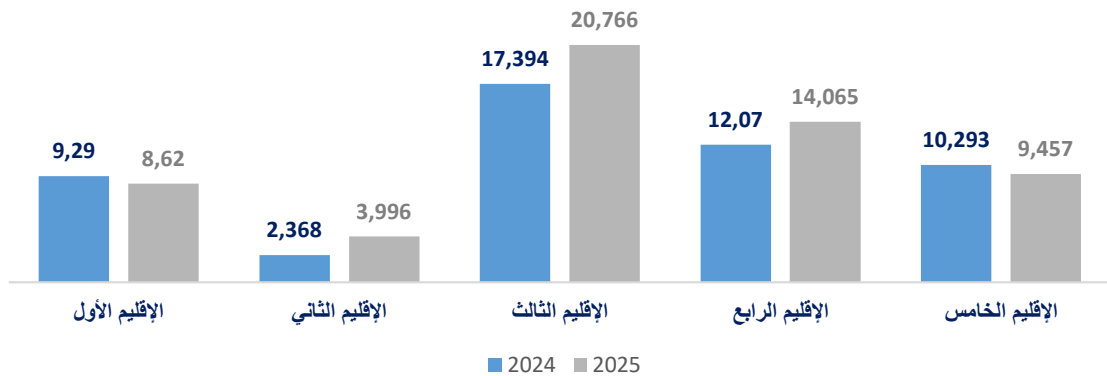


4. توزيع المنح المصادق عليها حسب الجهات:

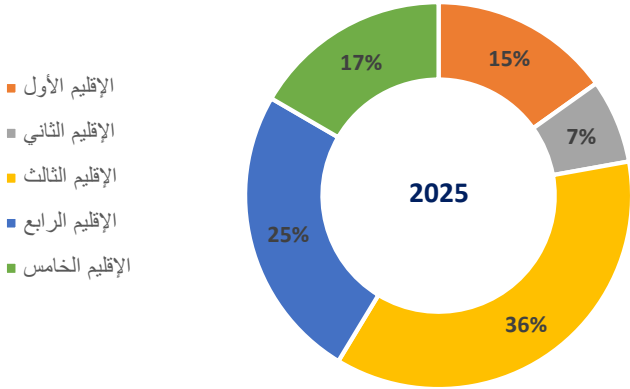
- عرفت ولايات الإقليم عدد 3 أكبر مبلغ من المنح المسندة 20,766 مليون دينار الى موفي شهر جوان 2025 وهو ما يمثل 36% من اجمالي المنح وبمقارنة هذا المؤشر بنفس الفترة من سنة 2024 فقد ارتفع بنسبة 19%.
- بلغت قيمة المنح المصادق عليها بالإقليم عدد 4 ما قيمته 14,065 مليون دينار ما يساوي 25% من مجموع المنح المصادق عليها وارتفع المؤشر بنسبة 17% مقارنة بين شهري جوان من سنة 2024 و2025.
- يمثل الإقليم عدد 5 نسبة 17% من اجمالي المنح المصادق عليها أي ما يساوي 9,457 مليون دينار ومقارنة بين شهري جوان 2024 و2025 فقد تراجع قيمة المنح بنسبة 8%.
- بلغت قيمة المنح المسندة بالإقليم الأول 8,62 مليون دينار أي ما يساوي 15% من مجموع المنح وعرف المؤشر تراجع بنسبة 7% مقارنة بين شهر جوان 2024 وجوان 2025.
- بلغت قيمة المنح المصادق عليها بالإقليم الثاني 3,996 مليون دينار (ما يمثل 7% من اجمالي المنح المصادق عليها) وقد ارتفع المؤشر بنسبة 69% وذلك بمقارنة الفترة الفاصلة بين شهر جوان 2024 وجوان 2025.

توزيع المنح المصادق عليها حسب الاقاليم الى غاية شهر جوان

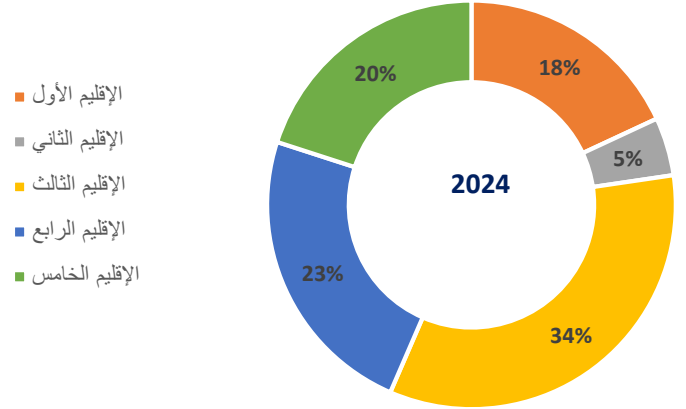
الوحدة مليون دينار



توزيع الاستثمارات حسب الاقاليم بالنسب المئوية الى غاية شهر جوان



توزيع الاستثمارات المصادق عليها بالنسب المئوية حسب الاقاليم الى غاية شهر جوان



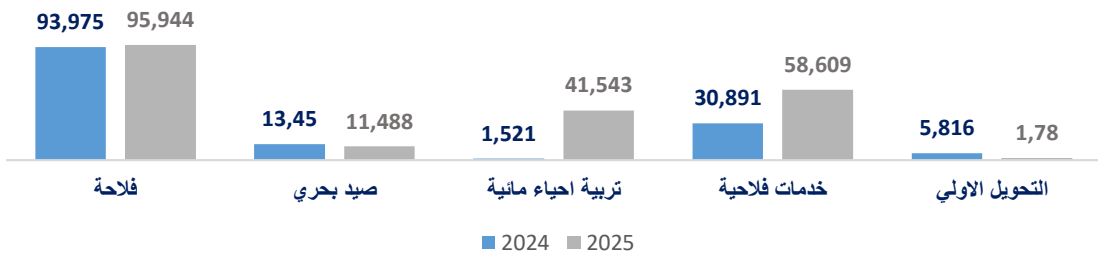
5. توزيع الاستثمارات المصادق عليها عن طريق وكالة النهوض بالاستثمارات الفلاحية

1.5. حسب النشاط:

- بلغت قيمة الاستثمارات في قطاع الفلاحة 95,944 مليون دينار إلى غاية شهر جوان 2025 أي بارتفاع طفيف بنسبة 2% مقارنة بالفترة نفسها من سنة 2024 وتمثل الفلاحة نسبة 46% من مجموع استثمارات المشاريع المصادق عليها عن طريق وكالة النهوض بالاستثمارات الفلاحية.
- بلغت قيمة الاستثمارات في قطاع الصيد البحري 11,488 مليون دينار إلى غاية شهر جوان 2025 مقابل 13,450 مليون دينار إلى غاية شهر جوان 2024.
- بلغت قيمة استثمارات تربية الأحياء المائية 41,543 مليون دينار مقابل 1,521 مليون دينار إلى موفي شهر جوان 2024.
- ارتفع الاستثمار في قطاع الخدمات الفلاحية بنسبة 90% ويمثل النشاط 28% من مجموع الاستثمارات.
- تراجع نشاط التحويل الأولي بنسبة تساوي 69% بين شهري جوان 2024 و2025 ويمثل النشاط 1% من إجمالي الاستثمارات

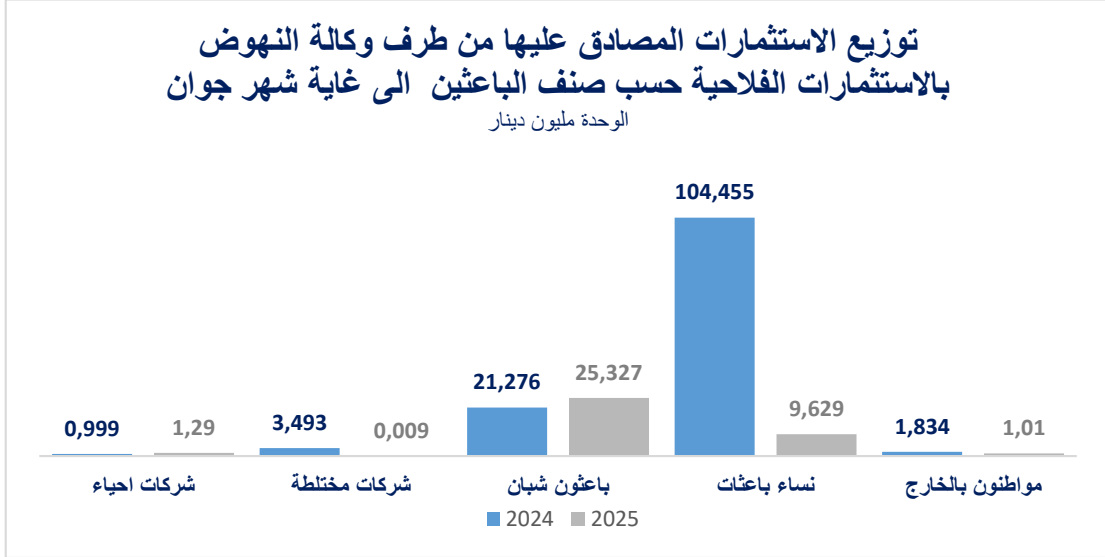
توزيع الاستثمارات المصادق عليها من طرف وكالة النهوض بالاستثمارات الفلاحية حسب النشاط

الوحدة مليون دينار



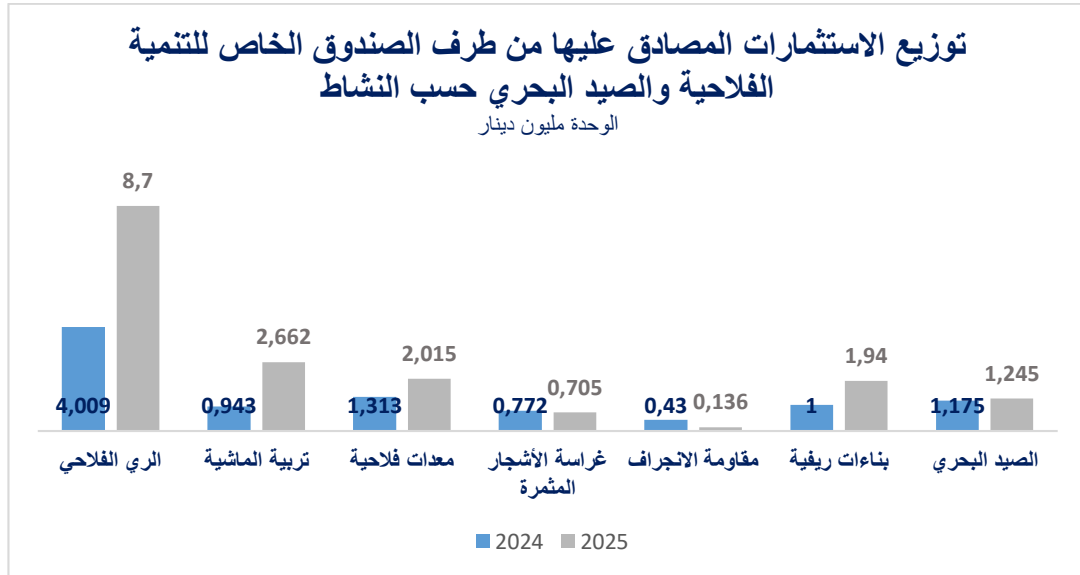
2.5. حسب صنف الباعثين

بلغت قيمة استثمارات الباعثون الشبان المصادق عليها 25,327 مليون دينار إلى غاية شهر جوان 2025 وتمثل 12% من إجمالي الاستثمارات المصادق عليها، كما تمت المصادقة على استثمارات بقيمة 9,629 مليون دينار لفائدة النساء الباعثات وتمثل هذه الاستثمارات 4,6% من الاستثمارات الجمالية.



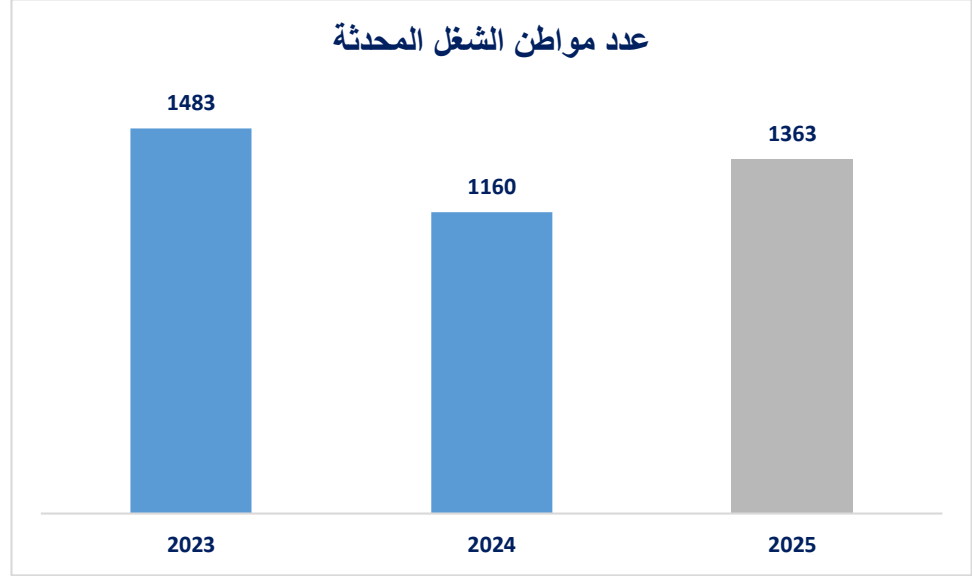
6. توزيع الاستثمارات المصادق عليها عبر الصندوق الخاص للتنمية الفلاحية حسب النشاط:

يعتبر الري الفلاحي من أهم الأنشطة الممولة من قبل الصندوق الخاص للتنمية الفلاحية والصيد البحري حيث يمثل 50% من مجموع الاستثمارات بمبلغ يساوي 8,7 مليون دينار، كما بلغت قيمة الاستثمار بالنسبة للأنشطة ذات علاقة بتربية الماشية 2,662 مليون دينار أي ما يمثل 15% من إجمالي الاستثمارات. وقد بلغ عدد المنتفعين من تمويلات الصندوق الخاص للتنمية الفلاحية والصيد البحري 1943 منتفع إلى غاية شهر جوان 2025.



7. مواطن الشغل :

بلغ عدد مواطن الشغل المحدثه في إطار مشاريع الاستثمار المصادق عليها عن طريق وكالة النهوض بالاستثمارات الفلاحية 1363 موطن شغل إلى غاية شهر جوان 2025 مقابل 1160 موطن شغل الى موفي شهر جوان 2024 أي بارتفاع قدره 18%.



8. الاستثمار الأجنبي :

إلى غاية شهر جوان 2025 وقعت المصادقة على استثمار أجنبي بقيمة 9 الاف دينار في حين بلغت قيمة الاستثمارات المصادق عليها خلال نفس الفترة من سنة 2024 مبلغ 3,493 مليون دينار.

المصدر: الإدارة العامة للتمويل والاستثمارات والهياكل المهنية ووكالة النهوض بالاستثمارات الفلاحية



Observatoire National de l'Agriculture
30 Rue Alain Savary, 1002 Tunis
Site Web : www.onagri.tn
www.onagri.tn
Téléphone (+216) 71 801 055/478
Fax : (+216) 71 785 127
E-mail : onagri@iresa.agrinet.tn