

## نتائج عمليات الاستثمار الخاص في قطاع الفلاحة والصيد البحري إلى موفى شهر ماي 2025

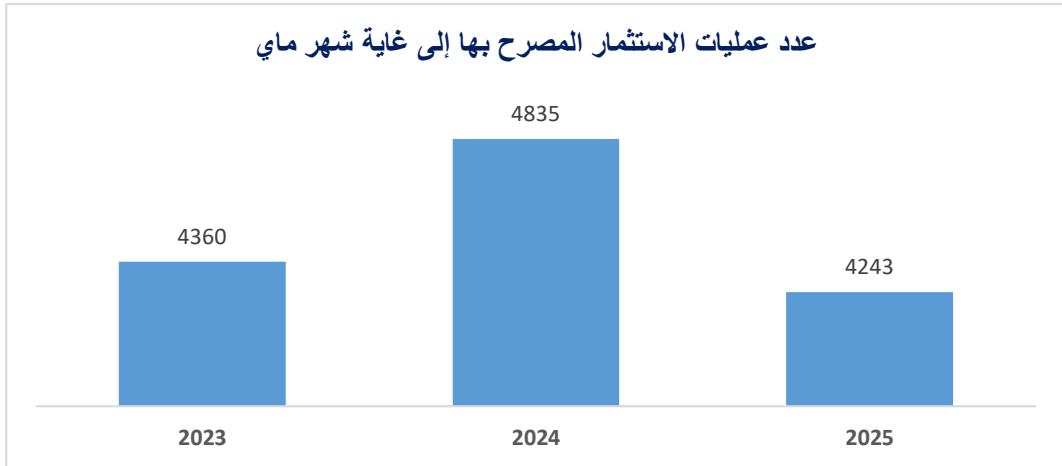
حقق الاستثمار الخاص في قطاع الفلاحة والصيد البحري بصنفيه:

- "أ" الخاص بالاستثمارات الفردية أقل من 200 ألف دينار (أقل من 60 ألف دينار عبر الصندوق الخاص للتنمية الفلاحية عن طريق المندوبيات الجهوية للتنمية الفلاحية وأكثر من 60 ألف دينار عن طريق وكالة النهوض بالاستثمارات الفلاحية).
  - "ب" الخاص بالاستثمارات الفردية الأكثر من 200 ألف دينار عن طريق وكالة النهوض بالاستثمارات الفلاحية.
- إلى موفى شهر ماي 2025 ، النتائج التالية:

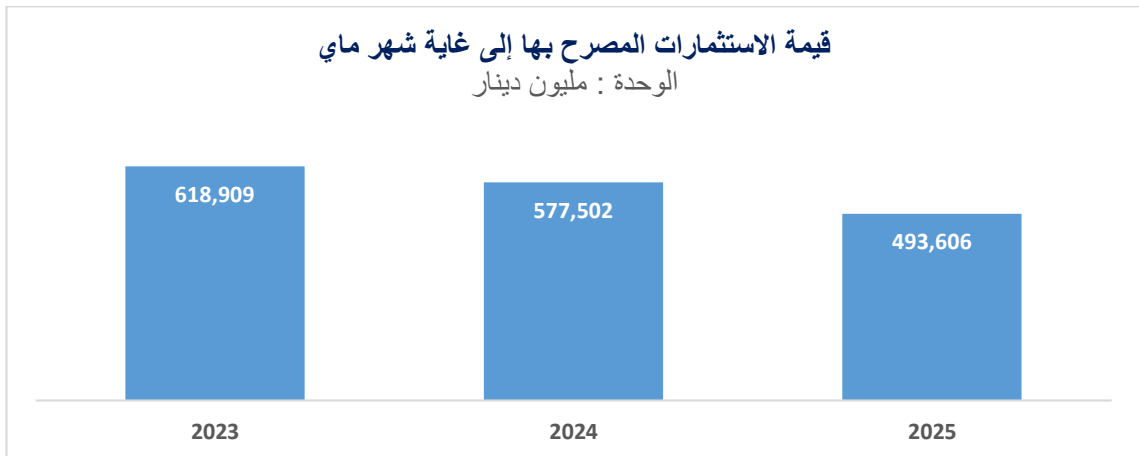
### 1. حوصلة لأهم مؤشرات الاستثمار في قطاع الفلاحة والصيد البحري:

#### 1.1 الاستثمارات المصرح بها

- بلغ عدد العمليات الاستثمارية المصرح بها إلى غاية شهر ماي 2025، 4243 عملية وقد تراجع هذا المؤشر بنسبة 12% مقارنة بشهر ماي 2024.

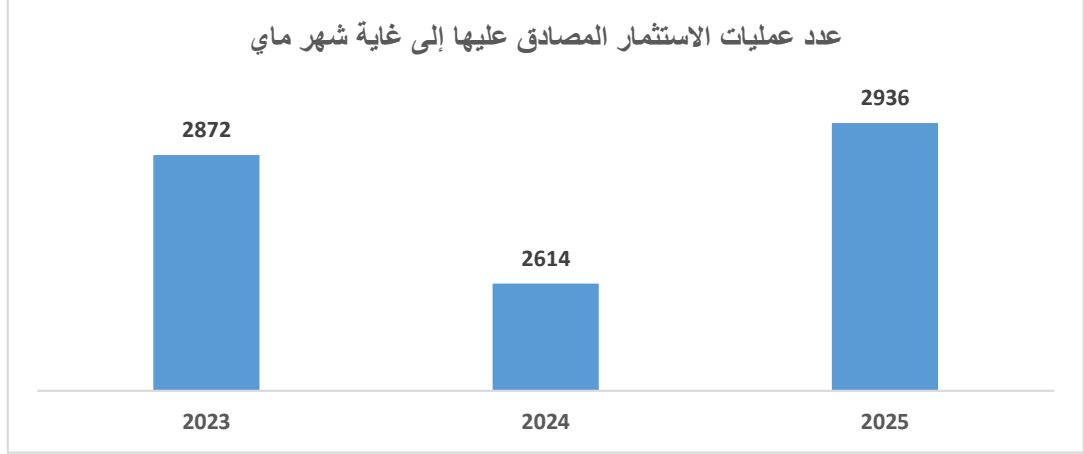


- بلغت قيمة الاستثمارات المصرح بها 493,606 مليون دينار إلى غاية شهر ماي 2025، حيث تراجعت بنسبة 15% مقارنة بنفس الفترة من سنة 2024.

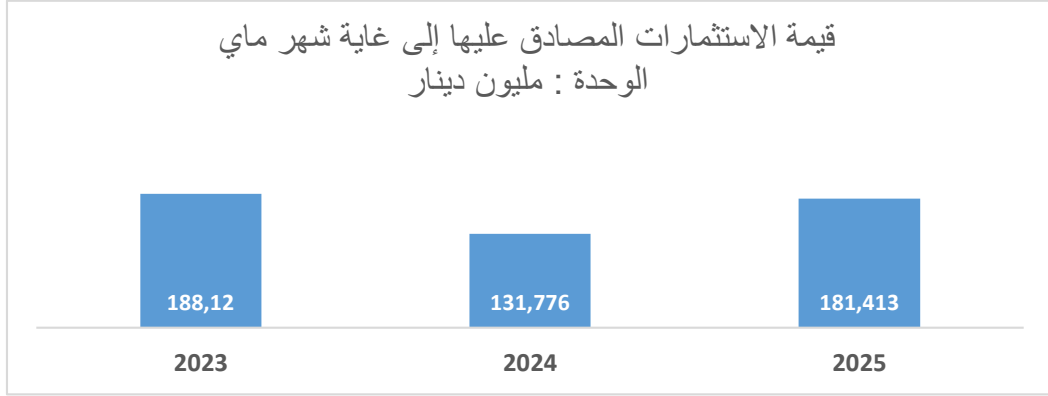


## 2.2. الاستثمارات المصادق عليها

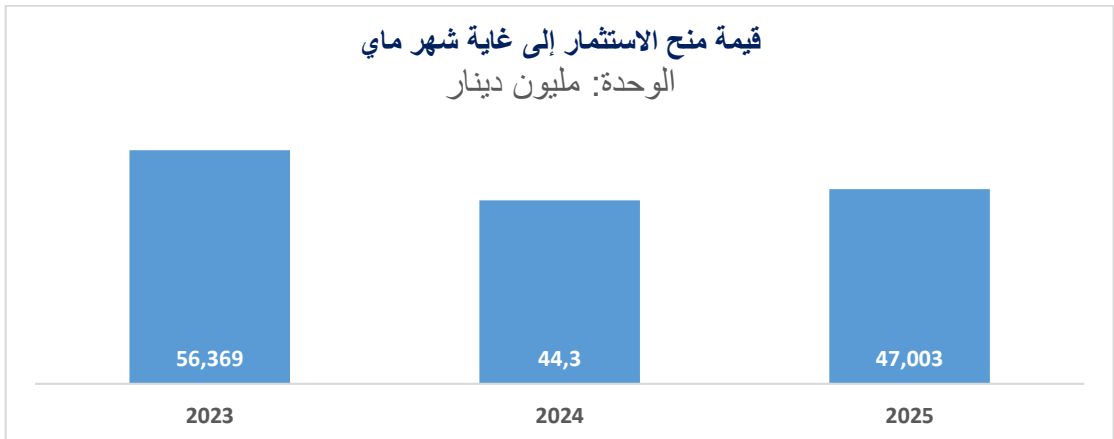
- بلغ عدد العمليات الاستثمارية المصادق عليها 2936 عملية إلى غاية شهر ماي 2025، وقد ارتفع هذا المؤشر بنسبة 12% مقارنة بشهر ماي 2024.



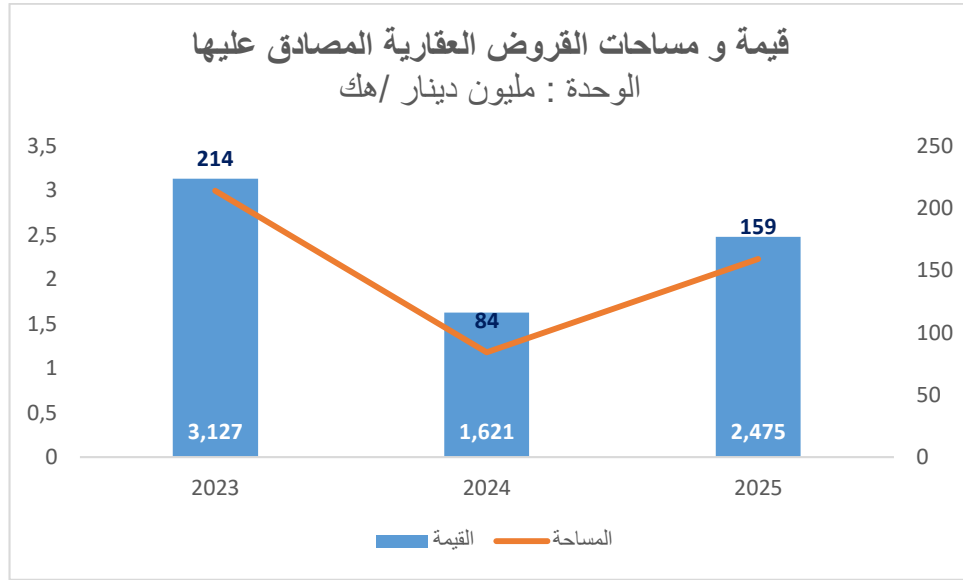
- بلغت قيمة الاستثمارات المصادق عليها 181,413 مليون دينار إلى غاية شهر ماي 2025، حيث عرفت ارتفاعا بنسبة 38% مقارنة بشهر ماي 2024.



- بلغت قيمة المنح المسندة للمشاريع 47,003 مليون دينار حيث ارتفعت قيمة المنح بنسبة 6% إلى غاية شهر ماي من سنة 2025 مقارنة بنفس الفترة من سنة 2024.

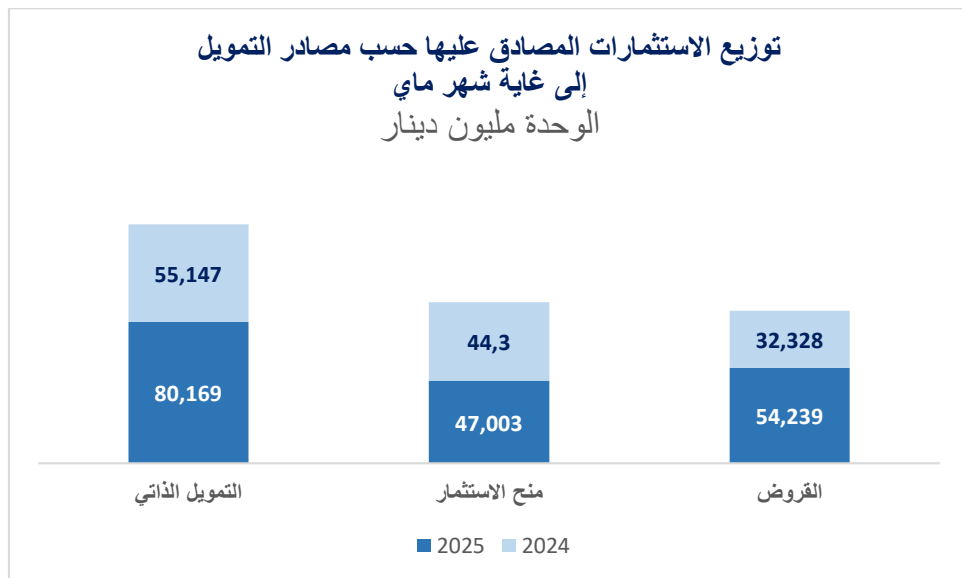


- بلغت قيمة القروض العقارية المصادق عليها 2,475 مليون دينار إلى غاية شهر ماي 2025 لتغطي مساحة 159 هكتار، ومقارنة بالفترة نفسها من سنة 2024 فقد ارتفعت قيمة القروض العقارية بنسبة 53%.



## 2. توزيع الاستثمارات المصادق عليها حسب مصادر التمويل:

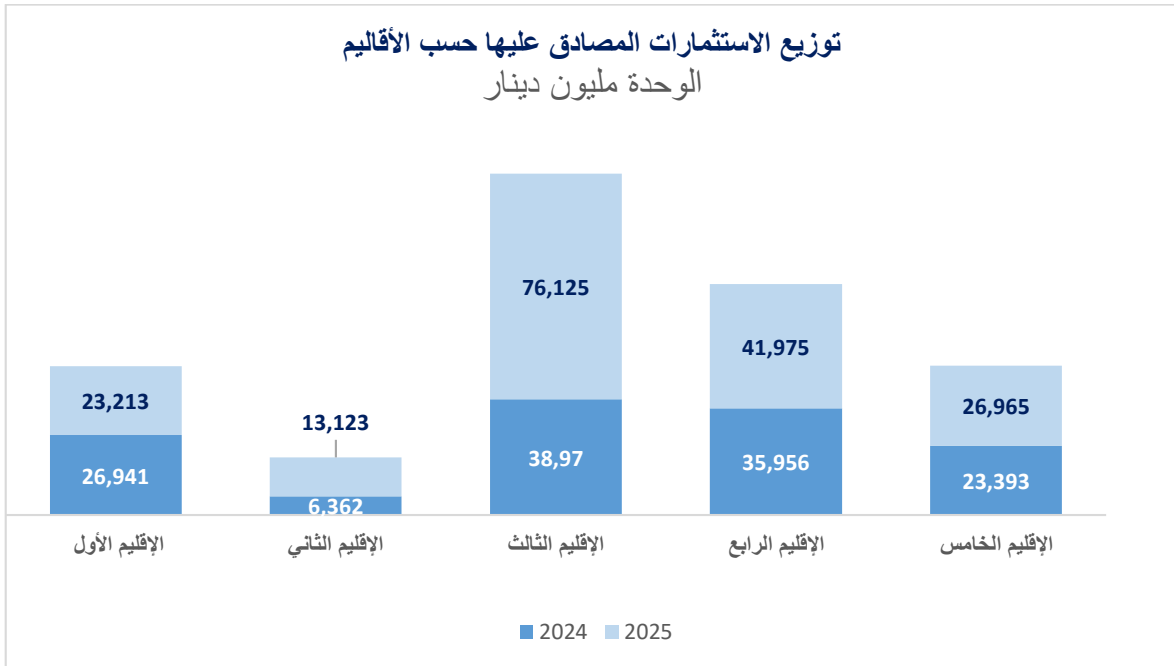
- بلغت قيمة التمويل الذاتي إلى غاية شهر ماي 2025، 80,169 مليون دينار حيث عرف ارتفاع بنسبة 45% مقارنة بنفس الفترة من سنة 2024.
- عرفت المنح نموا بنحو 6% الى موفى شهر ماي 2025 حيث بلغت قيمتها 47,003 مليون دينار
- بلغت قيمة القروض 54,239 مليون دينار وقد ارتفع هذا المؤشر بنسبة 68% الى موفى شهر ماي 2025 مقارنة بشهر ماي 2024.

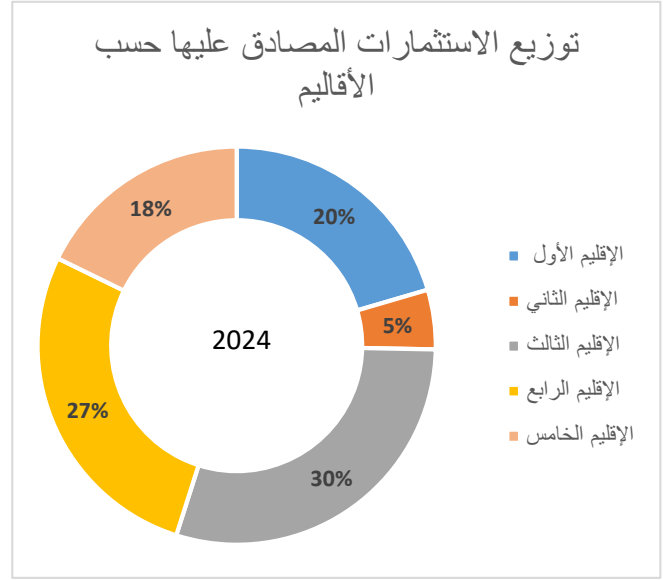
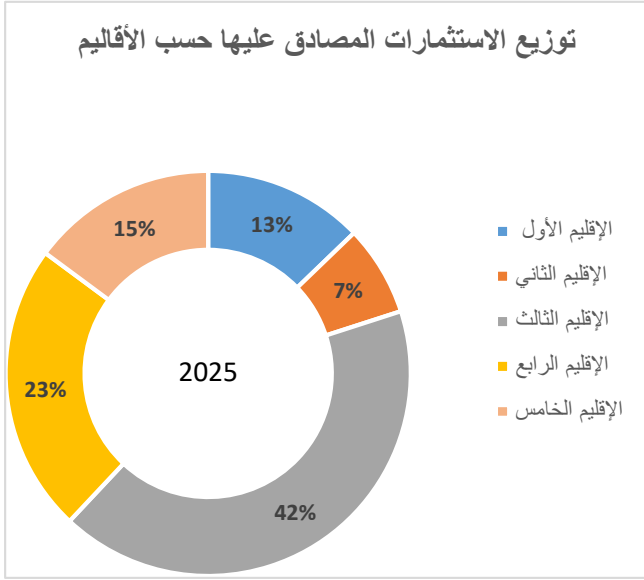


### 3. توزيع الاستثمارات المصادق عليها حسب الجهات:

يبين توزيع الاستثمارات المصادق عليها حسب الجهات النتائج التالية:

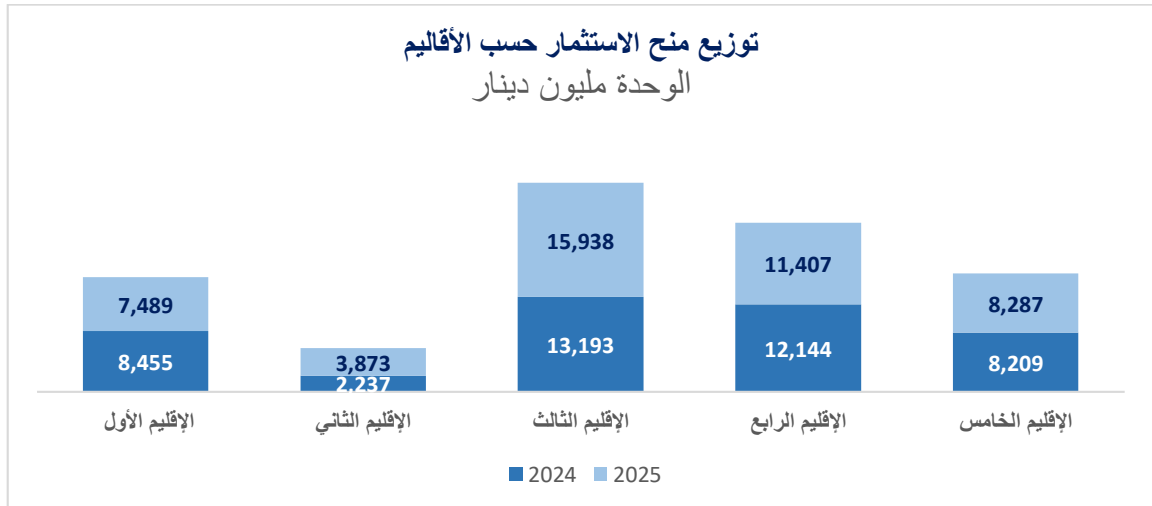
- بلغت أعلى قيمة استثمارات مصادق عليها بالإقليم عدد 3 والذي يضم ولايات المنستير، المهدية، سوسة، القيروان، سليانة والقصرين حيث بلغت القيمة الجملية للاستثمارات 76,125 مليون دينار أي ما يمثل 42% من مجموع الاستثمارات وقد شهد الاستثمار بهذه المناطق ارتفاعا من حيث القيمة بنسبة 95 % مقارنة بشهر ماي 2024.
- بلغت قيمة الاستثمارات بالإقليم عدد 4 والذي يضم ولايات صفاقس، سيدي بوزيد، قفصة وتوزر ما قيمته 41,975 مليون دينار أي بنسبة 23% من اجمالي الاستثمارات وقد ارتفع المؤشر المذكور بنسبة 17 % خلال الفترة الفاصلة بين شهر ماي 2024 و شهر ماي 2025.
- سجل الإقليم الأول والذي يضم ولايات بنزرت، باجة، جندوبة والكاف استثمارات جملية مصادق عليها بقيمة 23,213 مليون دينار ما يمثل 13% من مجموع الاستثمارات حيث تراجع هذا المؤشر بنسبة 14% خلال الفترة الفاصلة بين شهري ماي 2024 و 2025 .
- تمثل ولايات قبلي، تطاوين، قابس ومدنين أو ما يعرف بالإقليم عدد 5، نسبة 15% من اجمالي الاستثمارات أي بقيمة تساوي 26,965 مليون دينار الى غاية شهر ماي 2025 وقد شهدت الاستثمارات بهذه المناطق ارتفاعا بنسبة 15% مقارنة بين شهري ماي من سنة 2024 و2025.
- ارتفعت الاستثمارات المسجلة بولايات الإقليم عدد 2 وهي تونس، أريانة، بن عروس، منوبة، زغوان ونابل بنسبة 100% حيث بلغت 23,213 مليون دينار وتمثل هذه الولايات 13 % من مجموع الاستثمارات المصادق عليها .

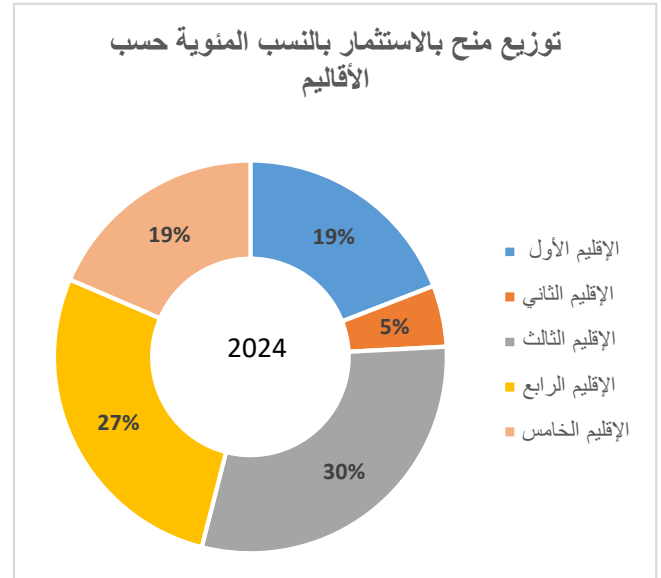
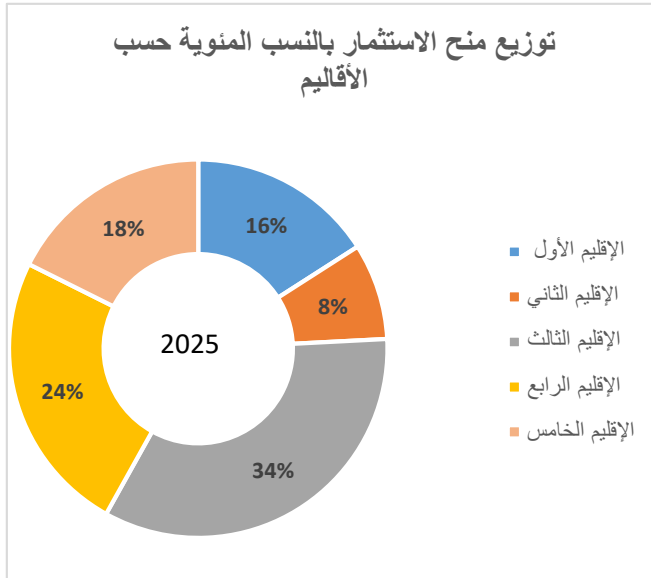




#### 4. توزيع المنح المصادق عليها حسب الجهات:

- عرفت ولايات الإقليم عدد 3 أكبر مبلغ من المنح المسندة 15,938 مليون دينار الى موفى شهر ماي 2025 وهو ما يمثل 34% من اجمالي المنح وبمقارنة هذا المؤشر بنفس الفترة من سنة 2024 فقد ارتفع بنسبة 21%.
- بلغت قيمة المنح المصادق عليها بالإقليم عدد 4 ما قيمته 11,407 مليون دينار ما يساوي 24% من مجموع المنح المصادق عليها وتراجع المؤشر بنسبة 6% مقارنة بين شهري ماي من سنة 2024 و2025.
- يمثل الإقليم عدد 5 نسبة 18% من اجمالي المنح المصادق عليها أي ما يساوي 8,287 مليون دينار ومقارنة بين شهري ماي 2024 و2025 فقد ارتفعت قيمة المنح بنسبة 1%.
- بلغت قيمة المنح المسندة بالإقليم الأول 7,489 مليون دينار أي ما يساوي 16% من مجموع المنح وعرف المؤشر تراجع بنسبة 11% مقارنة بين شهر ماي 2024 وماي 2025.
- بلغت قيمة المنح المصادق عليها بالإقليم الثاني 3,873 مليون دينار (ما يمثل 8% من اجمالي المنح المصادق عليها) وقد ارتفع المؤشر بنسبة 73% وذلك بمقارنة الفترة الفاصلة بين شهر ماي 2024 وماي 2025.

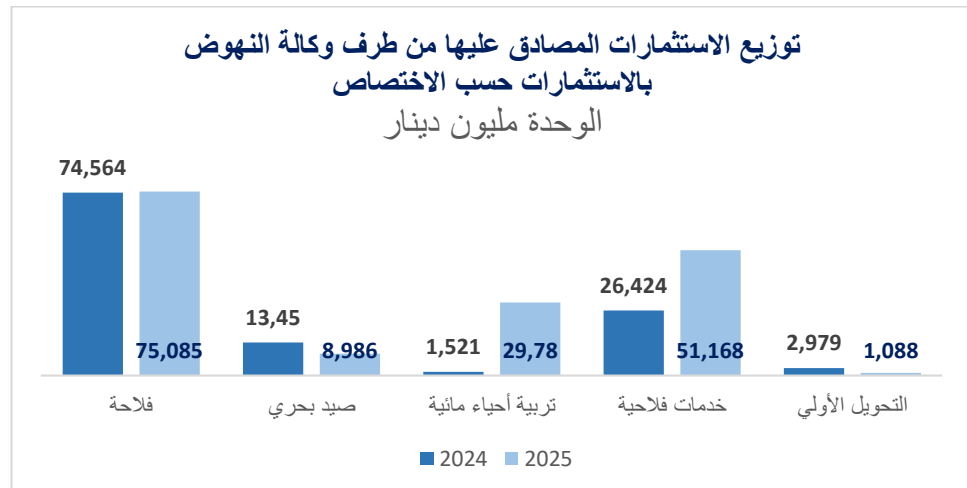




## 5. توزيع الاستثمارات المصادق عليها عن طريق وكالة النهوض بالاستثمارات الفلاحية

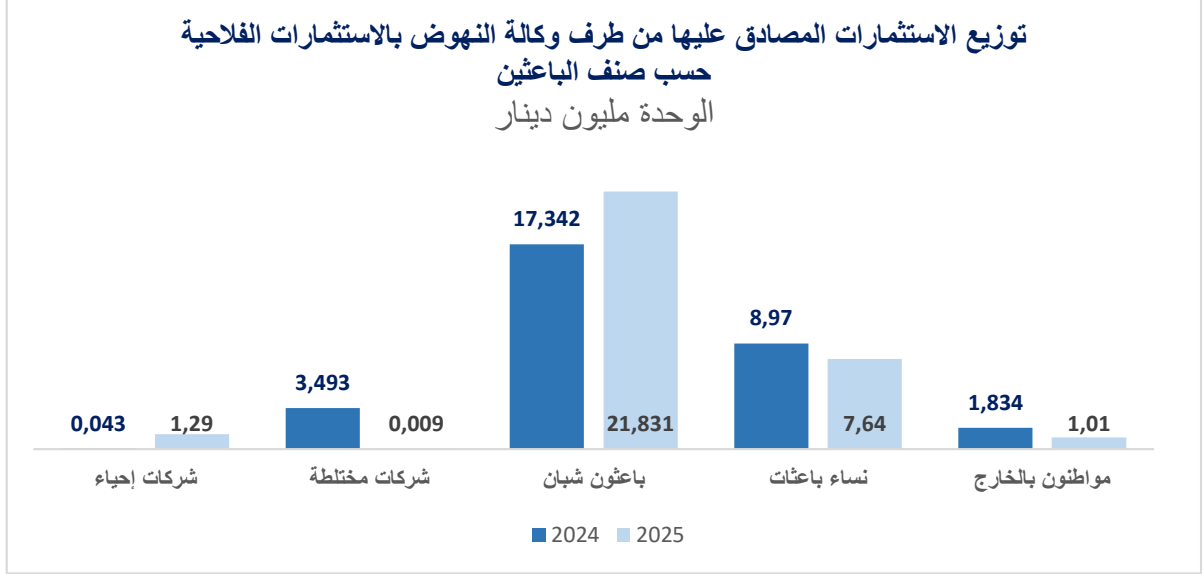
### 1.5. حسب النشاط:

- بلغت قيمة الاستثمارات في قطاع الفلاحة 45,926 مليون دينار إلى غاية شهر ماي 2025 أي بارتفاع طفيف بنسبة 1% وتمثل الفلاحة نسبة 45% من مجموع استثمارات المشاريع المصادق عليها عن طريق وكالة النهوض بالاستثمارات الفلاحية.
- بلغت قيمة الاستثمارات في قطاع الصيد البحري 8,986 مليون دينار إلى غاية شهر ماي 2025 مقابل 13,450 مليون دينار إلى غاية شهر ماي 2024.
- بلغت قيمة استثمارات تربية الأحياء المائية 29,780 مليون دينار مقابل 1,521 مليون دينار إلى موفي شهر ماي 2024.
- ارتفاع الاستثمار في قطاع الخدمات الفلاحية بنسبة 94% ويمثل النشاط 31% من مجموع الاستثمارات.
- تراجع نشاط التحويل الأولي بنسبة تساوي 63% بين شهري ماي 2024 و 2025 ويمثل النشاط 1% من إجمالي الاستثمارات



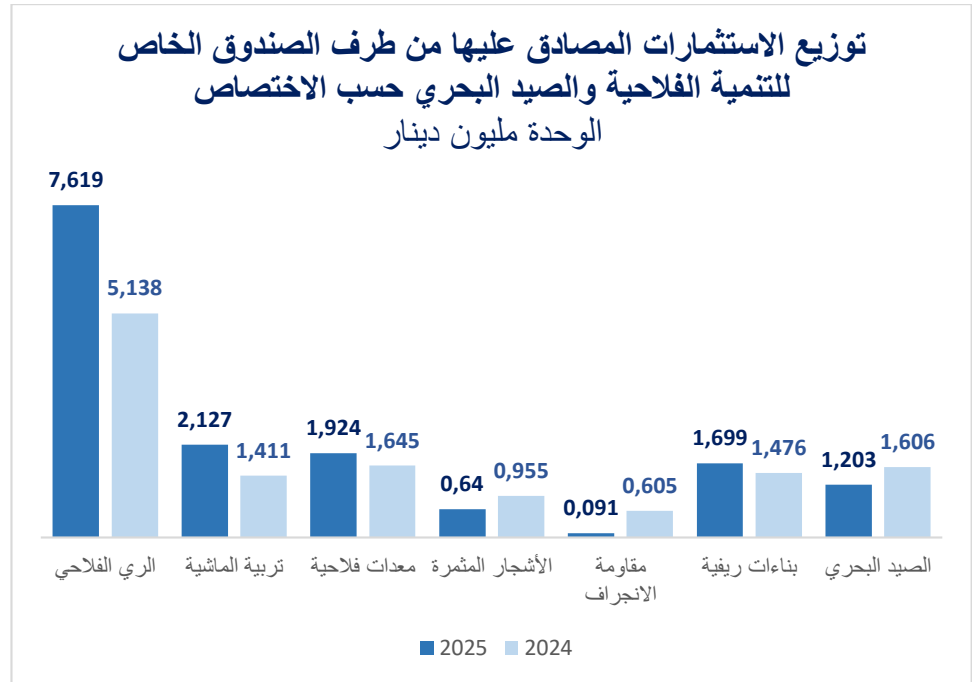
## 2.5. حسب صنف الباعثين

بلغت قيمة استثمارات الباعثون الشبان المصادق عليها 21,831 مليون دينار إلى غاية شهر ماي 2025 وتمثل 13% من إجمالي الاستثمارات المصادق عليها، كما تمت المصادقة على استثمارات بقيمة 7,64 مليون دينار لفائدة النساء الباعثات وتمثل هذه الاستثمارات 4,6% من الاستثمارات الجمالية.



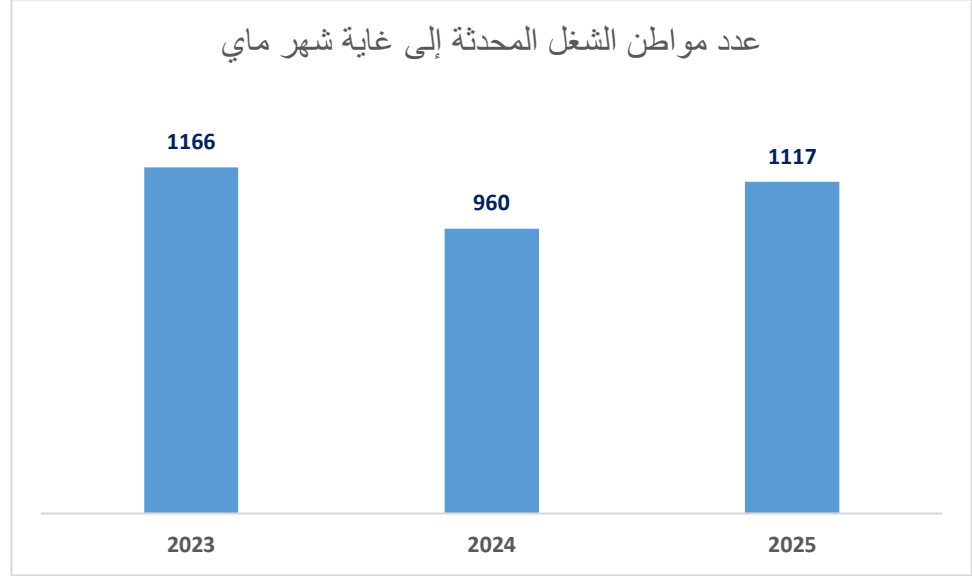
## 6. توزيع الاستثمارات المصادق عليها عبر الصندوق الخاص للتنمية الفلاحية حسب النشاط:

يعتبر الري الفلاحي من أهم الأنشطة الممولة من قبل الصندوق الخاص للتنمية الفلاحية والصيد البحري حيث يمثل 50% من مجموع الاستثمارات بمبلغ يساوي 7,619 مليون دينار، كما بلغت قيمة الاستثمار بالنسبة للأنشطة ذات علاقة بتربية الماشية 2,127 مليون دينار أي ما يمثل 14% من إجمالي الاستثمارات. وقد بلغ عدد المنتفعين من تمويلات الصندوق الخاص للتنمية الفلاحية والصيد البحري 1747 منتفع إلى غاية شهر ماي 2025.



## 7. مواطن الشغل :

بلغ عدد مواطن الشغل المحدثة في إطار مشاريع الاستثمار المصادق عليها عن طريق وكالة النهوض بالاستثمارات الفلاحية 117 موطن شغل إلى غاية شهر ماي 2025 مقابل 960 موطن شغل الى موفى شهر ماي 2024 أي بارتفاع قدره 16%.



## 8. الاستثمار الأجنبي:

إلى غاية شهر ماي 2025 وقعت المصادقة على استثمار أجنبي بقيمة 9 الاف دينار في حين بلغت قيمة الاستثمارات المصادق عليها خلال نفس الفترة من سنة 2024 مبلغ 3493 ألف دينار.

المصدر: الإدارة العامة للتمويل والاستثمارات والهياكل المهنية ووكالة النهوض بالاستثمارات الفلاحية



**Observatoire National de l'Agriculture**  
**30 Rue Alain Savary, 1002 Tunis**  
**Site Web : [www.onagri.tn](http://www.onagri.tn)**  
**[www.onagri.tn](http://www.onagri.tn)**  
**Téléphone (+216) 71 801 055/478**  
**Fax : (+216) 71 785 127**  
**E-mail : [onagri@iresa.agrinet.tn](mailto:onagri@iresa.agrinet.tn)**