

## نتائج عمليات الاستثمار الخاص في قطاع الفلاحة والصيد البحري إلى موفى شهر أفريل 2025

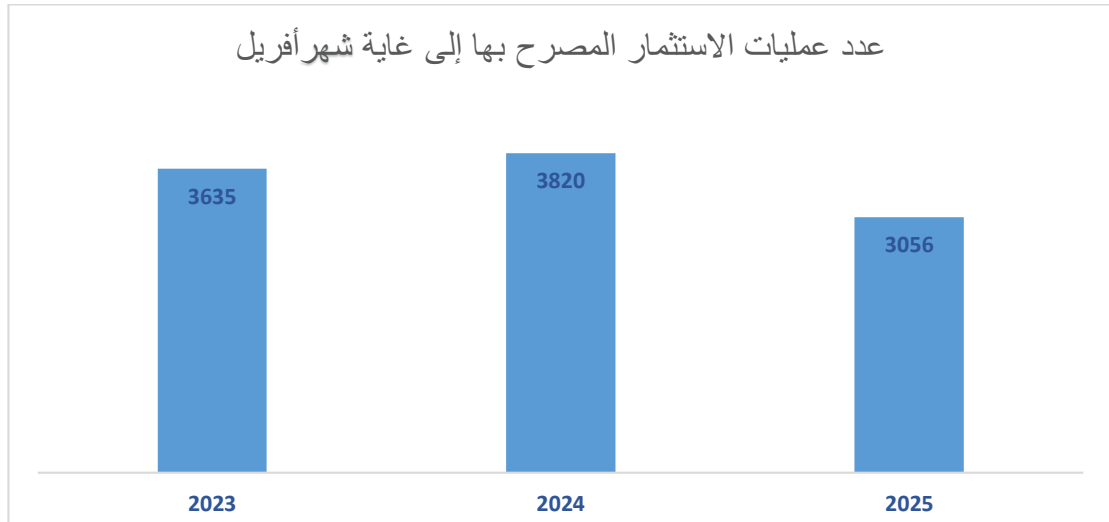
حقق الاستثمار الخاص في قطاع الفلاحة والصيد البحري بصنفيه:

- "أ" الخاص بالاستثمارات الفردية أقل من 200 ألف دينار (أقل من 60 ألف دينار عبر الصندوق الخاص للتنمية الفلاحية عن طريق المندوبيات الجهوية للتنمية الفلاحية وأكثر من 60 ألف دينار عن طريق وكالة النهوض بالاستثمارات الفلاحية).
- "ب" الخاص بالاستثمارات الفردية الأكثر من 200 ألف دينار عن طريق وكالة النهوض بالاستثمارات الفلاحية. إلى موفى شهر أفريل 2025 ، النتائج التالية:

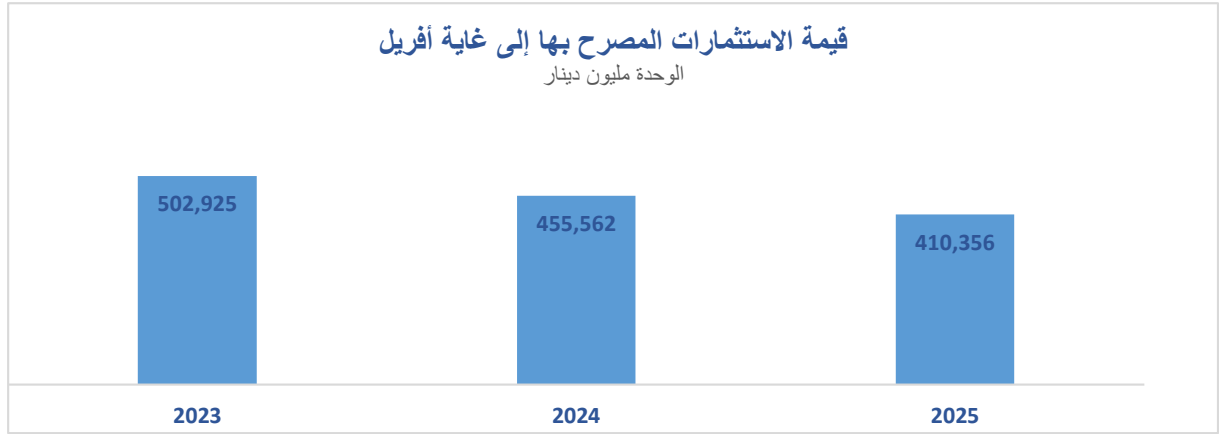
### 1. حوصلة لأهم مؤشرات الاستثمار في قطاع الفلاحة والصيد البحري:

#### 1.1. الاستثمارات المصرح بها

- بلغ عدد العمليات الاستثمارية المصرح بها إلى غاية شهر أفريل 2025، 3056 عملية وقد تراجع هذا المؤشر بنسبة 20% مقارنة بشهر أفريل 2024.

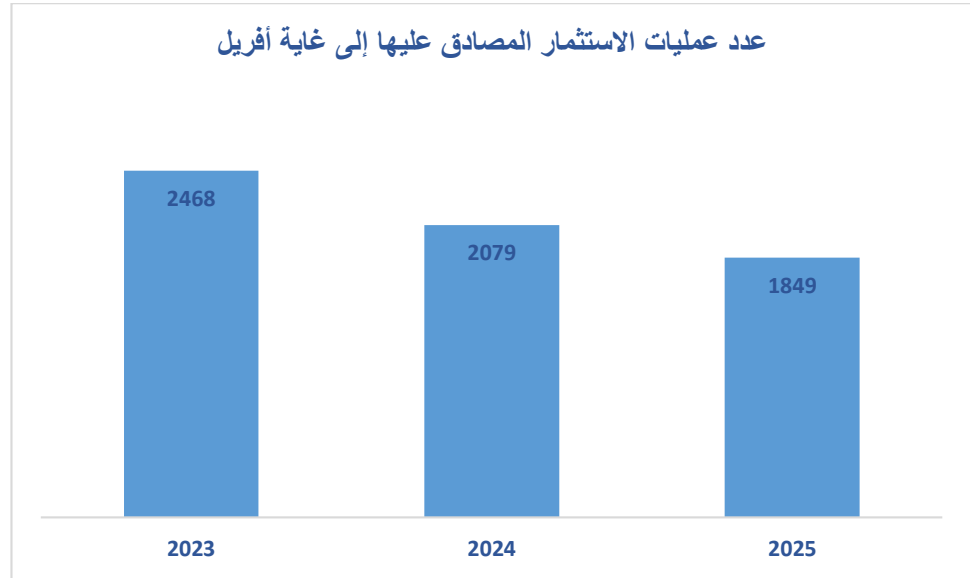


- بلغت قيمة الاستثمارات المصرح بها غاية شهر أبريل 2025، 410,356 مليون دينار حيث تراجع من حيث القيمة الاستثمارات بنسبة 10% إلى غاية أبريل 20

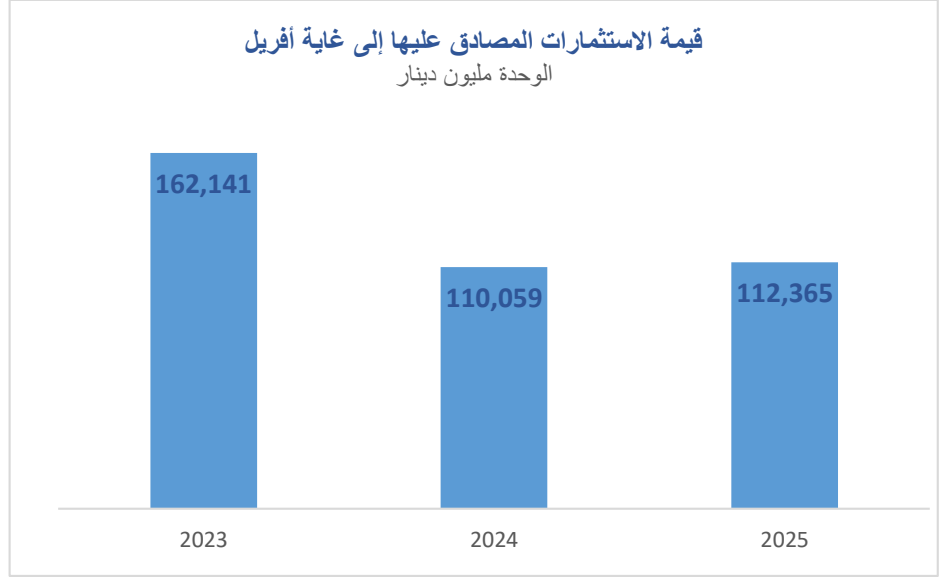


## 2.2. الاستثمارات المصادق عليها

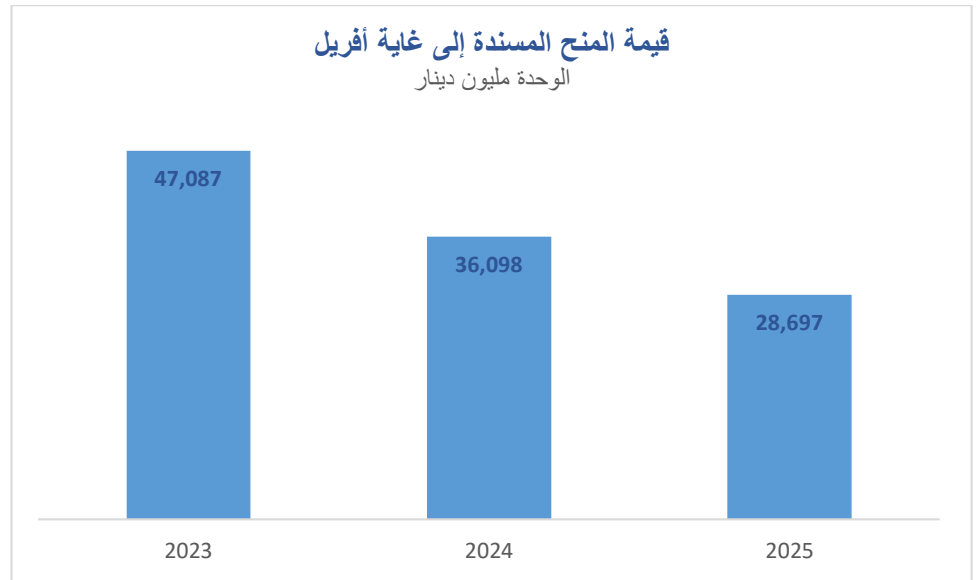
- بلغ عدد العمليات الاستثمارية المصادق عليها إلى غاية أبريل 2025، 1849 عملية وقد تراجع هذا المؤشر بنسبة 11% مقارنة بشهر أبريل 2024.



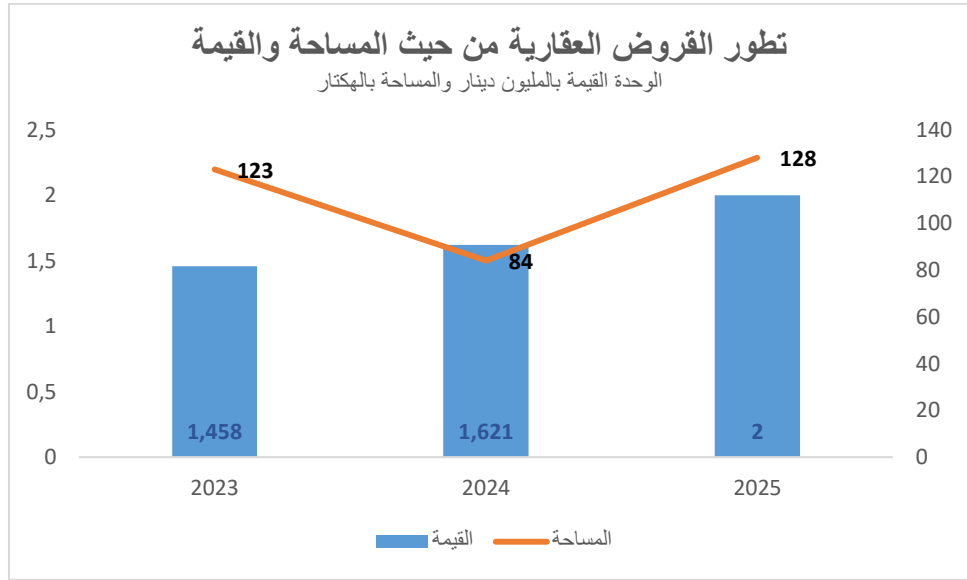
- بلغت قيمة الاستثمارات المصادق عليها إلى غاية شهر أبريل 2025، 112,365 مليون دينار حيث ارتفعت قيمة الاستثمارات الجمالية المصادق عليها بنسبة 2% مقارنة بشهر أبريل 2024.



- بلغت قيمة المنح المسندة للمشاريع 28,697 مليون دينار حيث تراجعت قيمة المنح بنسبة 21% إلى غاية شهر افريل من سنة 2025 مقارنة بنفس الفترة من سنة 2024

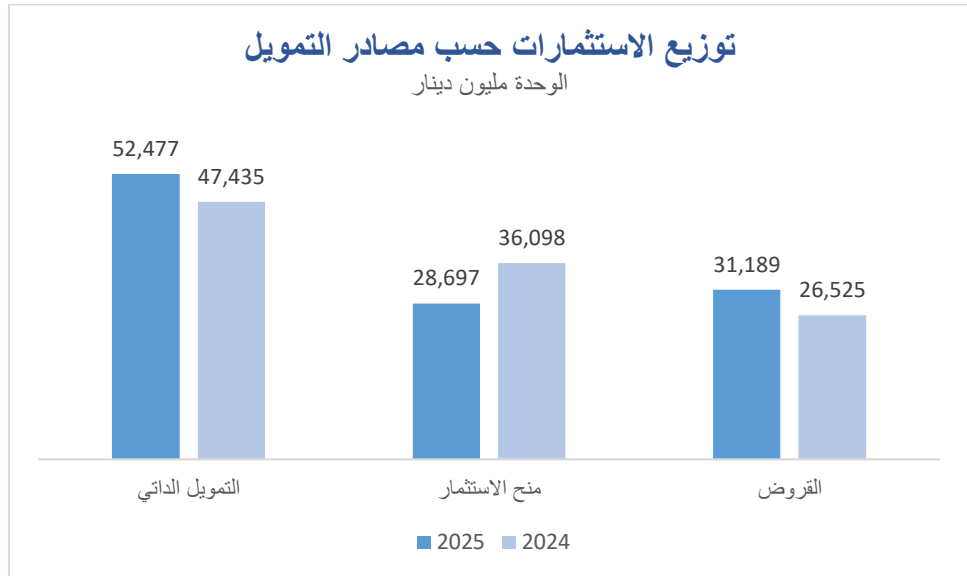


- بلغت قيمة القروض العقارية المصادق عليها 2 مليون دينار إلى غاية شهر أفريل 2025 لتغطي مساحة 128 هكتار، ومقارنة بالفترة نفسها من سنة 2024 فقد ارتفعت قيمة القروض العقارية بنسبة 23%.



## 2. توزيع الاستثمارات المصادق عليها حسب مصادر التمويل:

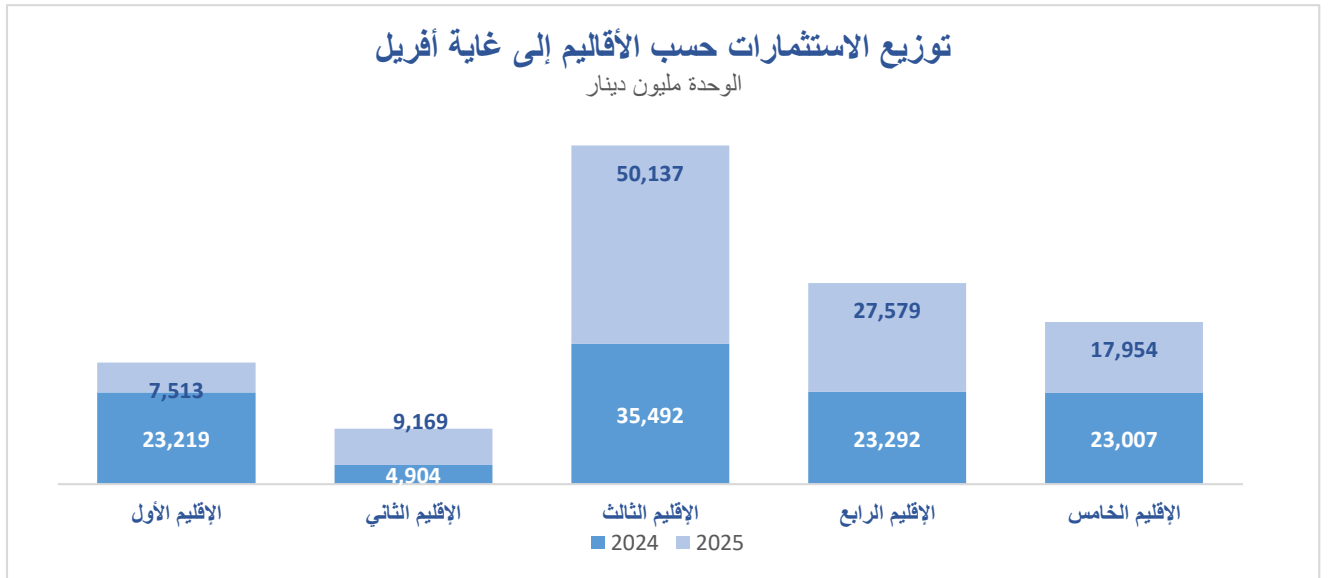
- بلغت قيمة التمويل الذاتي إلى غاية شهر أبريل 2025، 52,477 مليون دينار وقد ارتفع التمويل الذاتي بنسبة 11% خلال شهر أبريل 2025.
- عرفت المنح تراجع بنحو 21% خلال شهر أبريل 2025 حيث بلغت قيمتها 28,697 مليون دينار
- بلغت قيمة القروض 31,189 مليون دينار وقد ارتفع هذا المؤشر بنسبة 18%

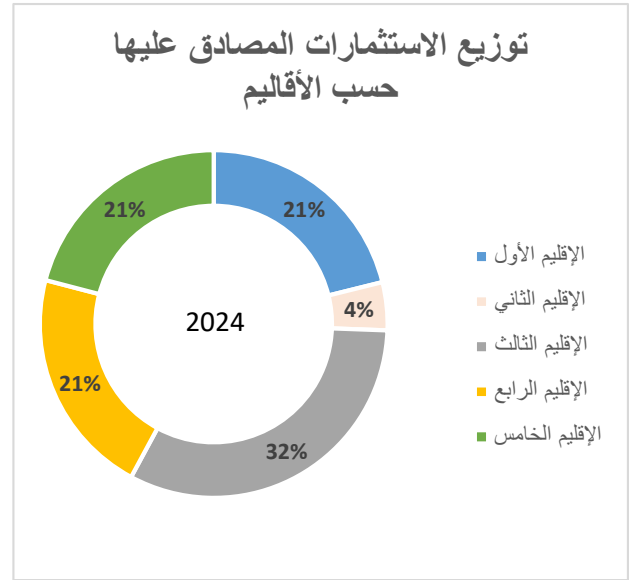
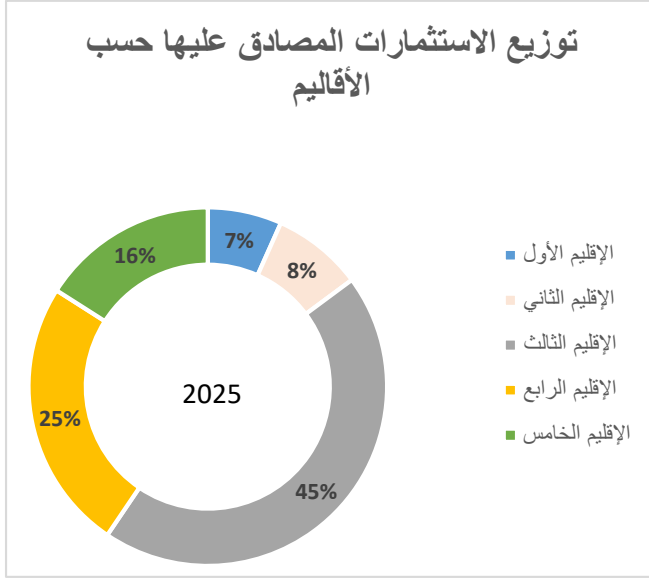


### 3. توزيع الاستثمارات المصادق عليها حسب الجهات:

يبين توزيع الاستثمارات المصادق عليها حسب الجهات النتائج التالية:

- بلغت أعلى قيمة استثمارات مصادق عليها بالإقليم عدد 3 والذي يضم ولايات المنستير، المهدية، سوسة، القيروان، سليانة والقصرين حيث بلغت القيمة الجملية للاستثمارات 50,137 مليون دينار ما يمثل 45% من مجموع الاستثمارات وقد شهد الاستثمار بهذه المناطق ارتفاعا من حيث القيمة بنسبة 41% مقارنة بشهر أبريل 2024.
- بلغت قيمة الاستثمارات بالإقليم عدد 4 والذي يضم ولايات صفاقس، سيدي بوزيد، قفصة وتوزر ما قيمته 27,579 مليون دينار أي بنسبة 25% من إجمالي الاستثمارات وقد ارتفع المؤشر المذكور بنسبة 18% خلال الفترة الفاصلة بين شهر أبريل 2024 و أبريل 2025.
- سجل الإقليم الأول والذي يضم ولايات بنزرت، باجة، جندوبة والكاف استثمارات جمالية مصادق عليها بقيمة 7,513 مليون دينار ما يمثل 7% من مجموع الاستثمارات حيث تراجع هذا المؤشر بنسبة 68% خلال الفترة الفاصلة بين شهر أبريل 2024 و أبريل 2025 .
- تمثل ولايات قبلي، تطاوين، قابس ومدنين أو ما يعرف بالإقليم عدد 5، نسبة 16% من إجمالي الاستثمارات أي بقيمة تساوي 11,776 مليون دينار خلال أبريل 2025 وقد شهدت الاستثمارات بهذه المناطق تراجعا بنسبة 22% مقارنة بين شهري أبريل من سنة 2024 و2025.
- ارتفعت الاستثمارات المسجلة بولايات الإقليم عدد 2 وهي تونس، أريانة، بن عروس، منوبة، زغوان ونابل بنسبة 87% حيث بلغت 9,169 مليون دينار وتمثل هذه الولايات 8% من مجموع الاستثمارات المصادق عليها .



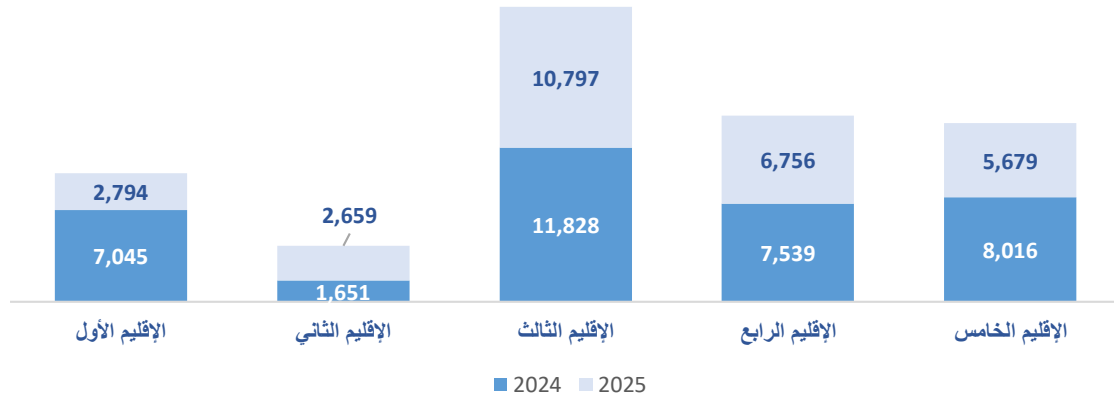


#### 4. توزيع المنح المصادق عليها حسب الجهات:

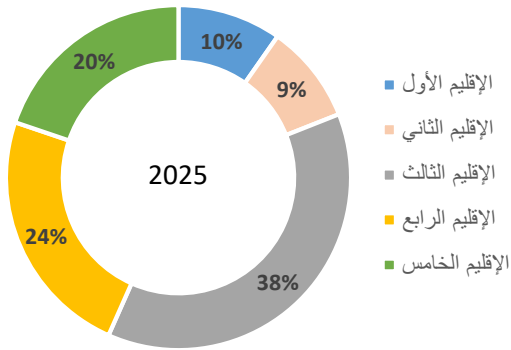
- عرفت ولايات الإقليم عدد 3 أكبر مبلغ من المنح المسندة 10,797 مليون دينار خلال أبريل 2025 وهو ما يمثل 38% من إجمالي المنح وبمقارنة هذا المؤشر بنفس الفترة من سنة 2024 فقد تراجع بنسبة 9%.
- بلغت قيمة المنح المصادق عليها بالإقليم عدد 4 ما قيمته 6,756 مليون دينار ما يساوي 24% من مجموع المنح المصادق عليها وتراجع المؤشر بنسبة 10% مقارنة بين شهري أبريل من سنة 2024 و2025.
- يمثل الإقليم عدد 5 نسبة 20% من إجمالي المنح المصادق عليها أي ما يساوي 5,679 مليون دينار ومقارنة بين شهري أبريل 2024 و2025 فقد تراجعت قيمة المنح بنسبة 29%.
- بلغت قيمة المنح المسندة بالإقليم الأول 2,794 مليون دينار أي ما يساوي 10% من مجموع المنح وعرف المؤشر تراجع بنسبة 60% مقارنة بين شهر أبريل 2024 و2025.
- بلغت قيمة المنح المصادق عليها بالإقليم الثاني 2,659 مليون دينار (ما يمثل 9% من إجمالي المنح المصادق عليها) وقد ارتفع المؤشر بنسبة 61% وذلك بمقارنة الفترة الفاصلة بين شهر أبريل 2024 و أبريل 2025.

## توزيع المنح المصادق عليها حسب الجهات إلى غاية أفريل

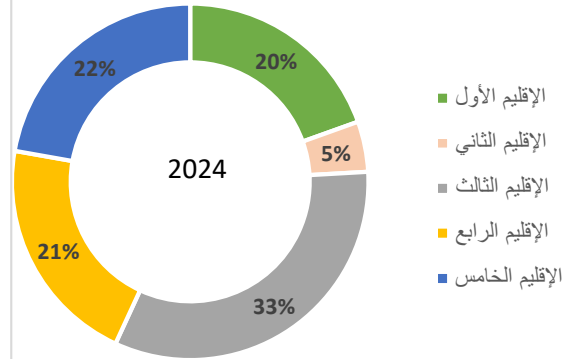
الوحدة مليون دينار



### توزيع الاستثمارات المصادق عليها حسب الأقاليم



### توزيع الاستثمارات المصادق عليها حسب الأقاليم

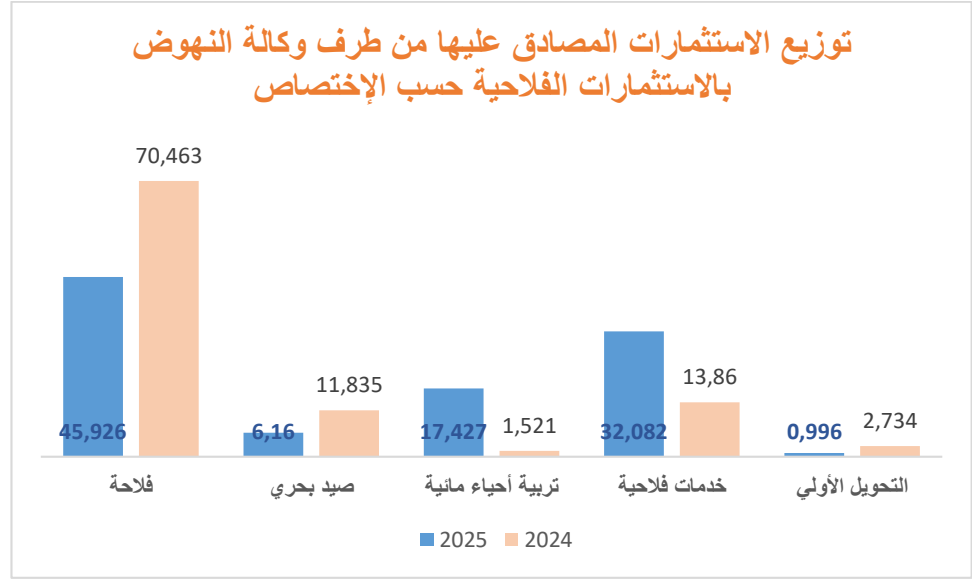


## 5. توزيع الاستثمارات المصادق عليها عن طريق وكالة النهوض بالاستثمارات الفلاحية

### 5.1. حسب النشاط:

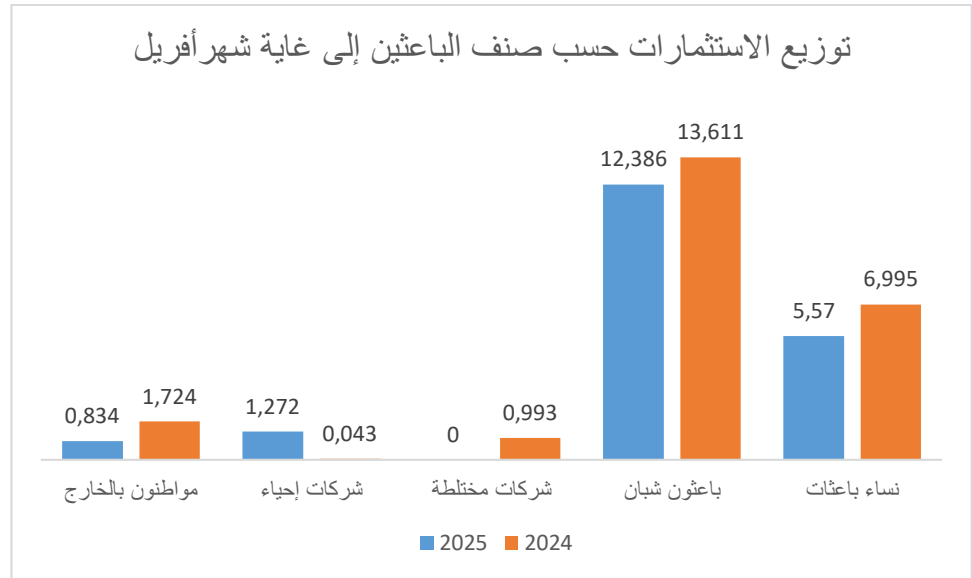
- بلغت قيمة الاستثمارات في قطاع الفلاحة 45,926 مليون دينار إلى غاية شهر أفريل 2025 أي بتراجع بنسبة 35% وتمثل الفلاحة نسبة 45% من مجموع استثمارات المشاريع المصادق عليها عن طريق وكالة النهوض بالاستثمارات الفلاحية.
- بلغت قيمة الاستثمارات في قطاع الصيد البحري 6,16 مليون دينار إلى غاية شهر أفريل 2025 مقابل 11,835 مليون دينار إلى غاية شهر أفريل 2024.
- بلغت قيمة استثمارات تربية الأحياء المائية 17,427 مليون دينار مقابل 1,521 مليون دينار خلال شهر أفريل 2024.
- ارتفاع الاستثمار في قطاع الخدمات الفلاحية بنسبة 132% ويمثل النشاط 31% من مجموع الاستثمارات.

- تراجع نشاط التحويل الأولي بنسبة تساوي 64% بين شهر أبريل 2024 و أبريل 2025 ويمثل النشاط 1% من إجمالي الاستثمارات



## 5.2. حسب صنف الباعثين

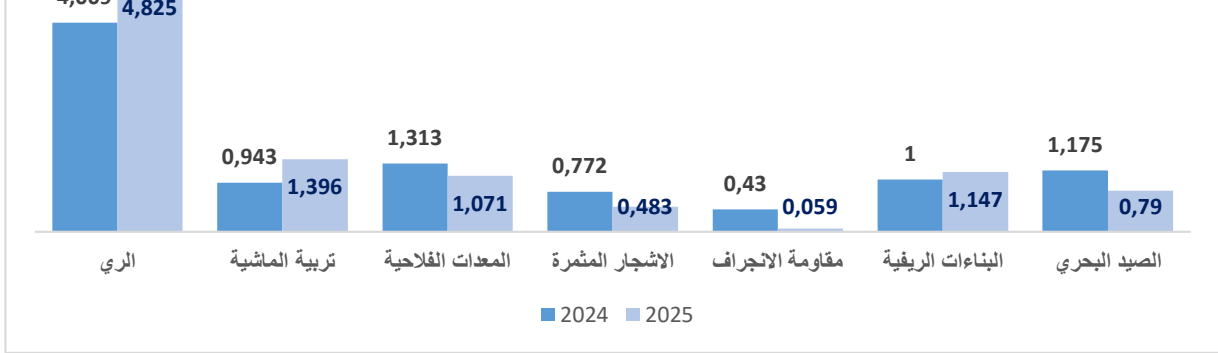
بلغت قيمة استثمارات الباعثون الشبان المصادق عليها 12,386 مليون دينار إلى غاية أبريل 2025 وتمثل 12% من إجمالي الاستثمارات المصادق عليها، كما تمت المصادقة على استثمارات بقيمة 5,570 مليون دينار لفائدة النساء الباعثات وتمثل هذه الاستثمارات 4,5% من الاستثمارات الجمالية.



## 6. توزيع الاستثمارات المصادق عليها عبر الصندوق الخاص للتنمية الفلاحية حسب النشاط:

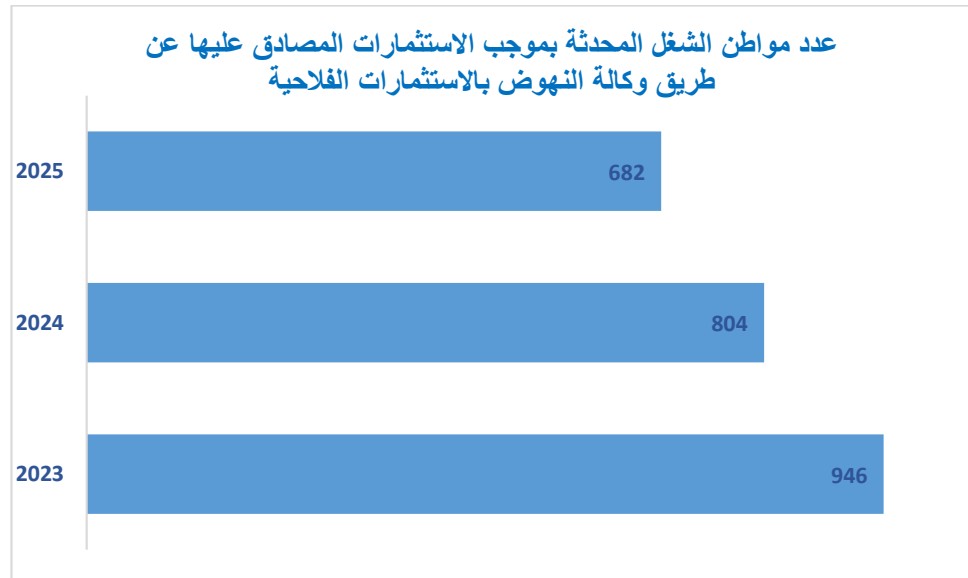
يعتبر الري الفلاحي من أهم الأنشطة الممولة من قبل الصندوق الخاص للتنمية الفلاحية والصيد البحري حيث يمثل 50% من مجموع الاستثمارات بمبلغ يساوي 4,825 مليون دينار، كما بلغت قيمة الاستثمار بالنسبة للمعدات الفلاحية 1,396 مليون دينار أي 14% من إجمالي الاستثمارات. وقد بلغ عدد المنتفعين من تمويلات الصندوق الخاص للتنمية الفلاحية والصيد البحري 1106 منتفع إلى غاية شهر أبريل 2025.

## توزيع الاستثمارات المصادق عليها من صنف أ حسب الإختصاص إلى غاية أفريل



### 7. مواطن الشغل :

بلغ عدد مواطن الشغل المحدثة في إطار مشاريع الاستثمار المصادق عليها عن طريق وكالة النهوض بالاستثمارات الفلاحية 682 موطن شغل إلى غاية شهر أفريل 2025 مقابل 804 موطن شغل خلال شهر أفريل 2024 أي بتراجع قدره 15%.



### 8. الاستثمار الأجنبي :

إلى غاية شهر أفريل 2025 لم تقع المصادقة على أي استثمار أجنبي في حين بلغت قيمة الاستثمارات المصادق عليها خلال شهر أفريل 2024 مبلغ 993 ألف دينار.

المصدر: الإدارة العامة للتمويل والاستثمارات والهيكل المهنية ووكالة النهوض بالاستثمارات الفلاحية



**Observatoire National de l'Agriculture**  
**30 Rue Alain Savary, 1002 Tunis**  
**Site Web : [www.onagri.tn](http://www.onagri.tn)**  
**[www.onagri.tn](http://www.onagri.tn)**  
**Téléphone (+216) 71 801 055/478**  
**Fax : (+216) 71 785 127**  
**E-mail : [onagri@iresa.agrinet.tn](mailto:onagri@iresa.agrinet.tn)**