

نتائج عمليات الاستثمار الخاص في قطاع الفلاحة والصيد البحري إلى موفى شهر مارس 2025

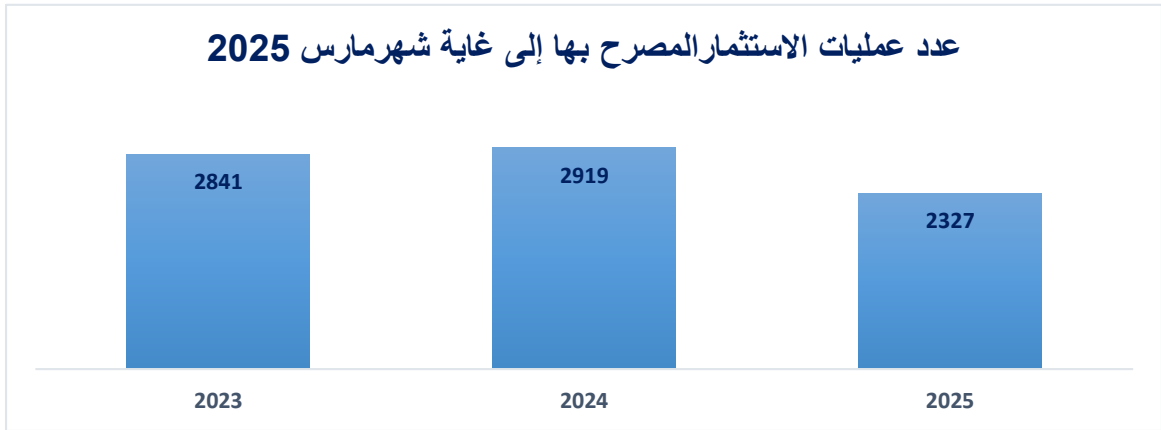
حقق الاستثمار الخاص في قطاع الفلاحة والصيد البحري بصنفيه:

- "أ" الخاص بالاستثمارات الفردية أقل من 200 ألف دينار (اقل من 60 ألف دينار عن طريق الصندوق الخاص للتنمية الفلاحية والصيد البحري وأكثر من 60 ألف دينار عن طريق وكالة النهوض بالاستثمارات الفلاحية)
- "ب" الخاص بالاستثمارات الفردية الأكثر من 200 ألف دينار عن طريق وكالة النهوض بالاستثمارات الفلاحية إلى موفى شهر مارس 2025 ، النتائج التالية:

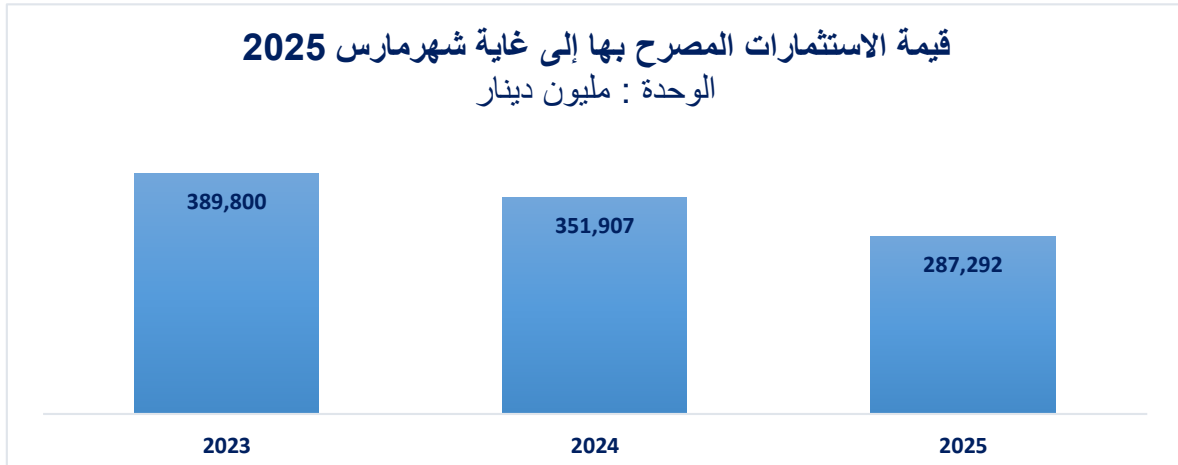
1. حوصلة لأهم مؤشرات الاستثمار في قطاع الفلاحة والصيد البحري:

1.1. الاستثمارات المصرح بها

- بلغ عدد العمليات الاستثمارية المصرح بها إلى غاية شهر مارس 2025، 2327 عملية وقد تراجع هذا المؤشر بنسبة 20% مقارنة بالثلاثية الأولى من سنة 2024.

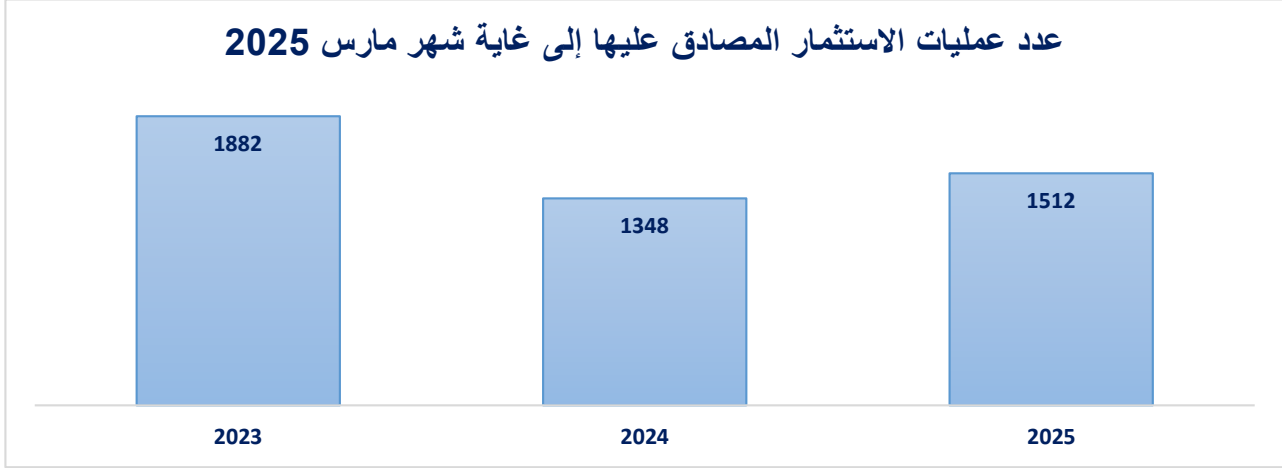


- بلغت قيمة الاستثمارات المصرح بها 287,292 مليون دينار إلى غاية شهر مارس 2025، حيث تراجعت بنسبة 18% مقارنة بنفس الفترة من سنة 2024.

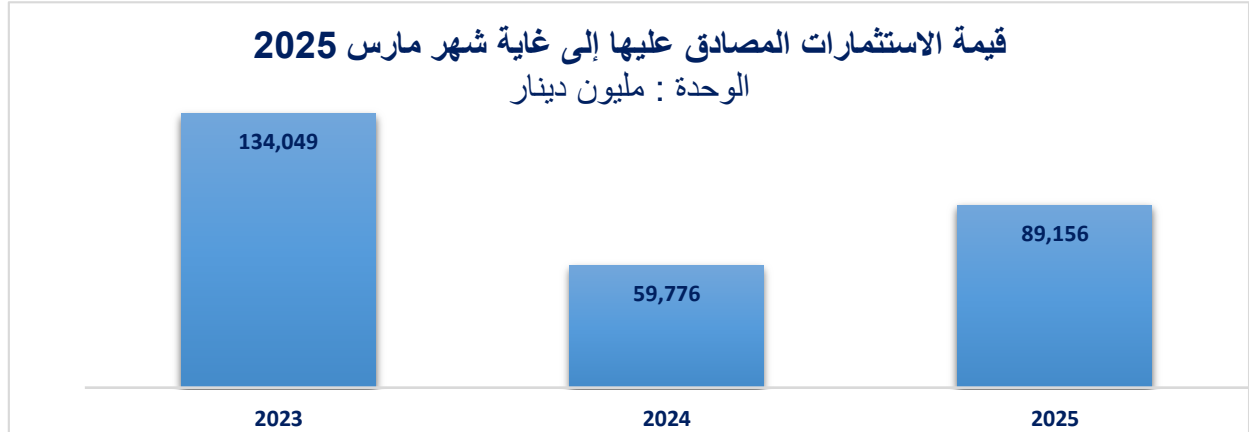


2.1. الاستثمارات المصادق عليها

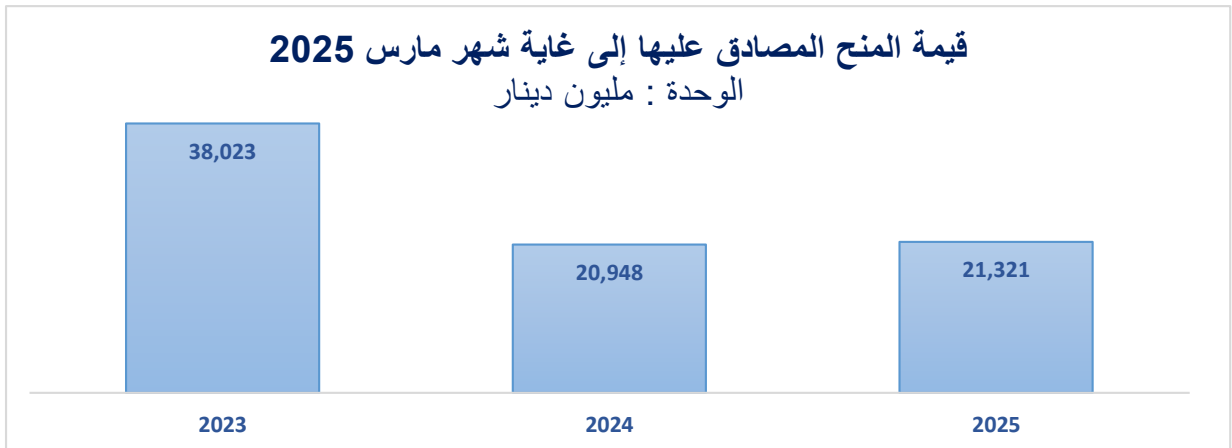
- بلغ عدد العمليات الاستثمارية المصادق عليها 1512 عملية إلى غاية شهر مارس 2025، وقد ارتفع هذا المؤشر بنسبة 12% مقارنة بالثلاثية الأولى من سنة 2024..



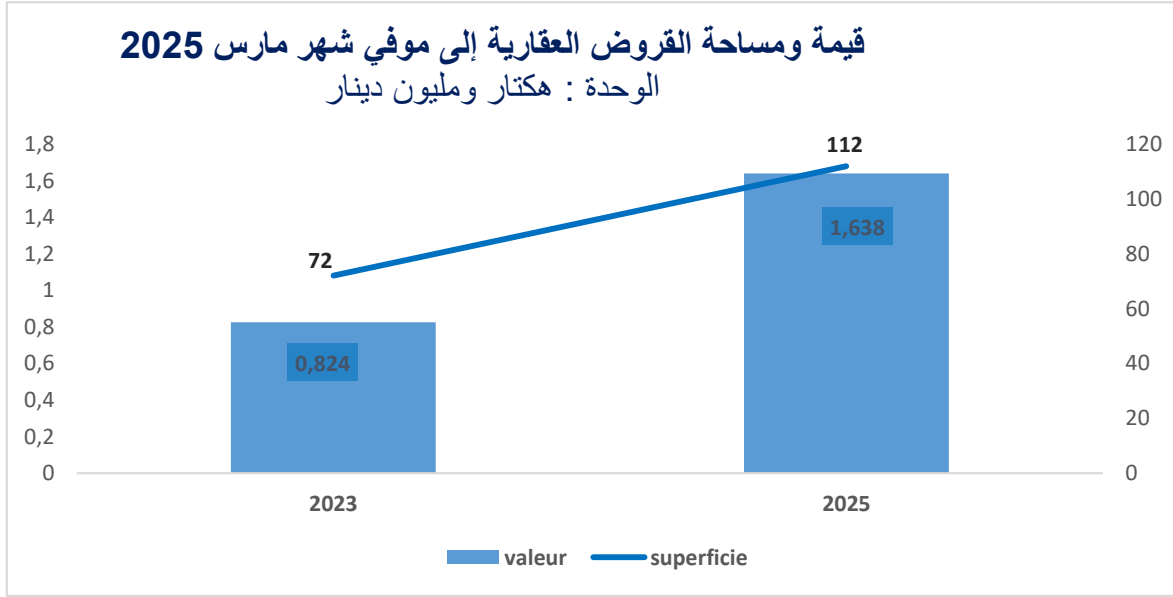
- بلغت قيمة الاستثمارات المصادق عليها إلى غاية شهر مارس 2025، 89,156 مليون دينار حيث ارتفعت قيمة الاستثمارات الجمالية المصادق عليها بنسبة 49% مقارنة بنفس الفترة من سنة 2024.



- بلغت قيمة المنح المسندة للمشاريع 21,321 مليون دينار حيث ارتفع هذا المؤشر بنسبة 2% إلى غاية شهر مارس من سنة 2025 مقارنة بنفس الفترة من سنة 2024.

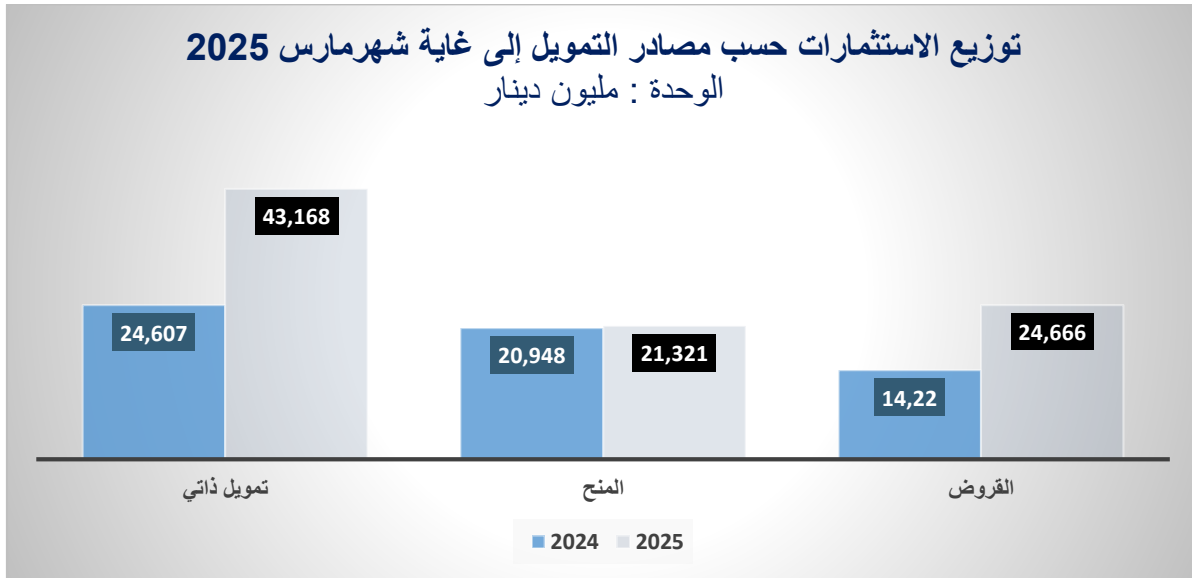


- بلغت قيمة القروض العقارية المصادق عليها 1,638 مليون دينار إلى غاية شهر مارس 2025 لعدد 11 منتفع وذلك على مساحة 112 هكتار وقد بلغ معدّل القرض الواحد حوالي 149 أ.د فيما بلغ معدّل قيمة القرض للهكتار الواحد 14,6 أ.د.



2. توزيع الاستثمارات المصادق عليها حسب مصادر التمويل:

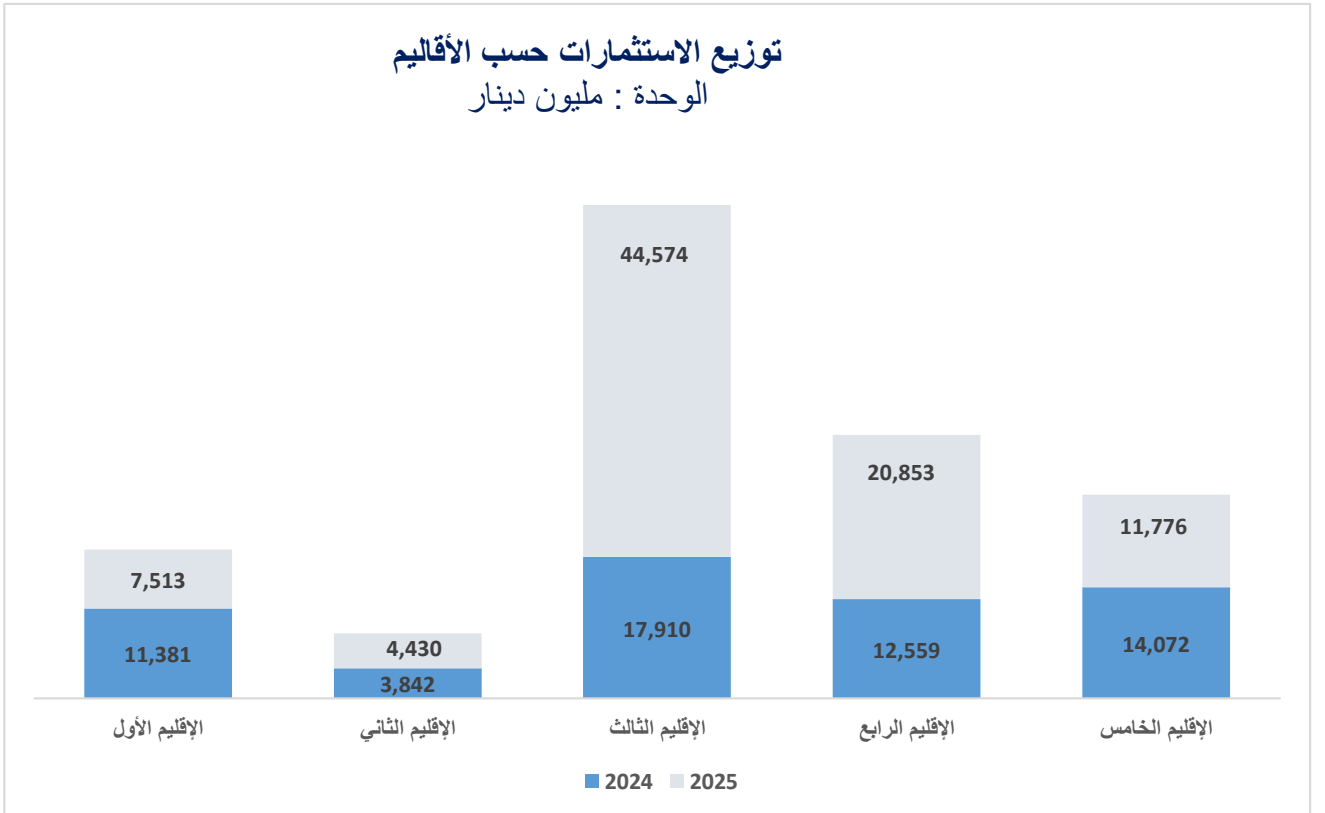
- بلغت قيمة التمويل الذاتي 43,168 مليون دينار إلى غاية شهر مارس 2025، وقد ارتفع هذا المؤشر بنسبة 75% مقارنة بنفس الفترة من سنة 2024.
- عرفت المنح تطورا طفيفا بنحو 2% إلى موفي شهر مارس 2025 حيث بلغت قيمتها 21,321 مليون دينار
- بلغت قيمة القروض 24,666 مليون دينار وقد ارتفع المؤشر بنسبة 75% مقارنة بنفس الفترة من سنة 2024.

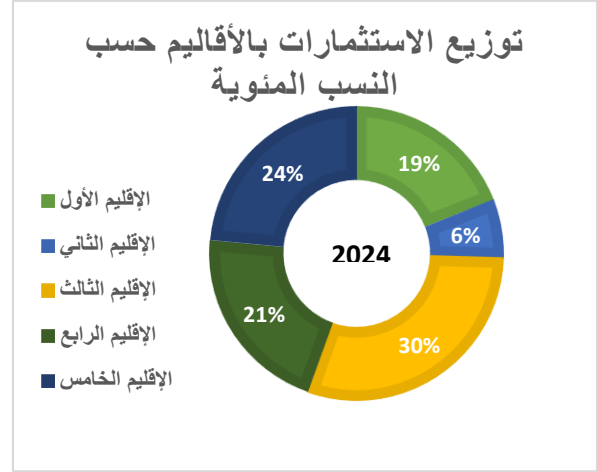
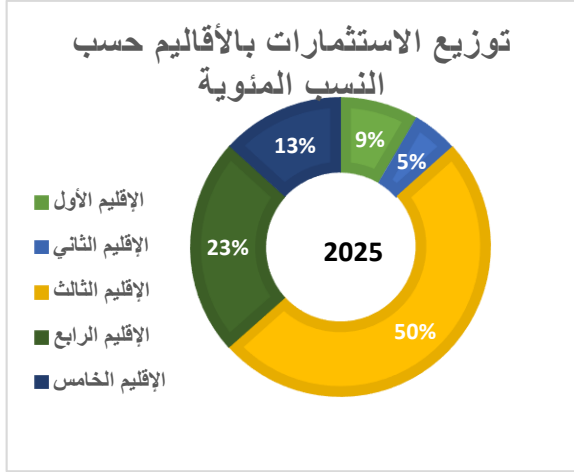


3. توزيع الاستثمارات المصادق عليها حسب الجهات:

يبين توزيع الاستثمارات المصادق عليها حسب الجهات النتائج التالية:

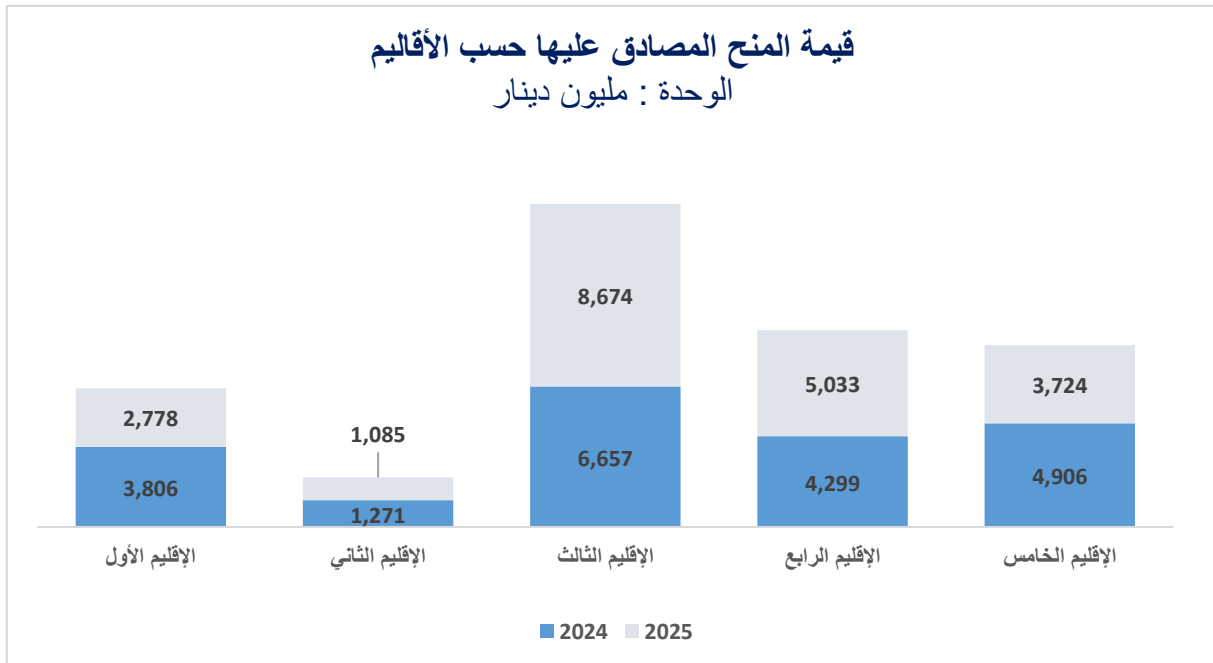
- بلغت أعلى قيمة استثمارات مصادق عليها بالإقليم عدد 3 والذي يضم ولايات المنستير، المهدية، سوسة، القيروان، سليانة والقصرين حيث بلغت القيمة الجمالية للاستثمارات 44,574 مليون دينار أي ما يمثل 50% من مجموع الاستثمارات وقد شهد الاستثمار بهذه المناطق ارتفاعا من حيث القيمة بنسبة 149 % مقارنة بنفس الفترة من سنة 2024.
- بلغت قيمة الاستثمارات بالإقليم عدد 4 والذي يضم ولايات صفاقس، سيدي بوزيد، قفصة وتوزر ما قيمته 20,853 مليون دينار أي بنسبة 23% من اجمالي الاستثمارات وقد ارتفع المؤشر المذكور بنسبة 66% خلال الفترة الفاصلة بين مارس 2024 ومارس 2025.
- سجل الإقليم الأول والذي يضم ولايات بنزرت، باجة، جندوبة والكاف استثمارات جمالية مصادق عليها بقيمة 7,513 مليون دينار أي ما يمثل 9% من مجموع الاستثمارات حيث تراجع هذا المؤشر بنسبة 34% الى موفي شهر مارس لسنتي 2024 و2025 .
- تمثل ولايات قبلي، تطاوين، قابس ومدنين أو ما يعرف بالإقليم عدد 5، نسبة 13% من اجمالي الاستثمارات أي بقيمة تساوي 11,776 مليون دينار الى موفي شهر مارس 2025 وقد شهدت الاستثمارات بهذه المناطق تراجعا بنسبة 16% مقارنة بين شهري مارس من سنة 2024 و2025.
- ارتفعت الاستثمارات المسجلة بولايات الإقليم عدد 2 وهي تونس، أريانة، بن عروس، منوبة، زغوان ونابل بنسبة 15 % حيث بلغت 4,430 مليون دينار وتمثل هذه الولايات 5% من مجموع الاستثمارات المصادق عليها.



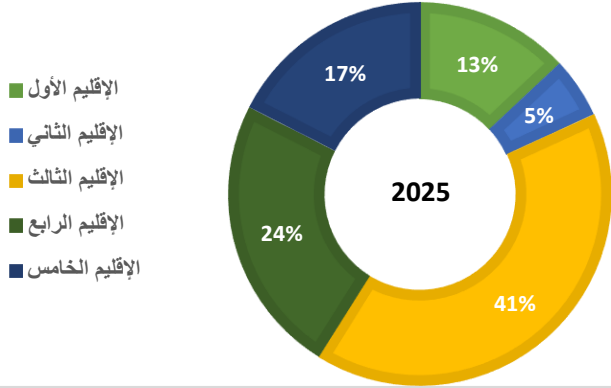


4. توزيع المنح المصادق عليها حسب الجهات:

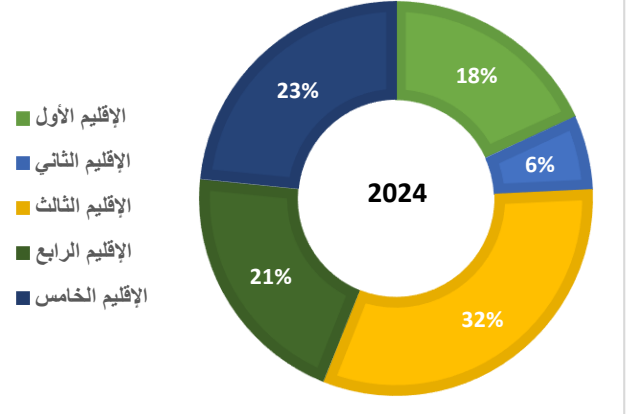
- عرفت ولايات الإقليم عدد 3 أكبر مبلغ من المنح المسندة 8,674 مليون دينار الى موفي شهر مارس 2025 وهو ما يمثل 41% من اجمالي المنح حيث تراجع هذا المؤشر مقارنة بنفس الفترة من سنة 2024 بنسبة 27%.
- بلغت قيمة المنح المصادق عليها بالإقليم عدد 4 ما قيمته 5,033 مليون دينار أي ما يساوي 24% من مجموع المنح المصادق عليها وقد تراجع هذا المؤشر بنسبة 15% مقارنة بين شهري مارس من سنة 2024 و2025.
- يمثل الإقليم عدد 5 نسبة 17% من اجمالي المنح المصادق عليها أي ما يساوي 3,724 مليون دينار ومقارنة بين مارس 2024 و 2025 فقد تراجعت قيمة المنح بنسبة 24%.
- بلغت قيمة المنح المسندة بالإقليم الأول 2,778 مليون دينار أي ما يساوي 13% من مجموع المنح وعرف المؤشر تراجع بنسبة 27% مقارنة بين مارس 2023 ومارس 2024.
- بلغت قيمة المنح المصادق عليها بالإقليم الثاني 1,085 مليون دينار (ما يمثل 5% من اجمالي المنح المصادق عليها) وقد تراجع المؤشر بنسبة 15% وذلك بمقارنة الفترة الفاصلة بين مارس 2024 ومارس 2025.



توزيع المنح بالأقاليم حسب النسب المئوية



توزيع المنح بالأقاليم حسب النسب المئوية

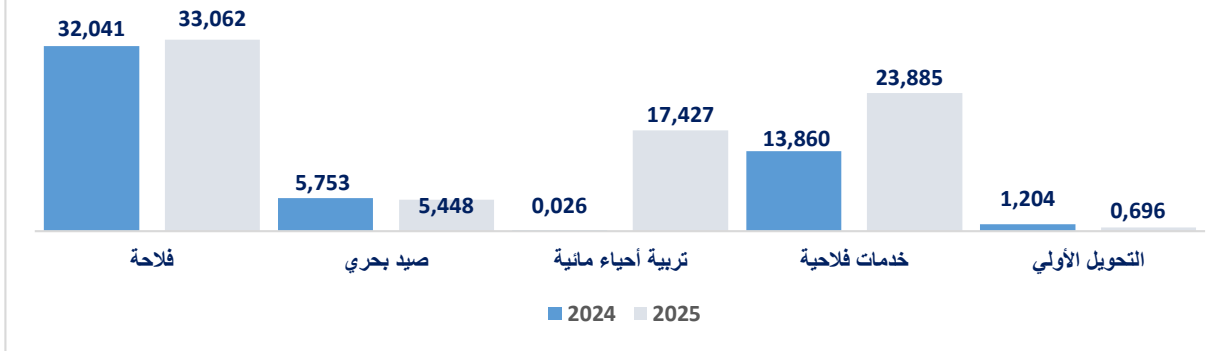


5. توزيع الاستثمارات المصادق عليها من طرف وكالة النهوض بالاستثمارات الفلاحية

1.5. حسب النشاط:

- تمثل الفلاحة نسبة 41% من مجموع استثمارات المشاريع المصادق عليها من طرف وكالة النهوض بالاستثمارات الفلاحية حيث بلغت قيمة الاستثمارات في قطاع الفلاحة 33,062 مليون دينار إلى غاية شهر مارس 2025 أي بارتفاع بنسبة 3% مقارنة بنفس الفترة من سنة 2024.
- بلغت قيمة الاستثمارات في قطاع الصيد البحري 5,448 مليون دينار إلى موفي شهر مارس 2025 مقابل 5,753 مليون دينار إلى موفي شهر مارس 2024.
- بلغت قيمة استثمارات تربية الأحياء المائية 17,427 مليون دينار مقابل 26 ألف دينار فقط خلال الثلاثية الأولى من سنة 2024.
- ارتفاع الاستثمار في قطاع الخدمات الفلاحية بنسبة 72% خلال الثلاثية الأولى من سنتي 2024 و2025 حيث يمثل هذا النشاط 30% من مجموع الاستثمارات المصادق عليها من طرف وكالة النهوض بالاستثمارات الفلاحية.
- تراجع نشاط التحويل الأولي بنسبة تساوي 42% بين شهري مارس 2024 و2025 ويمثل النشاط 1% من إجمالي الاستثمارات المصادق عليها من طرف وكالة النهوض بالاستثمارات الفلاحية.

توزيع الاستثمارات المصادق عليها من صنف "ب" حسب النشاط الوحدة : مليون دينار



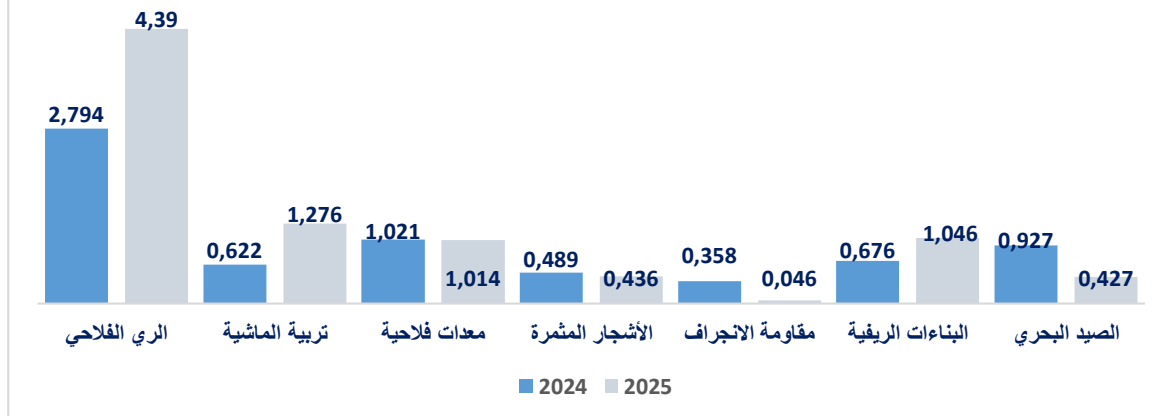
2.5. حسب صنف الباعثين:

بلغت قيمة استثمارات الباعثون الشبان المصادق عليها 9,569 مليون دينار إلى موفي شهر مارس 2025 وتمثل 12% من إجمالي الاستثمارات المصادق عليها، كما تمت المصادقة على استثمارات بقيمة 3,539 مليون دينار لفائدة النساء الباعثات وتمثل هذه الاستثمارات 4% من الاستثمارات الجمالية، وبحسب معطيات وكالة النهوض بالاستثمارات الفلاحية فقد تمت المصادقة خلال الثلاثي الأول من سنة 2025 على ثلاثة عمليات استثمار لفائدة الشركات الأهلية بقيمة 0,7 م.د وستتركز هذه الشركات بولايات منوبة وباجة والقيروان.

6. توزيع حسب النشاط للاستثمارات المصادق عليها من قبل الصندوق الخاص للتنمية الفلاحية والصيد البحري:

يعتبر الري الفلاحي من أهم الأنشطة الممولة من قبل الصندوق الخاص للتنمية الفلاحية والصيد البحري حيث يمثل 51% من مجموع الاستثمارات بمبلغ يساوي 4,390 مليون دينار، كما بلغت قيمة الاستثمارات بالنسبة للمعدات الفلاحي 1,014 مليون دينار أي ما يساوي 12% من إجمالي الاستثمارات المصادق عليها من قبل هذا الصندوق. وقد بلغ عدد المنتفعين من تمويلات الصندوق الخاص للتنمية الفلاحية والصيد البحري 955 منتفع خلال الثلاثية الأولى من سنة 2025.

توزيع الاستثمارات المصادق عليها من صنف أ حسب النشاط الوحدة : مليون دينار



7. مواطن الشغل :

بلغ عدد مواطن الشغل المحدثة في إطار مشاريع الاستثمار الممولة عن طريق وكالة النهوض بالاستثمارات الفلاحية 488 مواطن شغل إلى غاية شهر مارس 2025 مقابل 460 مواطن شغل خلال الثلاثية الأولى من سنة 2024 أي بارتفاع قدره 6%.



8. الاستثمار الأجنبي :

إلى غاية شهر مارس 2025 لم تقع المصادقة على أي استثمار أجنبي في حين بلغت قيمة الاستثمارات المصادق عليها خلال الثلاثية الأولى من سنة 2024 مبلغ 996 ألف دينار.

المصدر: الإدارة العامة للتمويل والاستثمارات والهيكل المهنية ووكالة النهوض بالاستثمارات الفلاحية



Observatoire National de l'Agriculture
30 Rue Alain Savary, 1002 Tunis
Site Web : www.onagri.tn
www.onagri.tn
Téléphone (+216) 71 801 055/478
Fax : (+216) 71 785 127
E-mail : onagri@iresa.agrinet.tn