

نتائج عمليات الاستثمار الخاص في قطاع الفلاحة والصيد البحري خلال سنة 2024

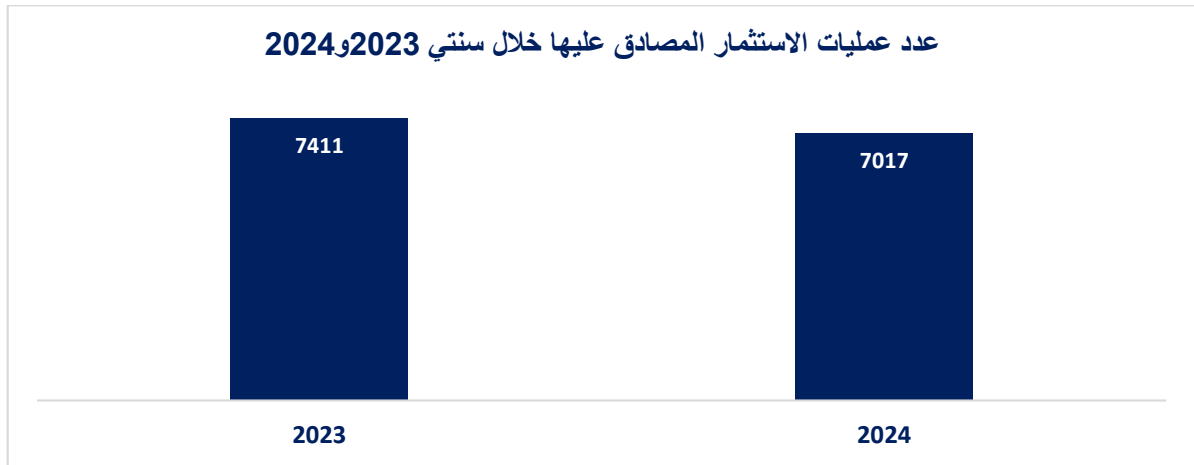
حقق الاستثمار الخاص في قطاع الفلاحة والصيد البحري بصنفيه:

- "أ" الخاص بالاستثمارات الفردية أقل من 60 ألف دينار عبر الصندوق الخاص للتنمية الفلاحية عن طريق المندوبيات الجهوية للتنمية الفلاحية.

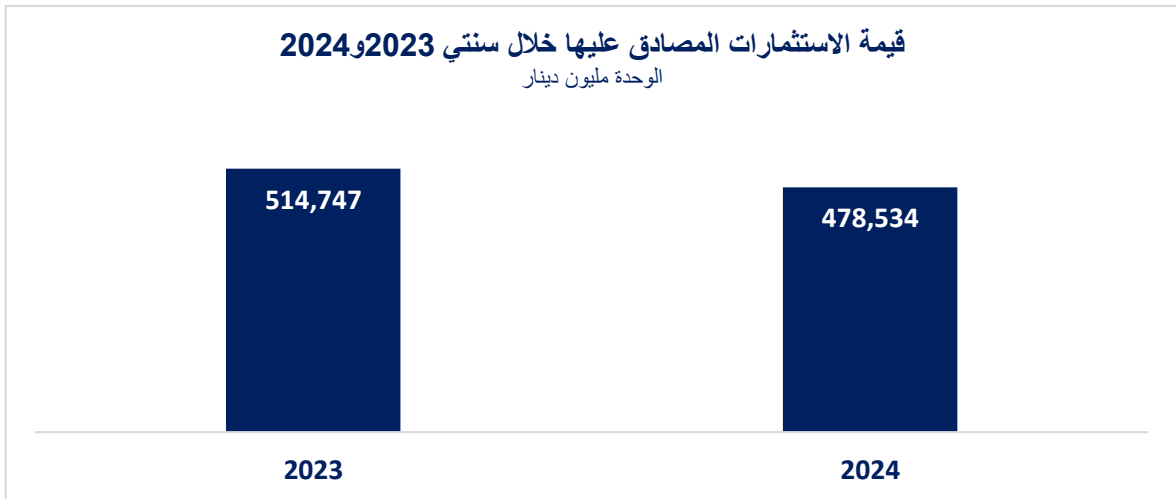
- "ب" الخاص بالاستثمارات الفردية الأكثر من 60 ألف دينار عن طريق وكالة النهوض بالاستثمارات الفلاحية. في موفي سنة 2024 ، النتائج التالية:

1. حوصلة لأهم مؤشرات الاستثمار في قطاع الفلاحة والصيد البحري:

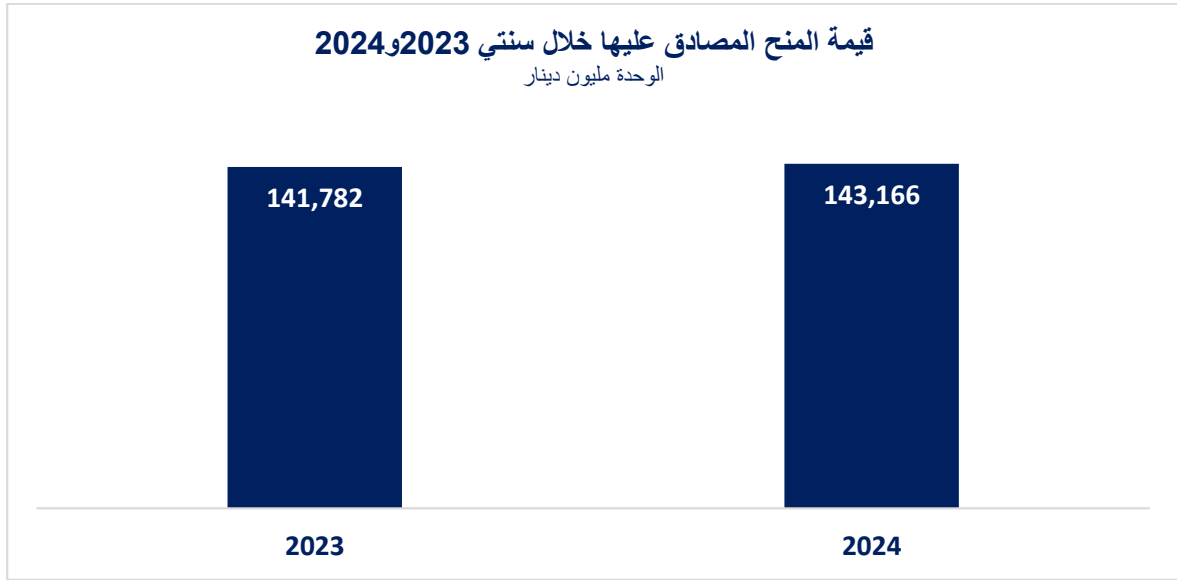
- بلغ عدد العمليات الاستثمارية المصادق عليها في سنة 2024، 7017 عملية وقد تراجع هذا المؤشر بنسبة 5% مقارنة بسنة 2023.



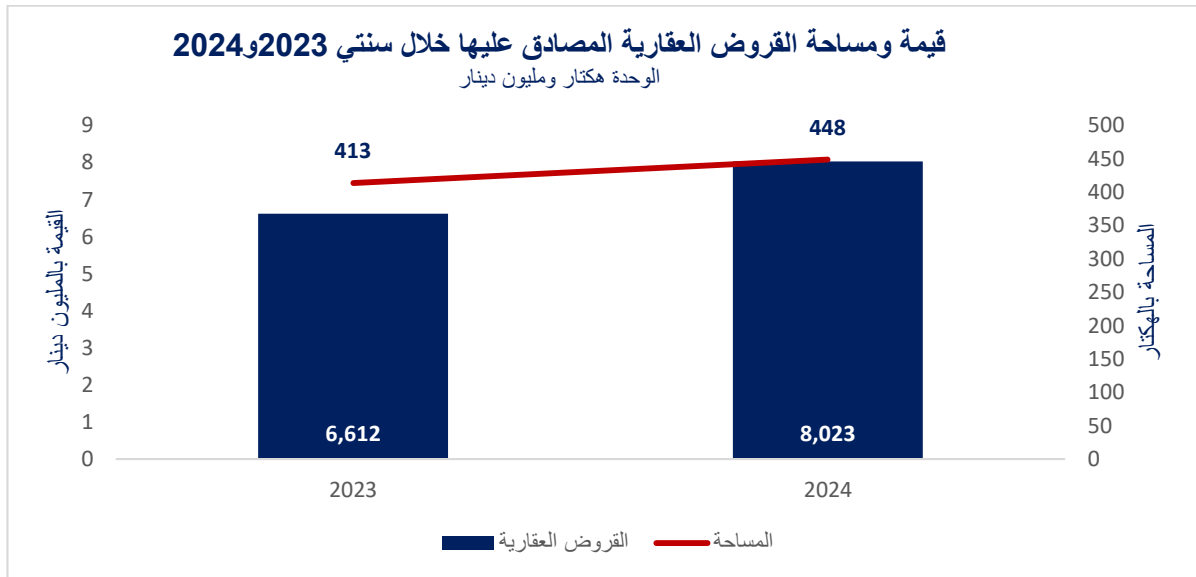
- بلغت قيمة الاستثمارات المصادق عليها خلال سنة 2024 ما قيمته 478,534 مليون دينار حيث تراجعت قيمة الاستثمارات الجمالية المصادق عليها بنسبة 7% مقارنة بسنة 2023



- بلغت قيمة المنح المسندة للمشاريع 143,166 مليون دينار حيث ارتفعت قيمة المنح بنسبة 1% خلال سنة 2024 مقارنة بنفس سنة 2023.

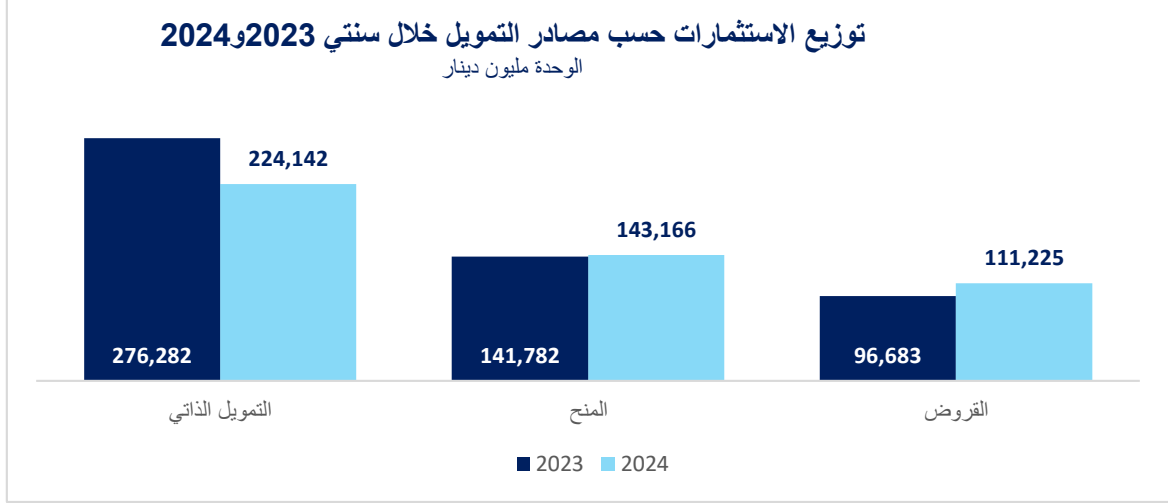


- بلغت قيمة القروض العقارية المصادق عليها 8,023 مليون دينار خلال سنة 2024 لتغطي مساحة 448 هكتار، ومقارنة بسنة 2023 فقد ارتفعت قيمة القروض العقارية بنسبة 21%



2. توزيع الاستثمارات المصادق عليها حسب مصادر التمويل:

- بلغت قيمة التمويل الذاتي في موفي سنة 2024، 224,142 مليون دينار وقد تراجع هذا المؤشر بنسبة 19% مقارنة بسنتي 2023 و 2024.
- عرفت المنح تطورا طفيفا بنحو 1% خلال سنة 2024 مقارنة بسنة 2023 حيث بلغت قيمتها 143,166 مليون دينار
- بلغت قيمة القروض 111,225 مليون دينار وقد ارتفع المؤشر بنسبة 15 % مقارنة بسنتي 2023 و 2024.



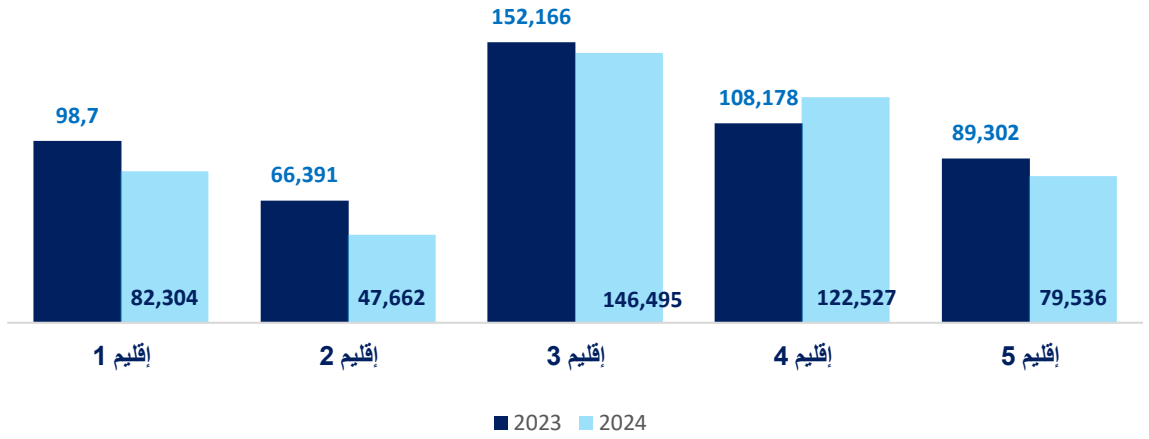
3. توزيع الاستثمارات المصادق عليها حسب الجهات:

يبين توزيع الاستثمارات المصادق عليها حسب الجهات النتائج التالية:

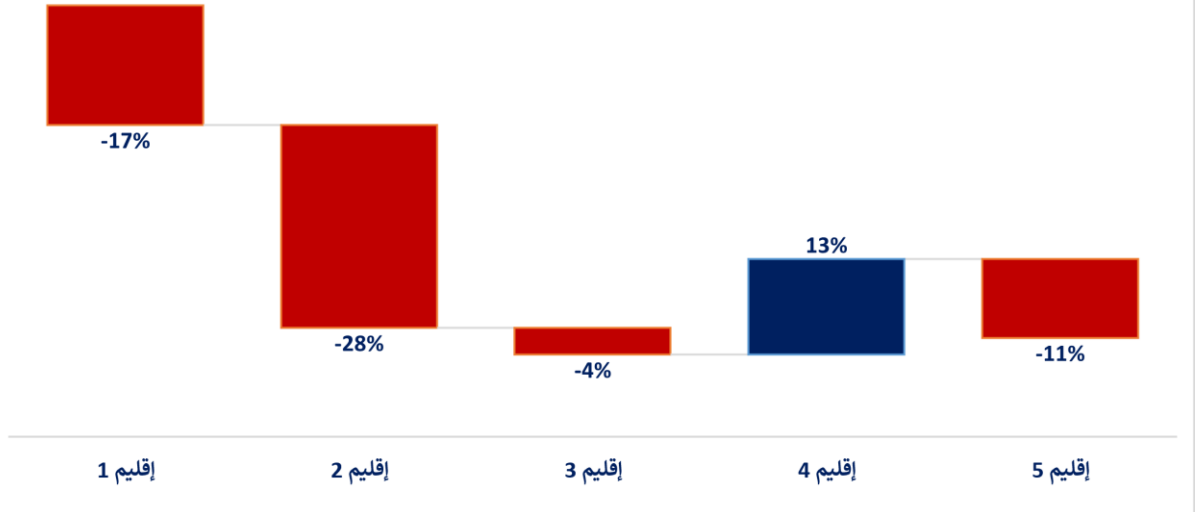
- بلغت أعلى قيمة استثمارات مصادق عليها بالإقليم عدد 3 والذي يضم ولايات المنستير، المهدية، سوسة، القيروان، سليانة والقصرين . وقد بلغت القيمة الجملية للاستثمارات 146,495 مليون دينار أي ما يمثل 31% من مجموع الاستثمارات حيث شهد الاستثمار بهذه المناطق تراجعا من حيث القيمة بنسبة 4 % مقارنة بسنة 2023.
- بلغت قيمة الاستثمارات بالإقليم عدد 4 والذي يضم ولايات صفاقس، سيدي بوزيد، قفصة وتوزر ما قيمته 122,527 مليون دينار أي بنسبة 26% من اجمالي الاستثمارات وقد ارتفع المؤشر المذكور بنسبة 13% خلال سنة 2024 مقارنة بسنة 2023.
- سجل الإقليم الأول والذي يضم ولايات بنزرت، باجة، جندوبة والكاف استثمارات جملية مصادق عليها بقيمة 82,304 مليون دينار ما يمثل 17% من مجموع الاستثمارات حيث تراجع هذا المؤشر بنسبة 17% خلال سنة 2024 مقارنة بسنة 2023.
- تمثل ولايات قبلي، تطاوين، قابس ومدنين أو ما يعرف بالإقليم عدد 5، نسبة 17% من اجمالي الاستثمارات أي بقيمة تساوي 79,536 مليون دينار خلال سنة 2024 وقد شهدت الاستثمارات بهذه المناطق تراجعا بنسبة 11% مقارنة بين سنتي 2023 و 2024.
- تراجعت الاستثمارات المسجلة بولايات الإقليم عدد 2 وهي تونس، أريانة، بن عروس، منوبة، زغوان ونابل بنسبة 28 % حيث بلغت 47,662 مليون دينار وتمثل هذه الولايات 10% من مجموع الاستثمارات المصادق عليها .

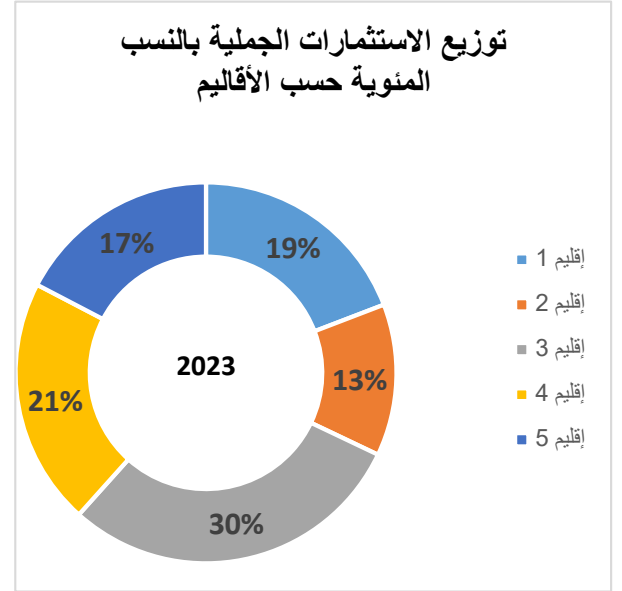
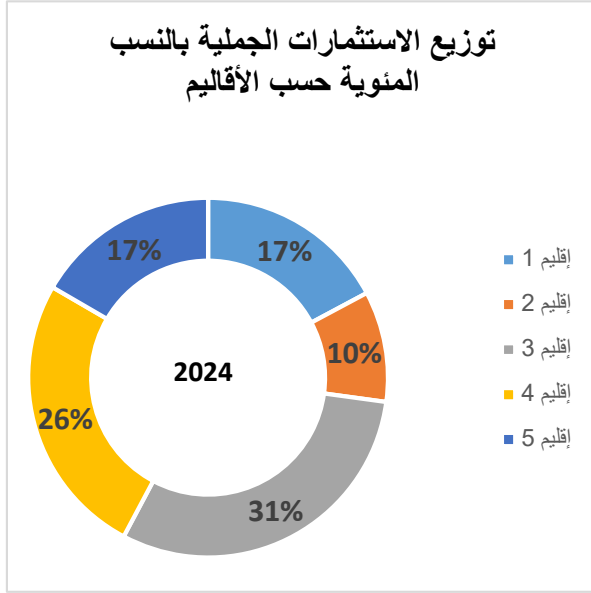
قيمة الاستثمارات المصادق عليها حسب الأقاليم خلال سنتي 2023 و2024

الوحدة مليون دينار



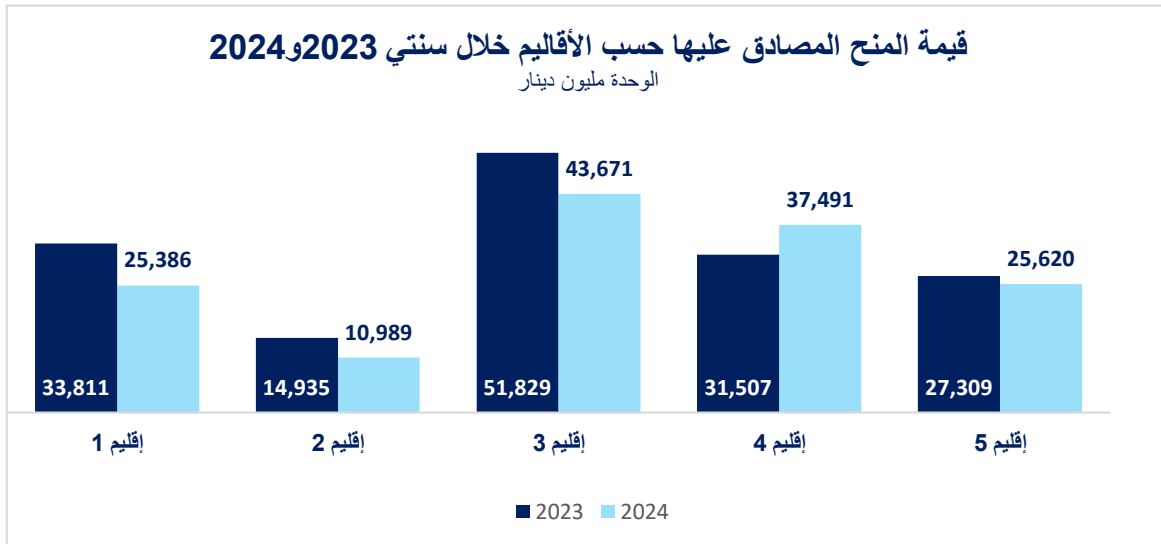
نسبة تطور الاستثمارات الجمالية بمختلف الأقاليم خلال سنتي 2023 و2024

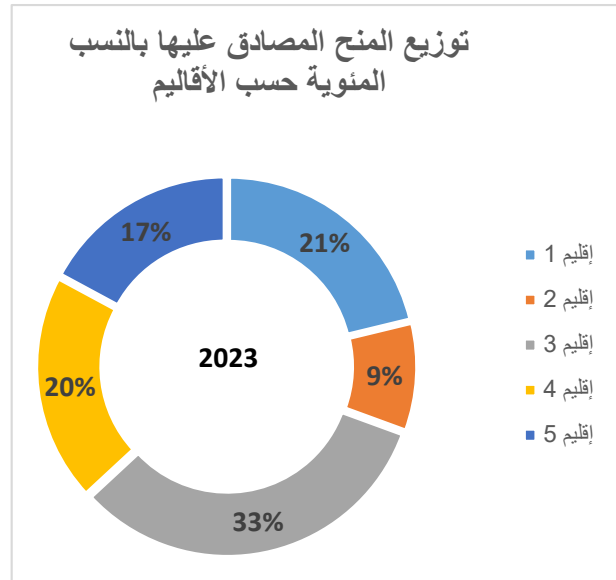
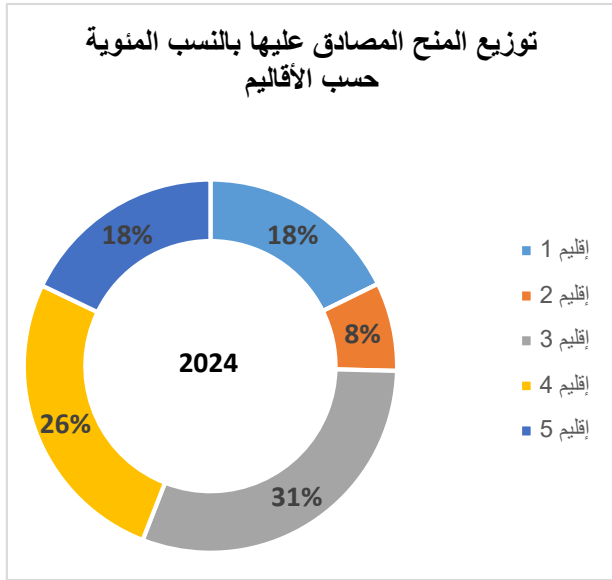
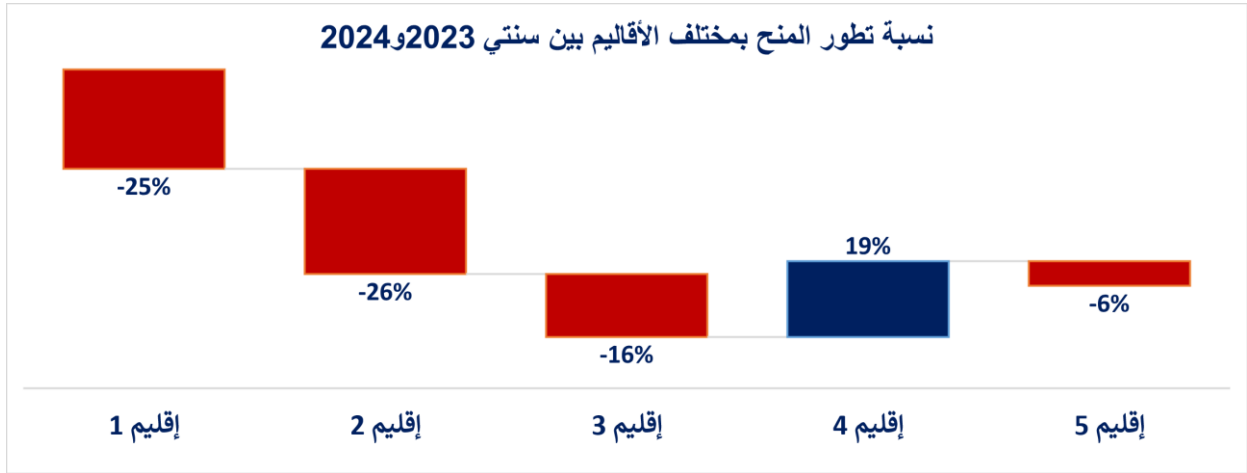




4. توزيع المنح حسب الجهات:

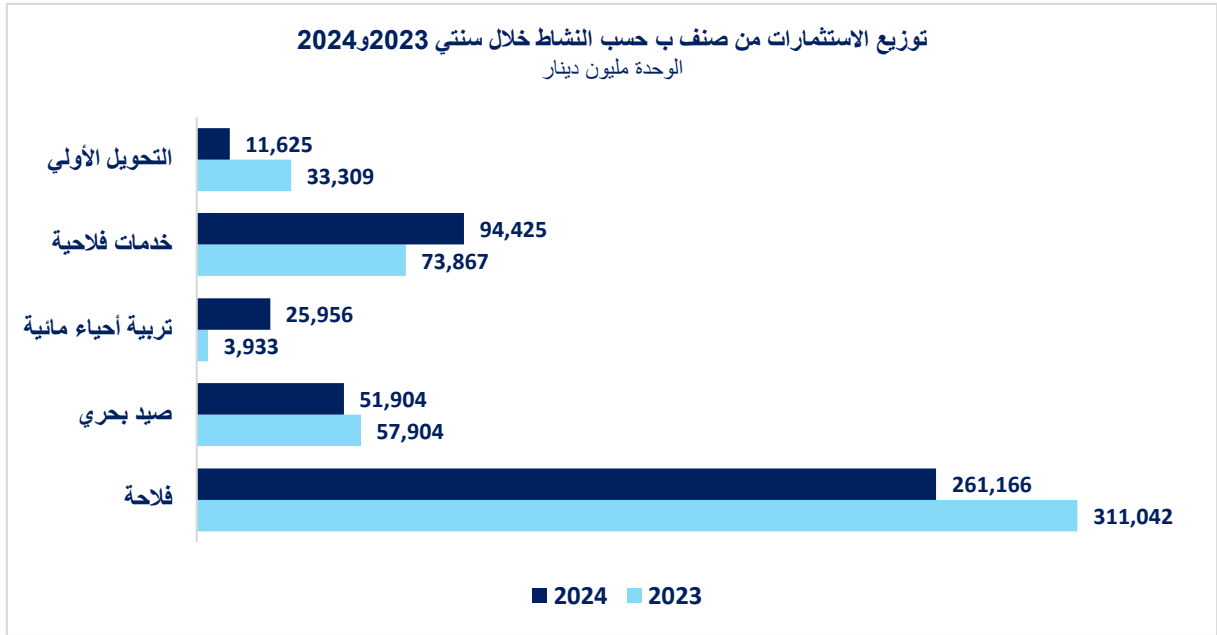
- عرفت ولايات الإقليم عدد 3 أكبر مبلغ من المنح المسندة 43,671 مليون دينار خلال سنة 2024 وهو ما يمثل 31% من إجمالي المنح وبمقارنة هذا المؤشر بنفس الفترة من سنة 2023 فقد تراجع بنسبة 16%.
- بلغت قيمة المنح المصادق عليها بالإقليم عدد 4 ما قيمته 37,491 مليون دينار ما يساوي 26% من مجموع المنح المصادق عليها وارتفع المؤشر بنسبة 19% مقارنة بين سنة 2023 و2024.
- يمثل الإقليم عدد 5 نسبة 18% من إجمالي المنح المصادق عليها أي ما يساوي 25,620 مليون دينار ومقارنة بين سنتي 2023 و2024 فقد تراجعت قيمة المنح بنسبة 6%.
- بلغت قيمة المنح المسندة بالإقليم الأول 25,386 مليون دينار أي ما يساوي 18% من مجموع المنح وعرف المؤشر تراجع بنسبة 25% مقارنة بين سنتي 2023 و2024.
- بلغت قيمة المنح المصادق عليها بالإقليم الثاني 10,989 مليون دينار (ما يمثل 8% من إجمالي المنح المصادق عليها) وقد تراجع المؤشر بنسبة 26% وذلك بمقارنة الفترة الفاصلة بين سنة 2023 و2024





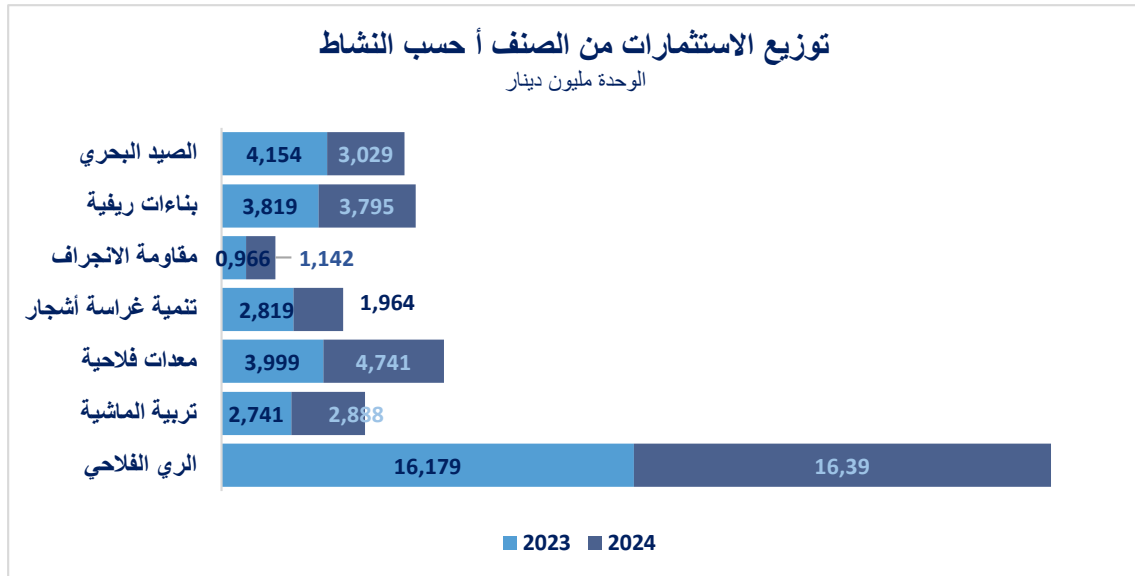
5. توزيع الاستثمارات المصادق عليها من صنف "ب" حسب النشاط:

- بلغت قيمة الاستثمارات في قطاع الفلاحة 261,166 مليون دينار في موفي سنة 2024 أي بتراجع 16% مقارنة بسنة 2023 وتمثل الفلاحة نسبة 59% من مجموع استثمارات المشاريع من صنف "ب".
- بلغت قيمة الاستثمارات في قطاع الصيد البحري 51,409 مليون دينار خلال سنة 2024 مقابل 57,904 مليون دينار في سنة 2023.
- بلغت قيمة استثمارات تربية الأحياء المائية 25,956 مليون دينار خلال سنة 2024 مقابل 3,933 مليون دينار في 2023.
- ارتفاع الاستثمار في قطاع الخدمات الفلاحية بنسبة 28% بين سنتي 2023 و2024 ويمثل النشاط 21% من مجموع الاستثمارات.
- تراجع نشاط التحويل الأولي بنسبة تساوي 65% بين سنتي 2023 و2024 ويمثل النشاط 3% من إجمالي الاستثمارات



6. توزيع الاستثمارات المصادق عليها من صنف "أ" حسب مصادر النشاط:

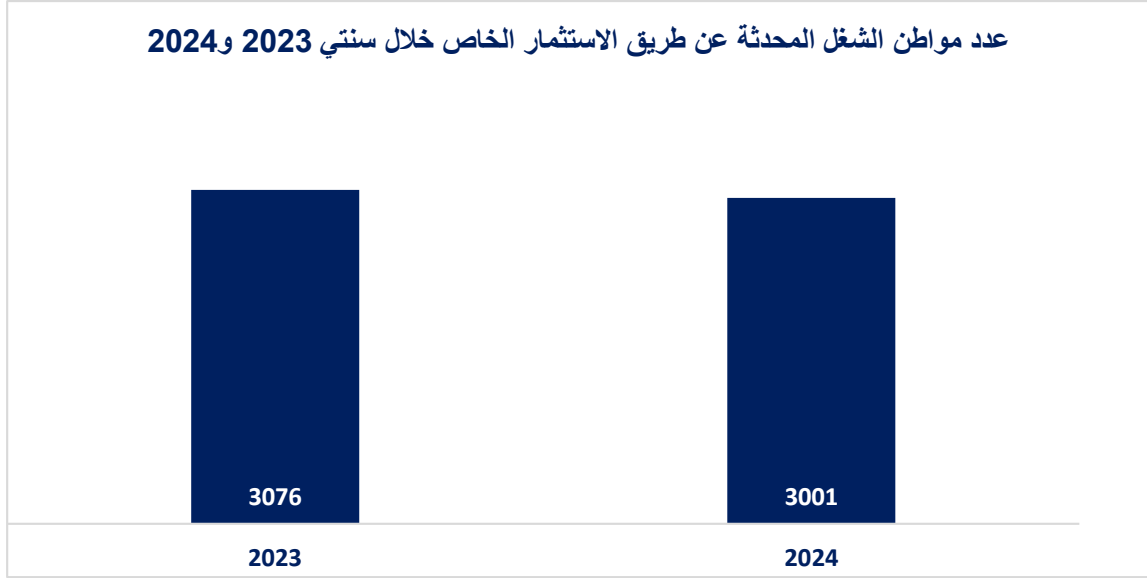
يعتبر الري الفلاحي من أهم الأنشطة الممولة من قبل الصندوق الخاص للتنمية الفلاحية والصيد البحري حيث يمثل 48% من مجموع الاستثمارات بمبلغ يساوي 16,390 مليون دينار، كما بلغت قيمة الاستثمار بالنسبة للمعدات الفلاحية 4,741 مليون دينار أي 14% من إجمالي الاستثمارات



7. مواطن الشغل :

بلغ عدد مواطن الشغل المحدثة في إطار مشاريع الاستثمار من صنف "ب" 3001 مواطن شغل خلال سنة 2024 مقابل 3076 مواطن شغل خلال سنة 2023 أي بتراجع قدره 2%.

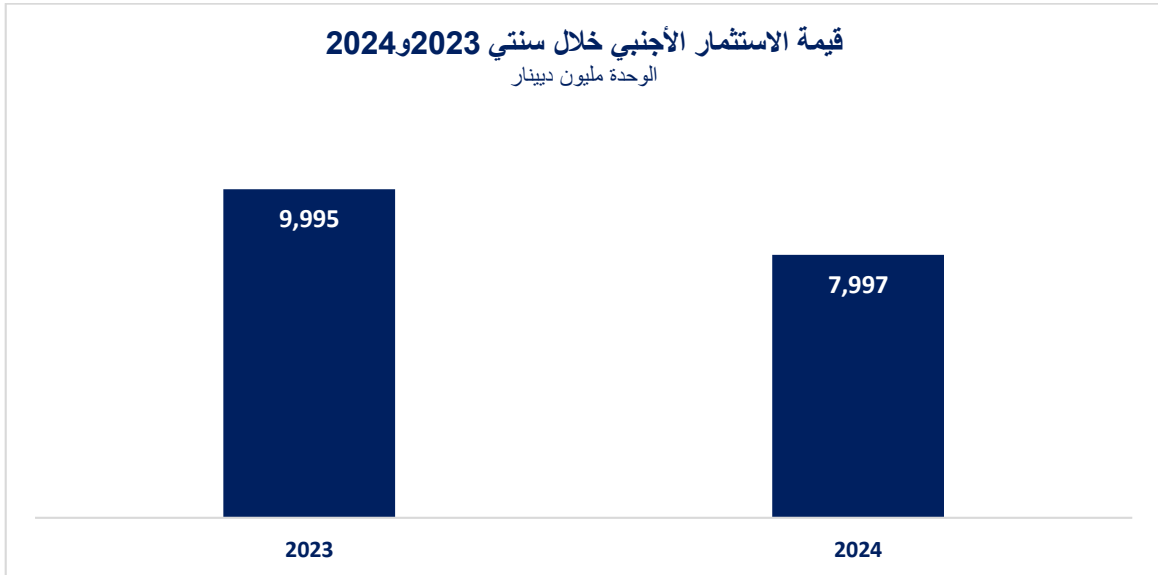
عدد مواطن الشغل المحدثة عن طريق الاستثمار الخاص خلال سنتي 2023 و2024



8. الاستثمار الأجنبي:

بلغت قيمة الاستثمار الأجنبي المصادق عليه 7,997 مليون دينار خلال سنة 2024 مقابل 9,995 مليون دينار خلال سنة 2023 أي بتراجع يساوي 20%.

قيمة الاستثمار الأجنبي خلال سنتي 2023 و2024 الوحدة مليون دينار



المصدر: الإدارة العامة للتمويل والاستثمارات والهياكل المهنية ووكالة النهوض بالاستثمارات الفلاحية



Observatoire National de l'Agriculture
30 Rue Alain Savary, 1002 Tunis
Site Web : www.onagri.tn
www.onagri.tn
Téléphone (+216) 71 801 055/478
Fax : (+216) 71 785 127
E-mail : onagri@iresa.agrinet.tn