

نتائج عمليات الاستثمار الخاص في قطاع الفلاحة والصيد البحري إلى موفي شهر نوفمبر 2024

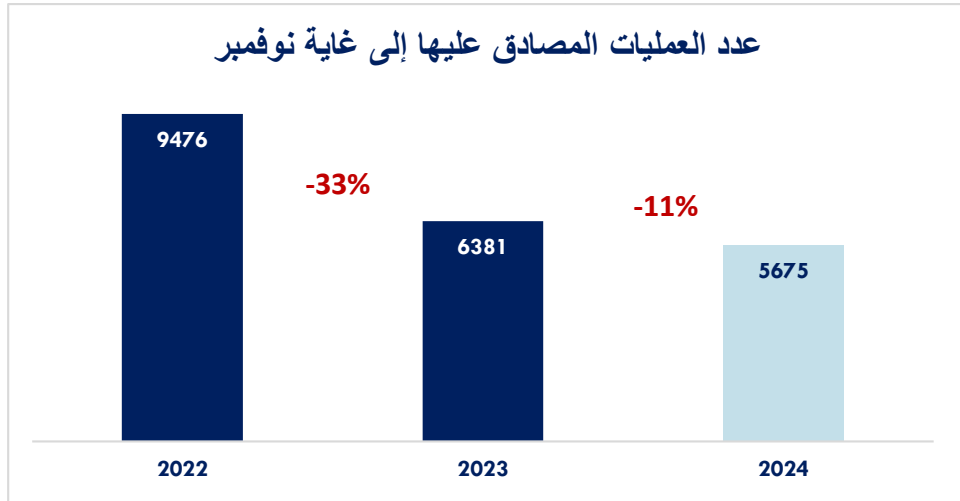
حقق الاستثمار الخاص في قطاع الفلاحة والصيد البحري بصنفيه:

- "أ" الخاص بالاستثمارات الفردية أقل من 60 ألف دينار عبر الصندوق الخاص للتنمية الفلاحية عن طريق المندوبيات الجهوية للتنمية الفلاحية.

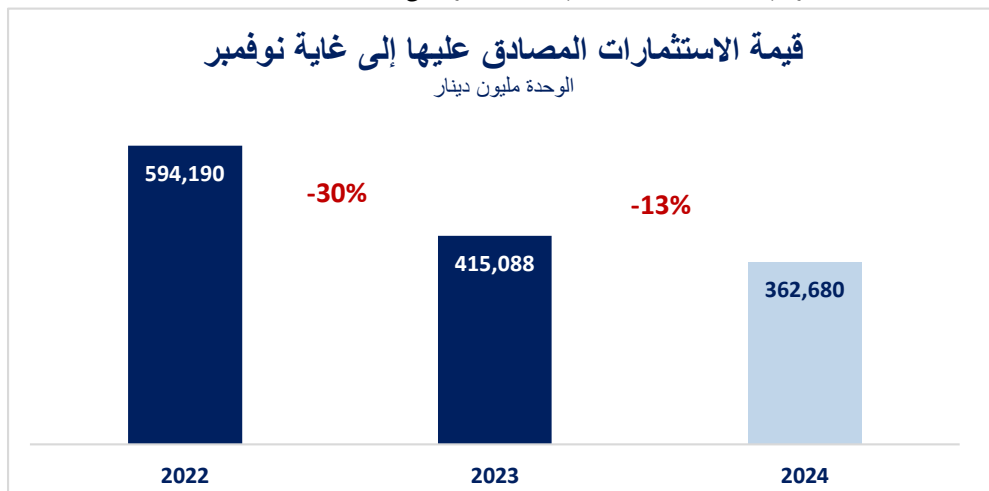
- "ب" الخاص بالاستثمارات الفردية الأكثر من 60 ألف دينار عن طريق وكالة النهوض بالاستثمارات الفلاحية. إلى موفي شهر نوفمبر 2024 ، النتائج التالية:

1. حوصلة لأهم مؤشرات الاستثمار في قطاع الفلاحة والصيد البحري (صنف "أ" و"ب"):

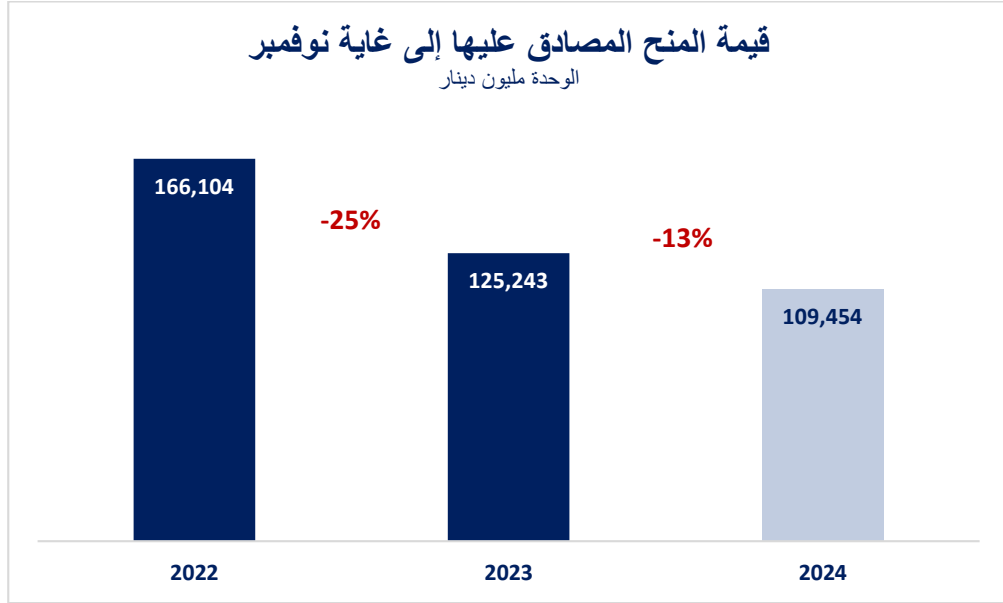
- بلغ عدد العمليات الاستثمارية المصادق عليها إلى غاية نوفمبر 2024، 5675 عملية منها 3329 نشاط استثماري من صنف "أ" (ما يمثل 58% من اجمالي العمليات الاستثمارية) وقد تراجع هذا المؤشر بنسبة 11% مقارنة بالفترة نفسها من سنة 2023.



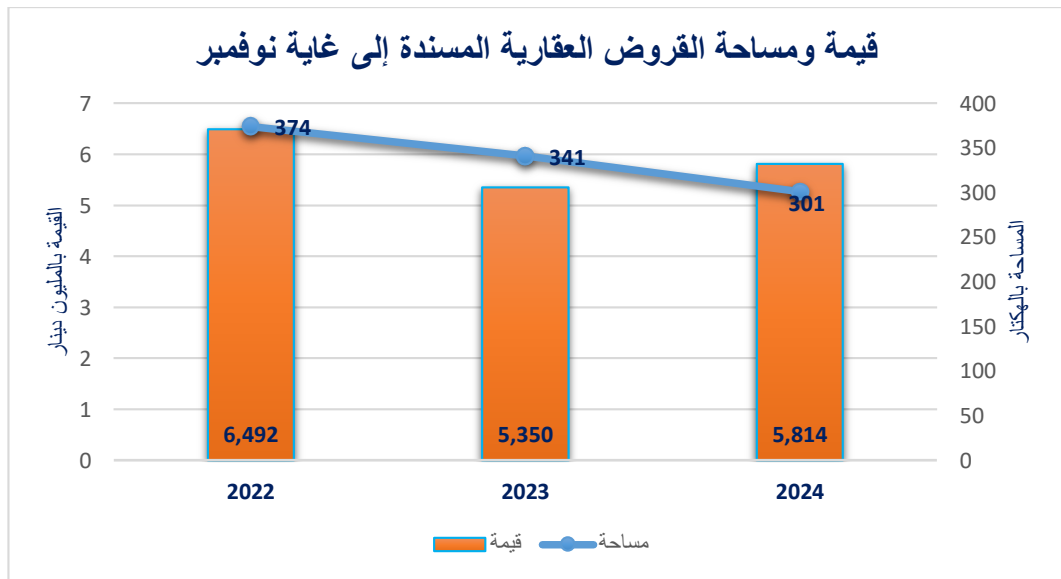
- بلغت قيمة الاستثمارات المصادق عليها إلى غاية شهر نوفمبر 2024 ما قيمته 362,680 مليون دينار (منها 28,302 مليون دينار استثمارات من صنف "أ" وهو ما يمثل 7,8% من مجموع الاستثمارات) حيث تراجعت قيمة الاستثمارات الجمالية المصادق عليها بنسبة 13% مقارنة بالفترة نفسها من سنة 2023



- بلغت قيمة المنح المسندة للمشاريع 109,454 مليون دينار (منها 11,349 مليون دينار مسندة في إطار أنشطة الاستثمار التابعة للصندوق الخاص للتنمية الفلاحية والصيد البحري أي ما يمثل 10,3 % من إجمالي المنح) حيث تراجعت قيمة المنح بنسبة 13% إلى غاية شهر نوفمبر من سنة 2024 مقارنة بنفس الفترة من سنة 2023.

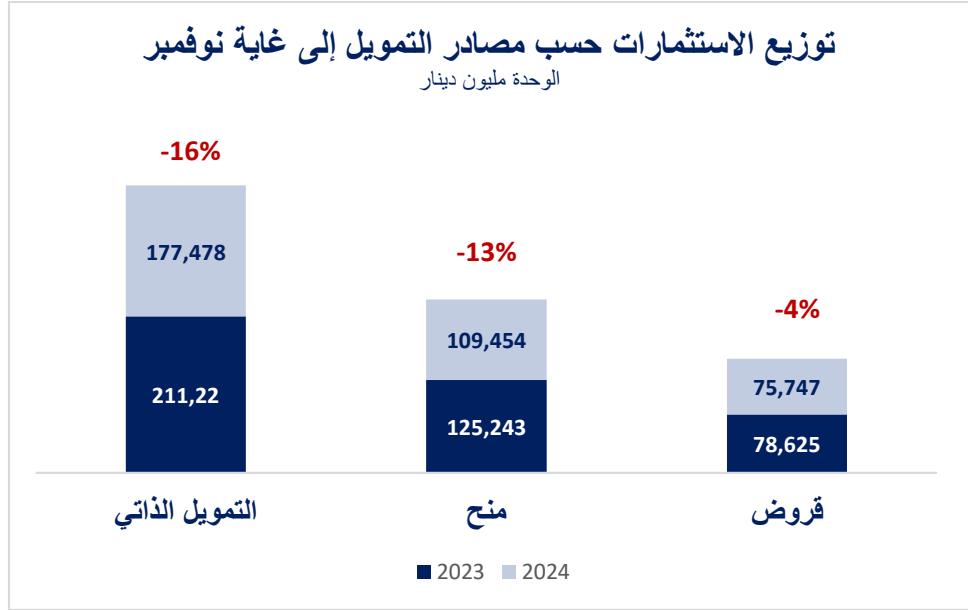


- بلغت قيمة القروض العقارية المصادق عليها 5,814 مليون دينار إلى غاية شهر نوفمبر 2024. ومقارنة بالفترة نفسها من سنة 2023 فقد ارتفعت قيمة القروض العقارية بنسبة 9% وتراجعت المساحات بنسبة 12% :



2. توزيع الاستثمارات المصداق عليها حسب مصادر التمويل:

- بلغت قيمة التمويل الذاتي إلى غاية شهر نوفمبر 2024، 177,478 مليون دينار (منها 16,576 مليون دينار مشاريع صنف "أ" ما يساوي 9% من اجمالي التمويل الذاتي) وقد تراجع التمويل الذاتي بنسبة 16% إلى غاية شهر نوفمبر 2024 مقارنة بنفس الفترة من سنة 2023.
- عرفت المنح نموا سلبيا يساوي 13% خلال الفترة الفاصلة بين نوفمبر 2023 ونوفمبر 2024 حيث بلغت قيمة المنح المصداق عليها 109,454 مليون دينار إلى غاية نوفمبر 2024 (منها 11,349 مليون دينار للمشاريع من صنف "أ" ما يساوي 10,3% من اجمالي المنح).
- بلغت قيمة القروض 75,747 مليون دينار إلى غاية نوفمبر 2024 منها 0,376 مليون دينار قروض بنكية مسندة في إطار استثمارات الصندوق الخاص للتنمية الفلاحية والصيد البحري وتراجعت قيمة القروض المسندة بنسبة 4% مقارنة بين نوفمبر 2023 ونوفمبر 2024.

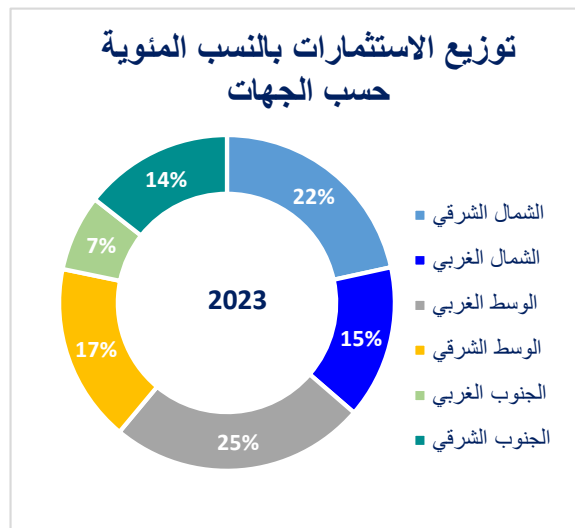
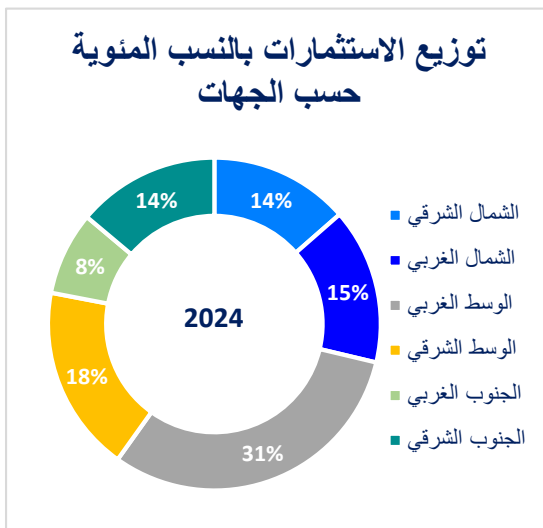
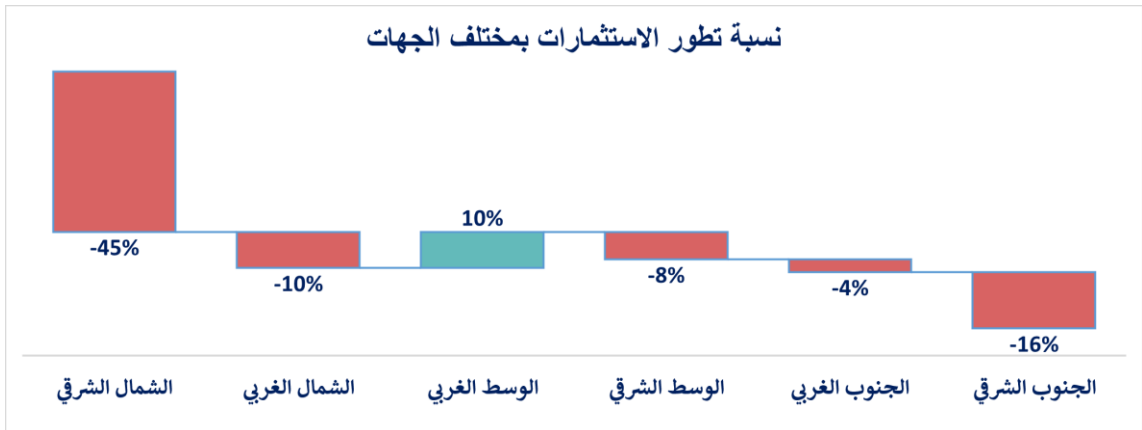
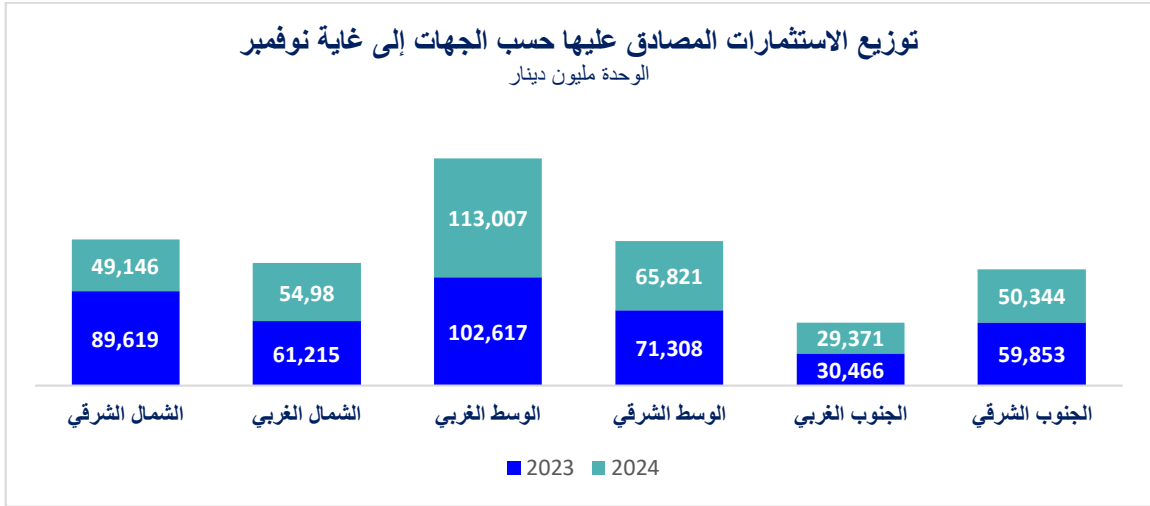


3. توزيع الاستثمارات المصداق عليها حسب الجهات:

يبين توزيع الاستثمارات المصداق عليها حسب الجهات النتائج التالية:

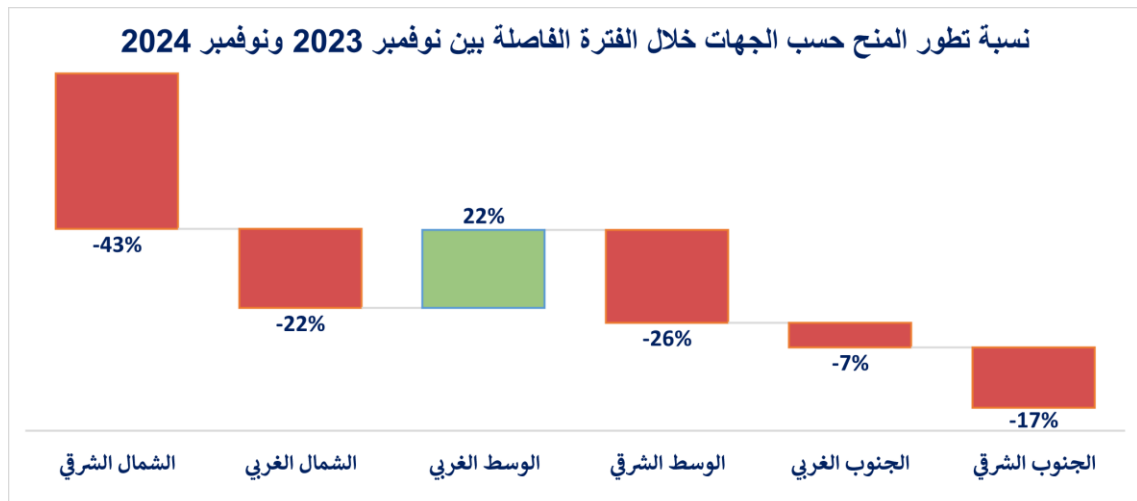
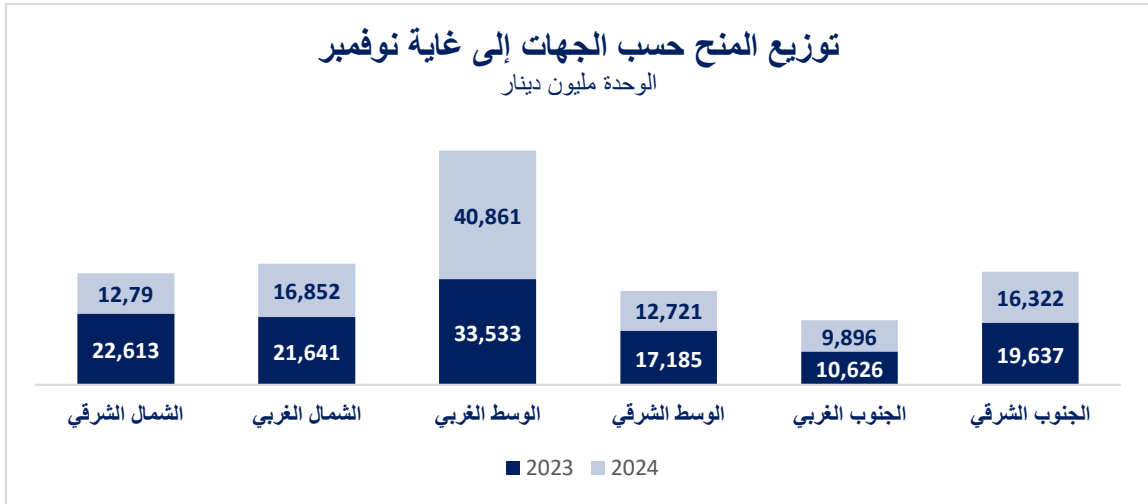
- بلغت أعلى قيمة استثمارات مصادق عليها بجهات الوسط الغربي 113 مليون دينار ما يمثل 31% من مجموع الاستثمارات وقد شهد الاستثمار بهذه المناطق ارتفاعا من حيث القيمة بنسبة 10% مقارنة بين الفترة الفاصلة بين نوفمبر 2023 ونوفمبر 2024.
- بلغت قيمة الاستثمارات بمناطق الشمال الغربي 54,98 مليون دينار أي بنسبة 15% من اجمالي الاستثمارات وقد تراجع المؤشر المذكور بنسبة 10% إلى غاية شهر نوفمبر من سنة 2024 مقارنة بالفترة نفسها من سنة 2023.
- سجلت ولايات الجنوب الشرقي استثمارات جمالية مصادق عليها بقيمة 50,344 مليون دينار ما يمثل 14% من مجموع الاستثمارات حيث تراجع هذا المؤشر بنسبة 16% خلال الفترة الفاصلة بين نوفمبر 2023 ونوفمبر 2024.

- تمثل ولايات الوسط الشرقي 18% من اجمالي الاستثمارات أي بقيمة تساوي 65,821 مليون دينار إلى غاية نوفمبر 2024 وقد شهدت الاستثمارات بهذه المناطق تراجعاً بنسبة 8% مقارنة بين شهري نوفمبر من سنتي 2023 و2024.
- تراجعت الاستثمارات المسجلة بولايات الجنوب الغربي بنسبة 4% حيث بلغت 29,371 مليون دينار وتمثل الاستثمارات بولايات الجنوب الغربي 8% من مجموع الاستثمارات المصادق عليها .
- بلغت الاستثمارات الجمالية المصادق عليها بالشمال الشرقي 49,146 مليون دينار أي ما يساوي 14% من اجمالي الاستثمارات وقد تراجعت الاستثمارات بالجهة بنسبة 45% مقارنة بين شهري نوفمبر من سنة 2023 و2024.



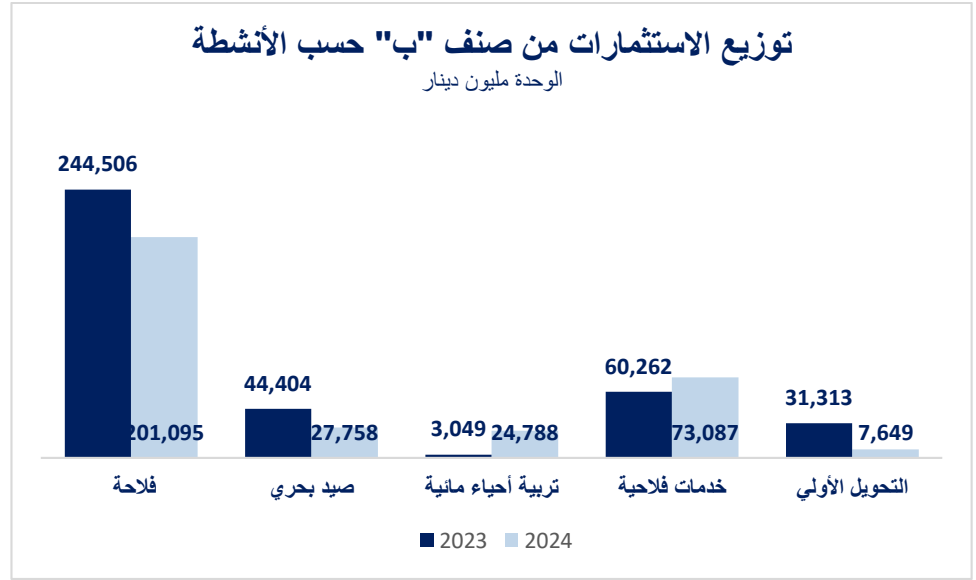
4. توزيع المنح حسب الجهات:

- عرفت ولايات الوسط الغربي أكبر مبلغ من المنح المسندة 40,861 مليون دينار إلى غاية شهر نوفمبر 2024 وهو ما يمثل 37% من إجمالي المنح وبمقارنة هذا المؤشر بنفس الفترة من سنة 2023 فقد ارتفع بنسبة 22%.
- بلغت قيمة المنح المصادق عليها بالجنوب الشرقي 16,322 مليون دينار ما يساوي 15% من مجموع المنح المصادق عليها وتراجع المؤشر بنسبة 17% مقارنة بين شهري نوفمبر من سنة 2023 و2024.
- يمثل الشمال الغربي 15% من إجمالي المنح المصادق عليها أي ما يساوي 16,852 مليون دينار ومقارنة بين شهري نوفمبر من سنتي 2023 و2024 فقد تراجعت قيمة المنح بنسبة 22%.
- بلغت قيمة المنح المسندة بالوسط الشرقي 12,721 مليون دينار أي ما يساوي 12% من مجموع المنح وعرف المؤشر تراجع بنسبة 26% مقارنة بالفترة الفاصلة بين شهري نوفمبر من سنتي 2023 و2024.
- بلغت قيمة المنح المصادق عليها بالجنوب الغربي 9,896 مليون دينار (ما يمثل 9% من إجمالي المنح المصادق عليها) وقد تراجع المؤشر بنسبة 7% وذلك بمقارنة الفترة الفاصلة بين شهري نوفمبر من سنة 2023 و2024.
- وقع اسناد 12% من إجمالي مبلغ المنح لولايات الشمال الشرقي أي ما قيمته 12,79 مليون دينار وقد تراجع المؤشر بين شهري نوفمبر من سنة 2023 و2024 بنسبة 43%.



5. توزيع الاستثمارات المصادق عليها من صنف "ب" حسب النشاط:

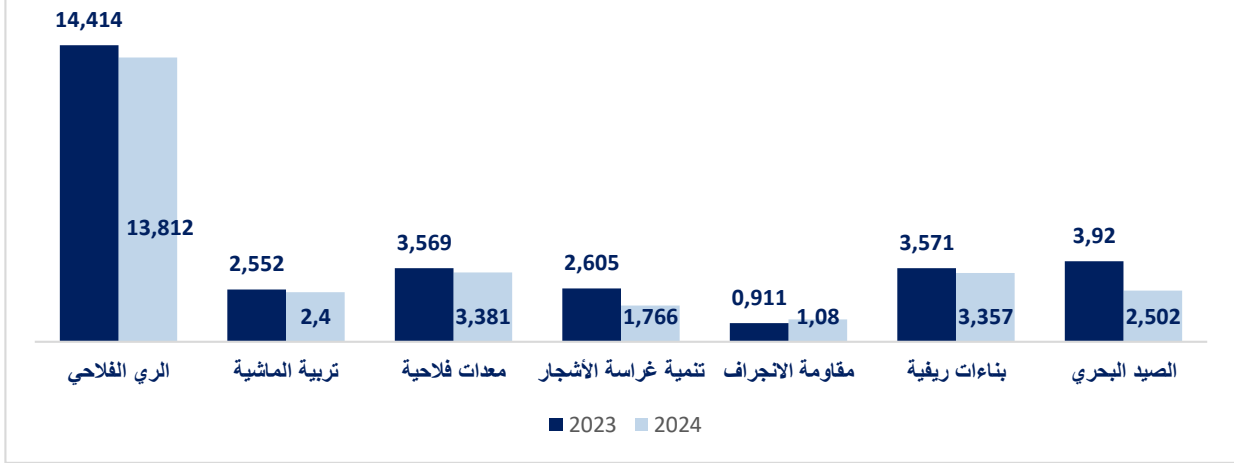
- بلغت قيمة الاستثمارات في قطاع الفلاحة 201,095 مليون دينار إلى غاية نوفمبر 2024 أي بتراجع 18% وتمثل الفلاحة نسبة 60% من مجموع استثمارات المشاريع من صنف "ب".
- بلغت قيمة الاستثمارات في قطاع الصيد البحري 27,758 مليون دينار إلى غاية نوفمبر 2024 مقابل 44,404 مليون دينار إلى غاية نوفمبر 2023.
- بلغت قيمة استثمارات تربية الأحياء المائية 27,788 مليون دينار مقابل 3,049 مليون دينار في نوفمبر 2023.
- ارتفاع الاستثمار في قطاع الخدمات الفلاحية بنسبة 21% ويمثل النشاط 22% من مجموع الاستثمارات.
- تراجع نشاط التحويل الأولي بنسبة تساوي 76% خلال الفترة الفاصلة بين شهري نوفمبر من سنة 2023 و2024 ويمثل القطاع 2% من اجمالي الاستثمارات.



6. توزيع الاستثمارات المصادق عليها من صنف "أ" حسب مصادر النشاط:

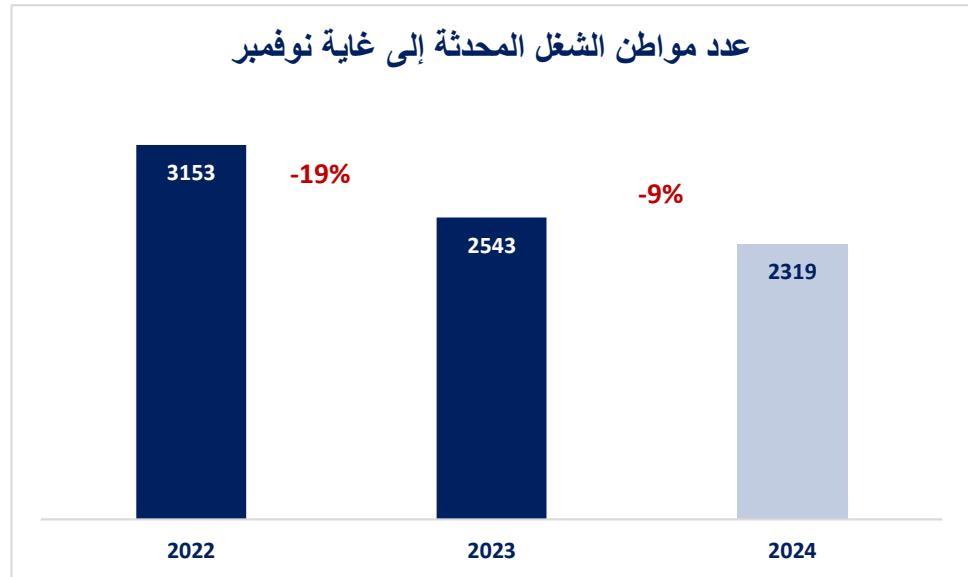
- يعتبر الري الفلاحي من أهم الأنشطة الممولة من قبل الصندوق الخاص للتنمية الفلاحية والصيد البحري حيث يمثل 49% من مجموع الاستثمارات بمبلغ يساوي 13,812 مليون دينار، كما بلغت قيمة الاستثمار بالنسبة للمعدات الفلاحية 3,381 مليون دينار أي 12% من اجمالي الاستثمارات

توزيع الاستثمارات من صنف "أ" حسب النشاط إلى غاية نوفمبر الوحدة مليون دينار



7. مواطن الشغل :

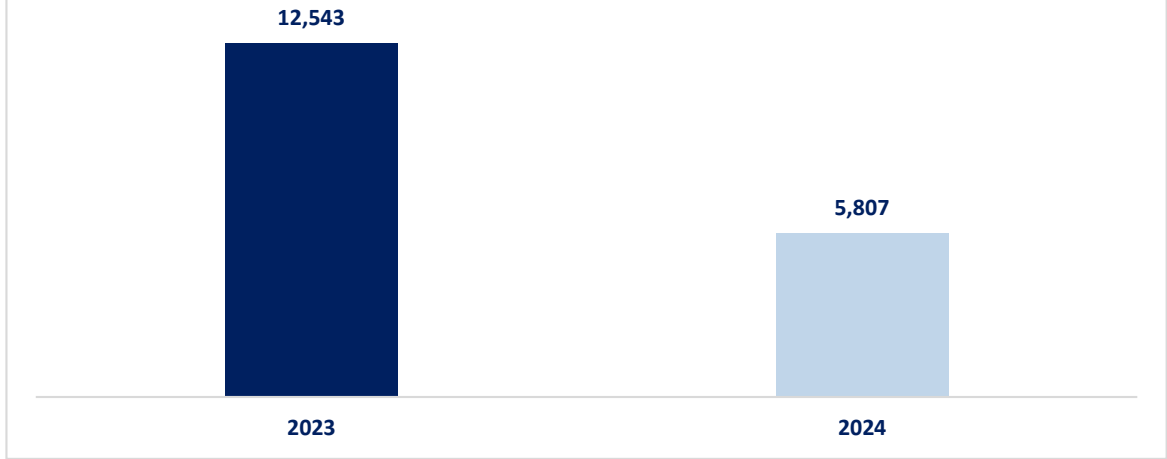
بلغ عدد مواطن الشغل المحدثة في إطار مشاريع الاستثمار من صنف "ب" 2319 مواطن شغل إلى غاية شهر نوفمبر 2024 مقابل 2543 مواطن شغل خلال نفس الفترة من سنة 2023 أي بتراجع قدره 9%.



8. الاستثمار الأجنبي:

بلغت قيمة الاستثمار الأجنبي المصادق عليه 5,807 مليون دينار إلى غاية شهر نوفمبر 2024 مقابل 12,543 مليون دينار خلال شهر نوفمبر 2023.

قيمة الاستثمار الأجنبي المصادق عليه إلى غاية نوفمبر
الوحدة مليون دينار



المصدر: الإدارة العامة للتمويل والاستثمارات والهيكل المهنية ووكالة النهوض بالاستثمارات الفلاحية



المرصد الوطني للفلاحة

Observatoire National de l'Agriculture

30 Rue Alain Savary, 1002 Tunis

Site Web : www.onagri.tn

Téléphone (+216) 71 801 055/478

Fax : (+216) 71 785 127

E-mail : onagri@iresa.agrinet.tn