

نتائج عمليات الاستثمار الخاص في قطاع الفلاحة والصيد البحري إلى موفي شهر أكتوبر 2024

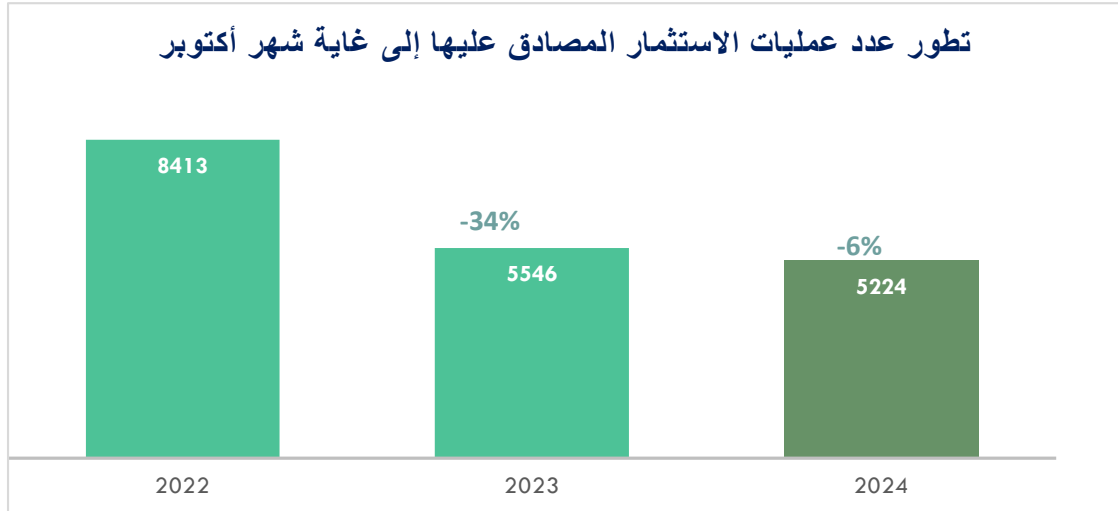
حقق الاستثمار الخاص في قطاع الفلاحة والصيد البحري بصنفيه:

- "أ" الخاص بالاستثمارات الفردية أقل من 60 ألف دينار عبر الصندوق الخاص للتنمية الفلاحية عن طريق المندوبيات الجهوية للتنمية الفلاحية.

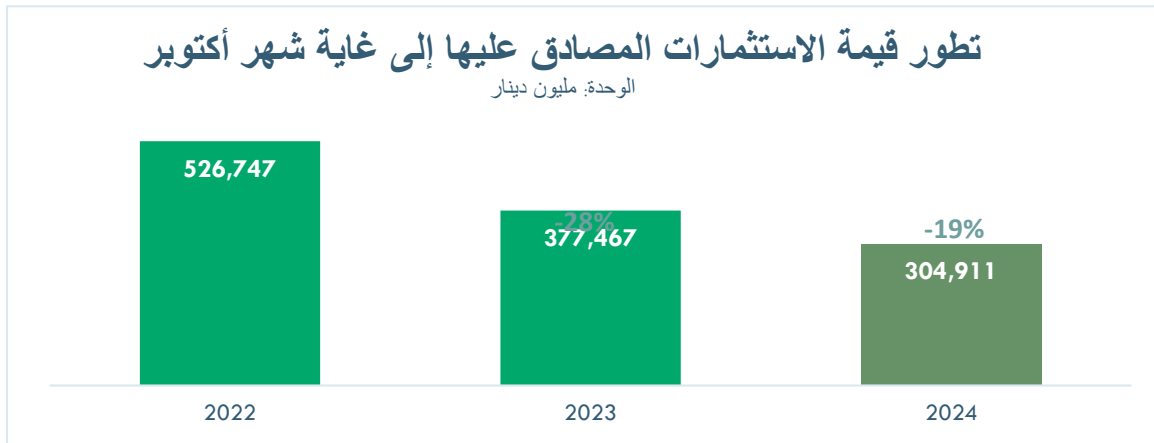
- "ب" الخاص بالاستثمارات الفردية الأكثر من 60 ألف دينار عن طريق وكالة النهوض بالاستثمارات الفلاحية. إلى موفي شهر أكتوبر 2024 ، النتائج التالية:

1. حوصلة لأهم مؤشرات الاستثمار في قطاع الفلاحة والصيد البحري (صنف "أ" و"ب"):

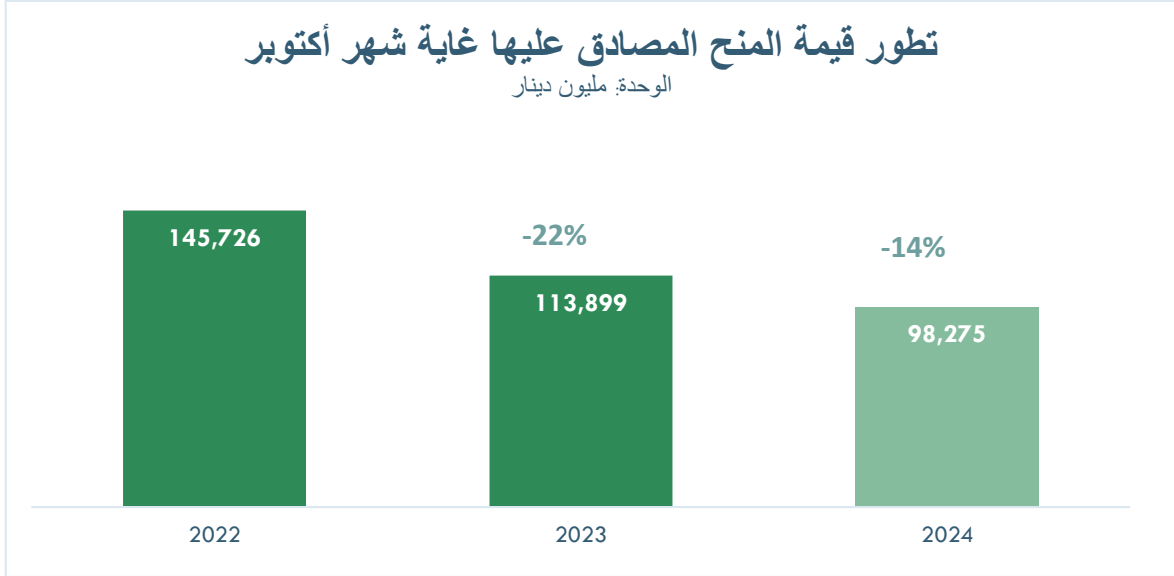
- بلغ عدد العمليات الاستثمارية المصادق عليها إلى غاية أكتوبر 2024، 5224 عملية منها 3113 نشاط استثماري من صنف "أ" (ما يمثل 60% من اجمالي العمليات الاستثمارية) وقد تراجع هذا المؤشر بنسبة 6% مقارنة بالفترة نفسها من سنة 2023.



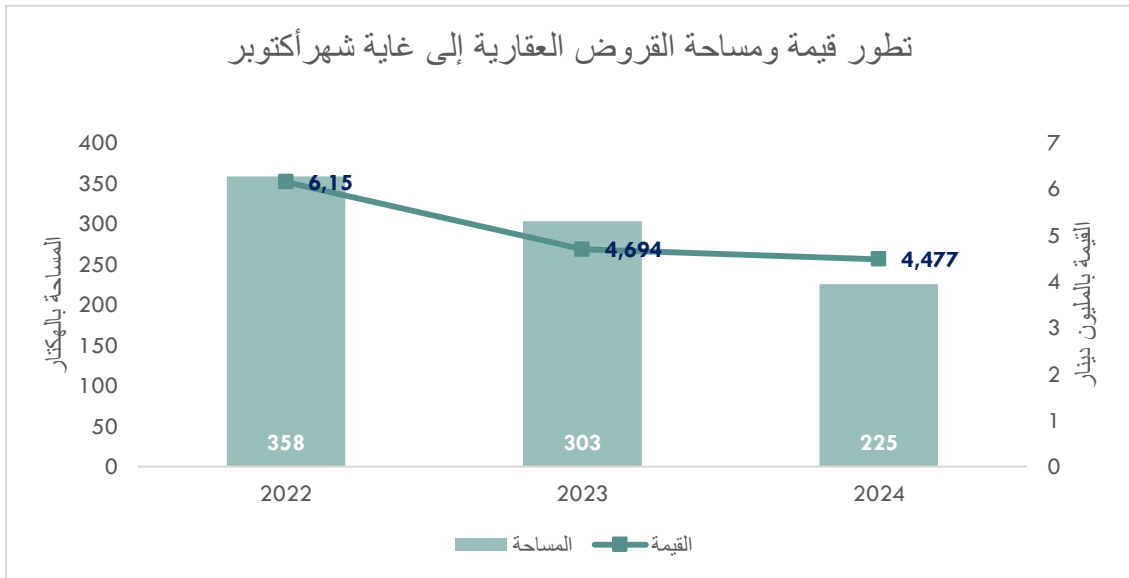
- بلغت قيمة الاستثمارات المصادق عليها إلى غاية شهر أكتوبر 2024 ما قيمته 304,911 مليون دينار (منها 25,894 مليون دينار استثمارات من صنف "أ" وهو ما يمثل 8,5% من مجموع الاستثمارات) حيث تراجعت قيمة الاستثمارات الجمالية المصادق عليها بنسبة 19% مقارنة بالفترة نفسها من سنة 2023



- بلغت قيمة المنح المسندة للمشاريع 98,275 مليون دينار (منها 10,382 مليون دينار مسندة في إطار أنشطة الاستثمار التابعة للصندوق الخاص للتنمية الفلاحية والصيد البحري أي ما يمثل 10,5 % من إجمالي المنح) حيث تراجعت قيمة المنح بنسبة 14% إلى غاية شهر أكتوبر من سنة 2024 مقارنة بنفس الفترة من سنة 2023.



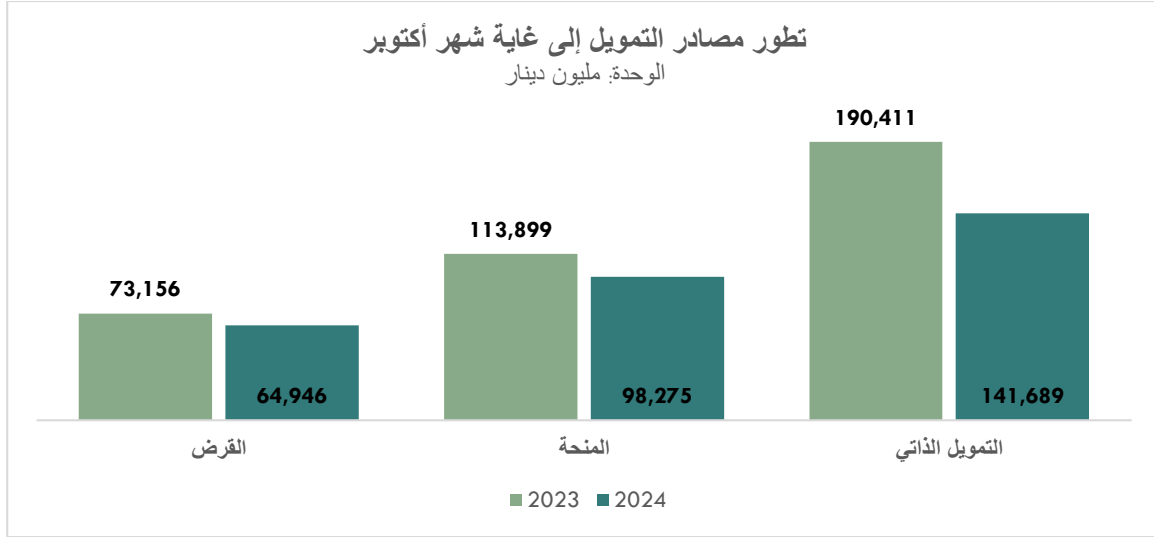
- بلغت قيمة القروض العقارية المصادق عليها 4,477 مليون دينار إلى غاية شهر أكتوبر 2024. ومقارنة بالفترة نفسها من سنة 2023 فقد تراجعت قيمة القروض العقارية بنسبة 5%



2. توزيع الاستثمارات المصادق عليها حسب مصادر التمويل:

- بلغت قيمة التمويل الذاتي إلى غاية شهر أكتوبر 2024، 141,689 مليون دينار (منها 15,181 مليون دينار مشاريع صنف "أ" ما يساوي 11% من إجمالي التمويل الذاتي) وقد تراجع التمويل الذاتي بنسبة 26% إلى غاية شهر أكتوبر 2024 مقارنة بنفس الفترة من سنة 2023.

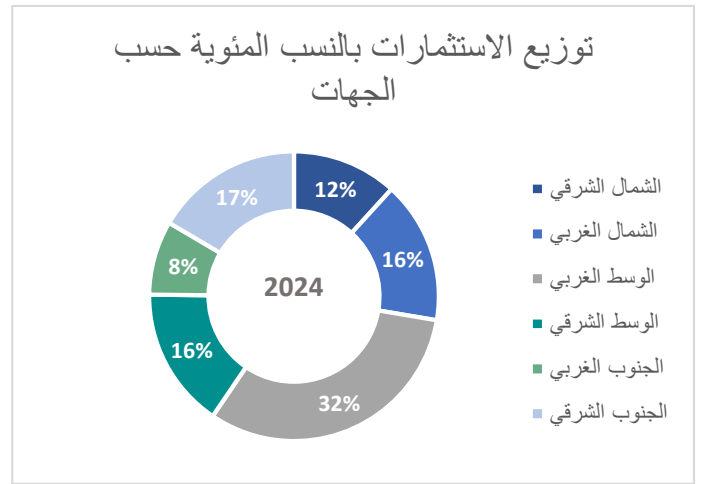
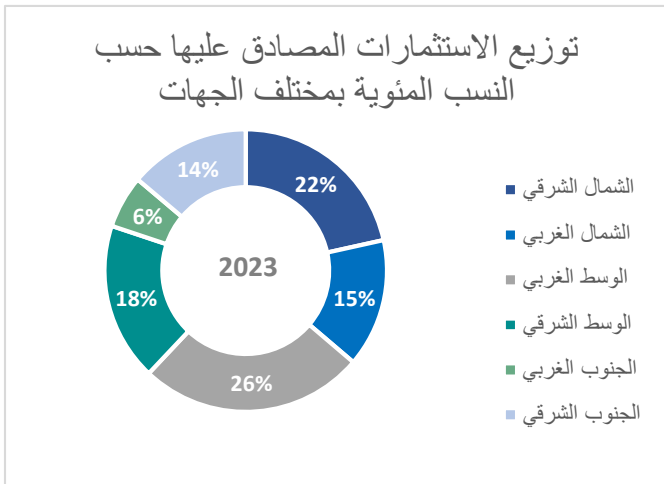
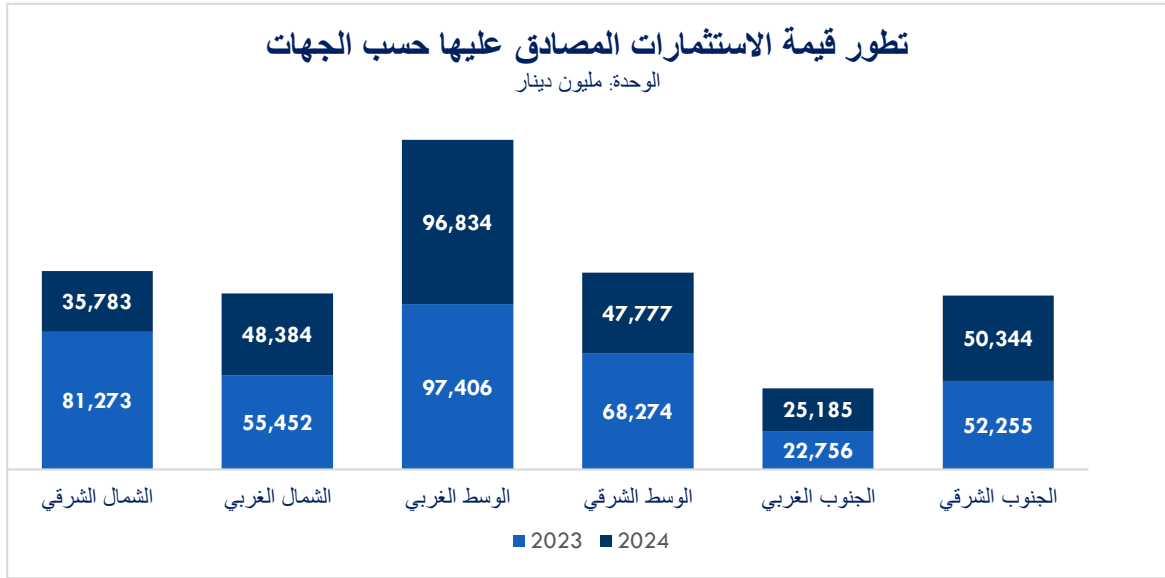
- عرفت المنح نموا سلبيا يساوي 14% خلال العشر أشهر الأولى من سنتي 2023 و2024 حيث بلغت قيمة المنح المصادق عليها 98,275 مليون دينار إلى غاية أكتوبر 2024 (منها 10,382 مليون دينار للمشاريع من صنف "أ" ما يساوي 10,5% من اجمالي المنح).
- بلغت قيمة القروض 64,946 مليون دينار إلى غاية أكتوبر 2024 منها 0,330 مليون دينار قروض بنكية مسندة في إطار استثمارات الصندوق الخاص للتنمية الفلاحية والصيد البحري وتراجعت قيمة القروض المسندة بنسبة 11% مقارنة بين أكتوبر 2023 و2024.



3. توزيع الاستثمارات المصادق عليها حسب الجهات:

يبين توزيع الاستثمارات المصادق عليها حسب الجهات النتائج التالية:

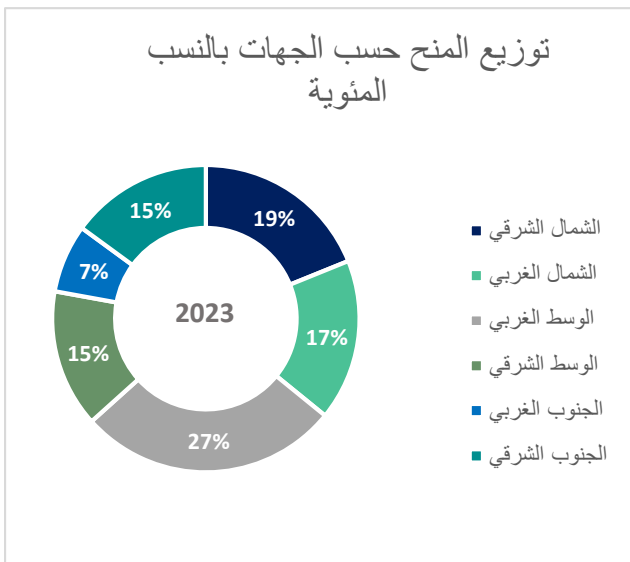
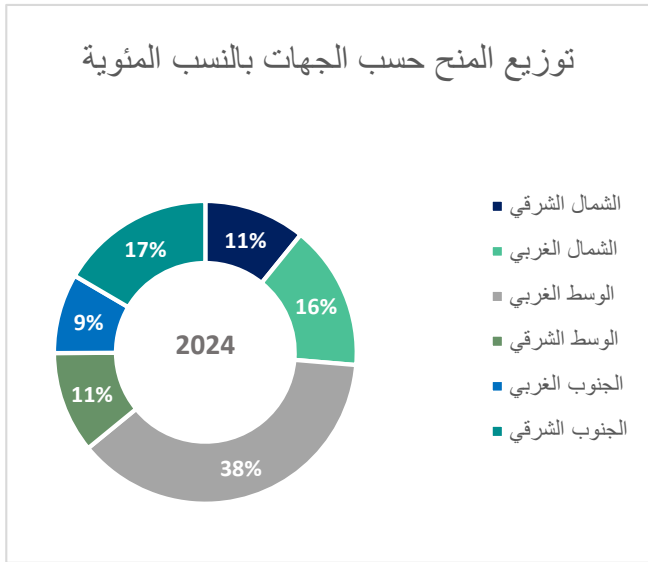
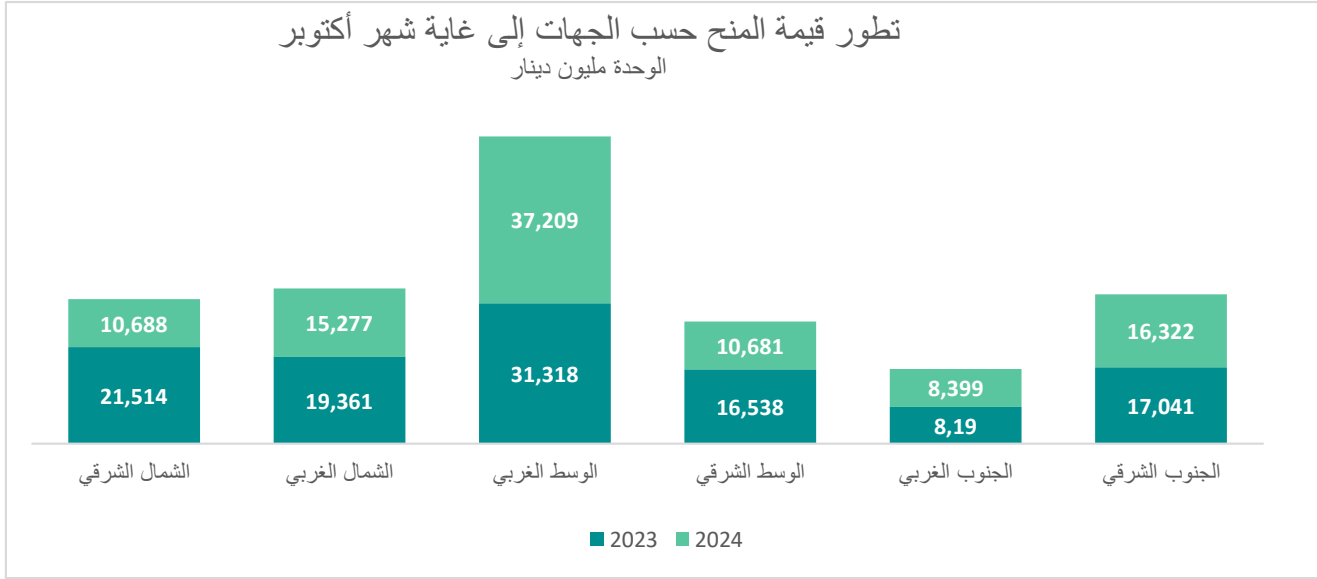
- بلغت أعلى قيمة استثمارات مصادق عليها بجهات الوسط الغربي 96,834 مليون دينار ما يمثل 32% من مجموع الاستثمارات وقد شهد الاستثمار بهذه المناطق تراجعا من حيث القيمة بنسبة 1% خلال العشرة أشهر الأولى من سنة 2024 مقارنة بنفس الفترة من سنة 2023.
- بلغت قيمة الاستثمارات بمناطق الشمال الغربي 48,384 مليون دينار أي بنسبة 1% من اجمالي الاستثمارات وقد تراجع المؤشر المذكور بنسبة 13% إلى غاية شهر أكتوبر من سنة 2024 مقارنة بالفترة نفسها من سنة 2023.
- سجلت ولايات الجنوب الشرقي استثمارات جمالية مصادق عليها بقيمة 50,344 مليون دينار ما يمثل 17% من مجموع الاستثمارات حيث تراجع هذا المؤشر خلال الأشهر العشرة الأولى من سنتي 2023 و2024 بنسبة 4%.
- تمثل ولايات الوسط الشرقي 16% من اجمالي الاستثمارات أي بقيمة تساوي 47,777 مليون دينار إلى غاية أكتوبر 2024 وقد شهدت الاستثمارات بهذه المناطق تراجعا بنسبة 30% مقارنة بين شهري أكتوبر من سنتي 2023 و2024.
- ارتفعت الاستثمارات المسجلة بولايات الجنوب الغربي بنسبة 11% حيث بلغت 25,185 مليون دينار وتمثل الاستثمارات بولايات الجنوب الغربي 8% من مجموع الاستثمارات المصادق عليها .
- بلغت الاستثمارات الجمالية المصادق عليها بالشمال الشرقي 348,384 مليون دينار أي ما يساوي 12% من اجمالي الاستثمارات وقد تراجعت الاستثمارات بالجهة بنسبة 56% مقارنة بين شهري أكتوبر من سنة 2023 و2024.



4. توزيع المنح حسب الجهات:

- عرفت ولايات الوسط الغربي أكبر مبلغ من المنح المسندة 37,209 مليون دينار إلى غاية شهر أكتوبر 2024 وهو ما يمثل 38% من إجمالي المنح وبمقارنة هذا المؤشر بنفس الفترة من سنة 2023 فقد ارتفع بنسبة 19%.
- بلغت قيمة المنح المصادق عليها بالجنوب الشرقي 16,322 مليون دينار ما يساوي 17% من مجموع المنح المصادق عليها وتراجع المؤشر بنسبة 4% مقارنة بين شهري أكتوبر من سنة 2023 و2024.
- يمثل الشمال الغربي 16% من إجمالي المنح المصادق عليها أي ما يساوي 15,277 مليون دينار ومقارنة بالأشهر العشرة الأولى من سنتي 2023 و2024 فقد تراجعت قيمة المنح بنسبة 21%.
- بلغت قيمة المنح المسندة بالوسط الشرقي 10,681 مليون دينار أي ما يساوي 11% من مجموع المنح وعرف المؤشر تراجع بنسبة 35% مقارنة بالفترة الفاصلة بين شهري أكتوبر من سنتي 2023 و2024.
- بلغت قيمة المنح المصادق عليها بالجنوب الغربي 8,399 مليون دينار (ما يمثل 9% من إجمالي المنح المصادق عليها) وقد ارتفع المؤشر بنسبة 3% وذلك بمقارنة الفترة الفاصلة بين شهري أكتوبر من سنة 2023 و2024

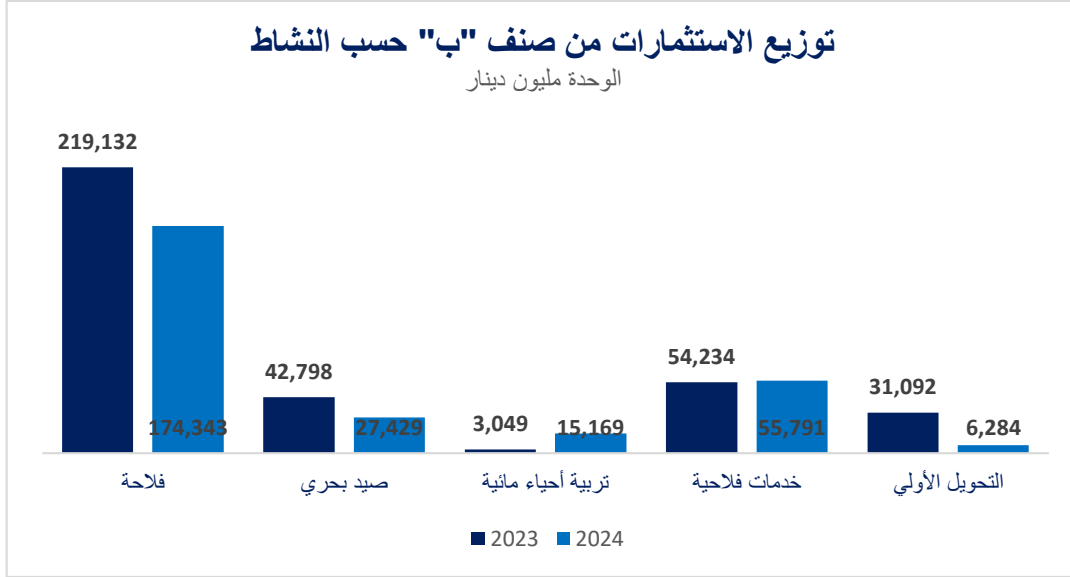
- وقع اسناد 11% من اجمالي مبلغ المنح لولايات الشمال الشرقي أي ما قيمته 10,688 مليون دينار وقد تراجع المؤشر بين شهري أكتوبر من سنة 2023 و2024 بنسبة 50%.



5. توزيع الاستثمارات المصادق عليها من صنف "ب" حسب النشاط:

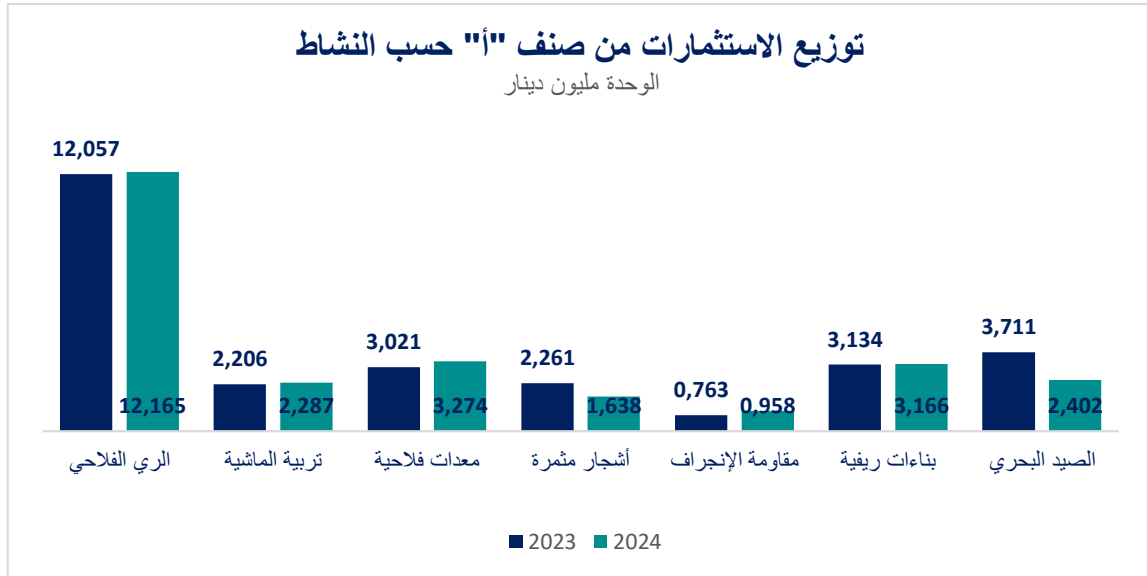
- بلغت قيمة الاستثمارات في قطاع الفلاحة 174,343 مليون دينار إلى غاية أكتوبر 2024 أي بتراجع 207% وتمثل الفلاحة نسبة 63% من مجموع استثمارات المشاريع من صنف "ب".
- بلغت قيمة الاستثمارات في قطاع الصيد البحري 27,429 مليون دينار إلى غاية أكتوبر 2024 مقابل 42,798 مليون دينار إلى غاية أكتوبر 2023.
- بلغت قيمة استثمارات تربية الأحياء المائية 15,169 مليون دينار مقابل 3,049 مليون دينار في أكتوبر 2023.
- ارتفاع الاستثمار في قطاع الخدمات الفلاحية بنسبة 3% ويمثل النشاط 20% من مجموع الاستثمارات.

- تراجع نشاط التحويل الأولي بنسبة تساوي 80% خلال الفترة الفاصلة بين أكتوبر من سنة 2023 و2024 ويمثل القطاع 2% من اجمالي الاستثمارات.



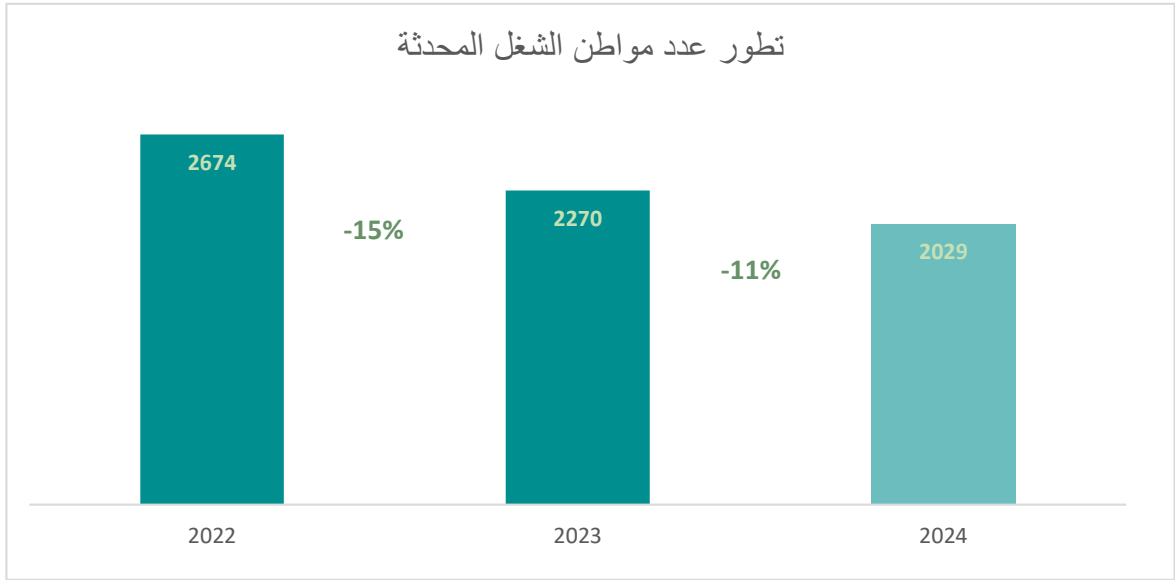
6. توزيع الاستثمارات المصادق عليها من صنف "أ" حسب مصادر النشاط:

يعتبر الري الفلاحي من أهم الأنشطة الممولة من قبل الصندوق الخاص للتنمية الفلاحية والصيد البحري حيث يمثل 47% من مجموع الاستثمارات بمبلغ يساوي 12,165 مليون دينار، كما بلغت قيمة الاستثمار بالنسبة للمعدات الفلاحية 3,274 مليون دينار أي 13% من اجمالي الاستثمارات



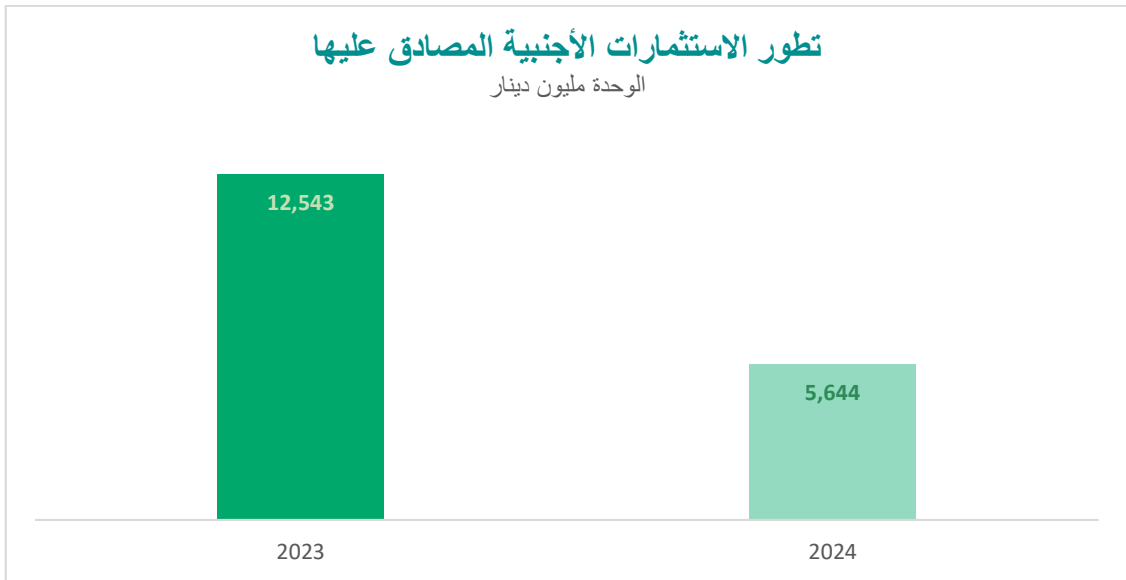
7. مواطن الشغل :

بلغ عدد مواطن الشغل المحدثة في إطار مشاريع الاستثمار من صنف "ب" 2029 مواطن شغل إلى غاية شهر أكتوبر 2024 مقابل 2270 مواطن شغل خلال نفس الفترة من سنة 2023 أي بتراجع قدره 11%.



8. الاستثمار الأجنبي:

بلغت قيمة الاستثمار الأجنبي المصادق عليه 5,644 مليون دينار إلى غاية شهر أكتوبر 2024 مقابل 12,543 مليون دينار خلال شهر أكتوبر 2023.



المصدر: الإدارة العامة للتمويل والاستثمارات والهيكل المهنية ووكالة النهوض بالاستثمارات الفلاحية



Observatoire National de l'Agriculture
30 Rue Alain Savary, 1002 Tunis
Site Web : www.onagri.tn
www.onagri.tn
Téléphone (+216) 71 801 055/478
Fax : (+216) 71 785 127
E-mail : onagri@iresa.agrinet.tn