

نتائج عمليات الإستثمار الخاص في قطاع الفلاحة والصيد البحري إلى موفي شهر سبتمبر 2024

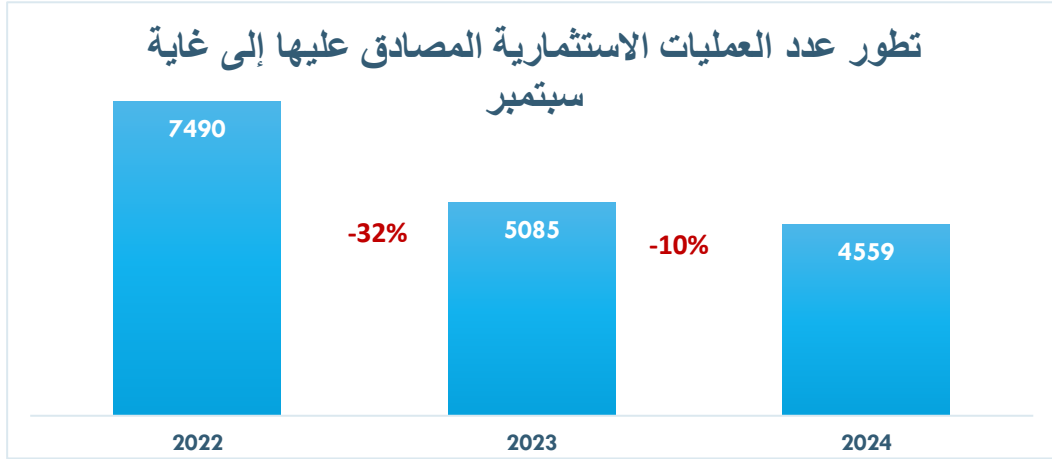
حقق الاستثمار الخاص في قطاع الفلاحة والصيد البحري بصنفيه:

- "أ" الخاص بالاستثمارات الفردية أقل من 60 ألف دينار عبر الصندوق الخاص للتنمية الفلاحية عن طريق المندوبيات الجهوية للتنمية الفلاحية.

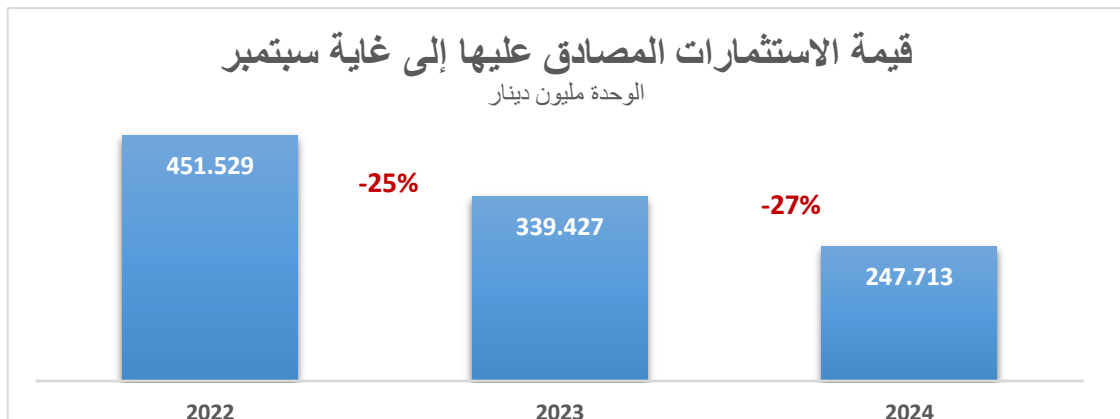
- "ب" الخاص بالاستثمارات الفردية الأكثر من 60 ألف دينار عن طريق وكالة النهوض بالاستثمارات الفلاحية. إلى موفي شهر جويلية 2024 ، النتائج التالية:

1. حوصلة لأهم مؤشرات الاستثمار في قطاع الفلاحة والصيد البحري (صنف "أ" و"ب"):

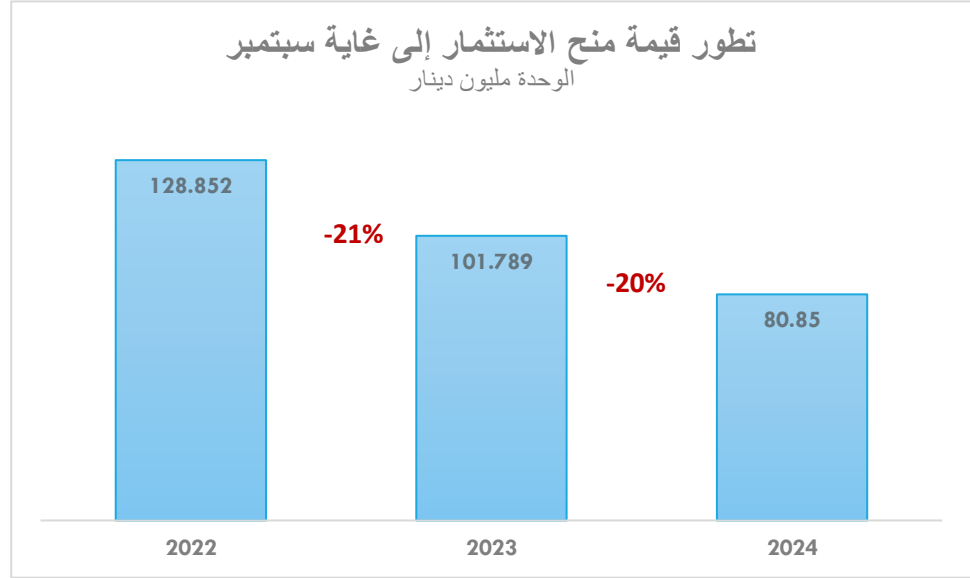
- بلغ عدد العمليات الاستثمارية المصادق عليها إلى غاية سبتمبر 2024 ، 4559 عملية منها 2781 نشاط استثماري من صنف "أ" (ما يمثل 61% من اجمالي العمليات الاستثمارية) وقد تراجع هذا المؤشر بنسبة 10% مقارنة بالفترة نفسها من سنة 2023.



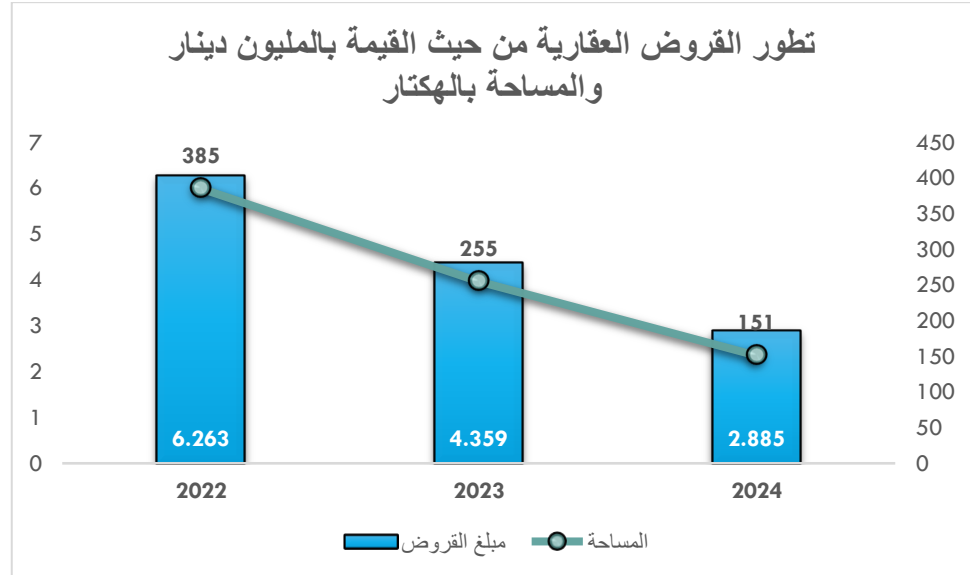
- بلغت قيمة الاستثمارات المصادق عليها إلى غاية شهر سبتمبر 2024 ما قيمته 247,713 مليون دينار (منها 22,228 مليون دينار استثمارات من صنف "أ" وهو ما يمثل 9% من مجموع الاستثمارات) حيث تراجعت قيمة الاستثمارات الجمالية المصادق عليها بنسبة 27% مقارنة بالفترة نفسها من سنة 2023.



- بلغت قيمة المنح المسندة للمشاريع 80,85 مليون دينار (منها 9,256 مليون دينار مسندة في إطار أنشطة الاستثمار التابعة للصندوق الخاص للتنمية الفلاحية والصيد البحري أي ما يمثل 11,4 % من إجمالي المنح) حيث تراجعت قيمة المنح بنسبة 20% إلى غاية شهر سبتمبر من سنة 2024 مقارنة بنفس الفترة من سنة 2023.

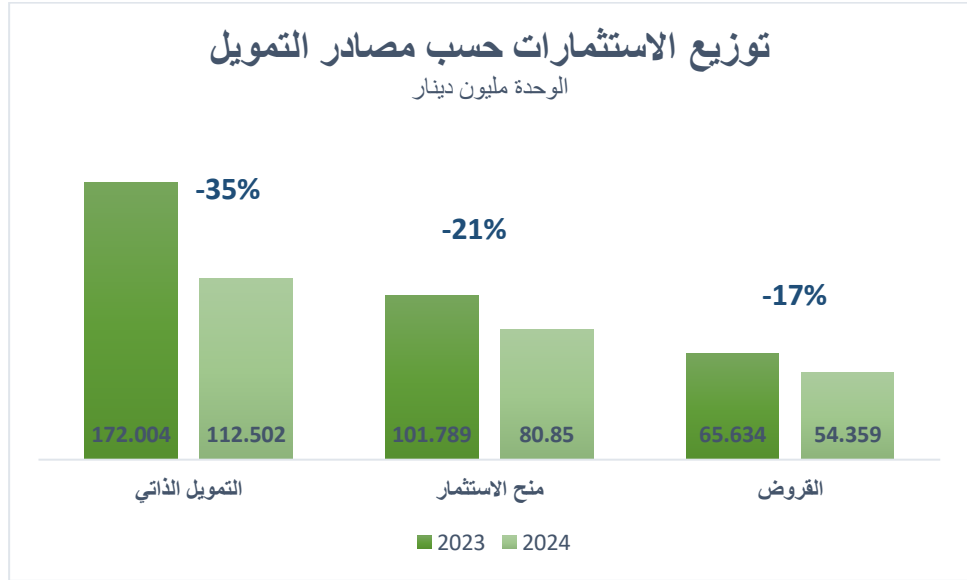


- بلغت قيمة القروض العقارية المصادق عليها 2,885 مليون دينار إلى غاية شهر سبتمبر 2024 ومقارنة بشهري أوت وجويلية 2024 لم يشهد هذا المؤشر أي تغيير. ومقارنة بالفترة نفسها من سنة 2023 فقد تراجعت قيمة القروض العقارية بنسبة 34%.



2. توزيع الاستثمارات المصادق عليها حسب مصادر التمويل:

- بلغت قيمة التمويل الذاتي إلى غاية شهر سبتمبر 2024، 112,502 مليون دينار (منها 12,646 مليون دينار مشاريع صنف "أ" ما يساوي 11,2% من اجمالي التمويل الذاتي) وقد تراجع التمويل الذاتي بنسبة 35% إلى غاية شهري سبتمبر 2024 مقارنة بنفس الفترة من سنة 2023.
- عرفت المنح نموا سلبيا يساوي 17% خلال التسعة أشهر الأولى من سنتي 2023 و 2024 حيث بلغت قيمة المنح المصادق عليها 80,85 مليون دينار إلى غاية سبتمبر 2024 (منها 9,256 مليون دينار للمشاريع من صنف "أ" ما يساوي 11,4% من اجمالي المنح).
- بلغت قيمة القروض 54,359 مليون دينار إلى غاية سبتمبر 2024 منها 0,325 مليون دينار قروض بنكية مسندة في إطار استثمارات الصندوق الخاص للتنمية الفلاحية والصيد البحري وتراجعت قيمة القروض المسندة بنسبة 17% مقارنة بين سبتمبر 2023 و 2024.

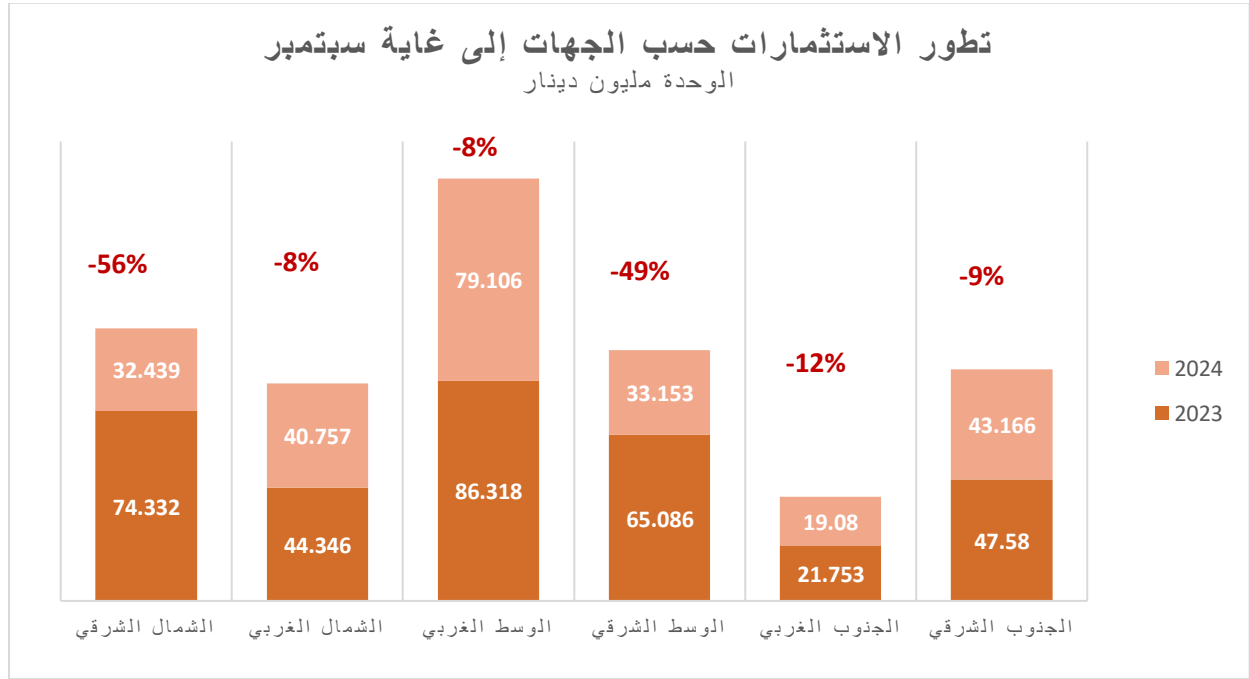


3. توزيع الاستثمارات المصادق عليها حسب الجهات:

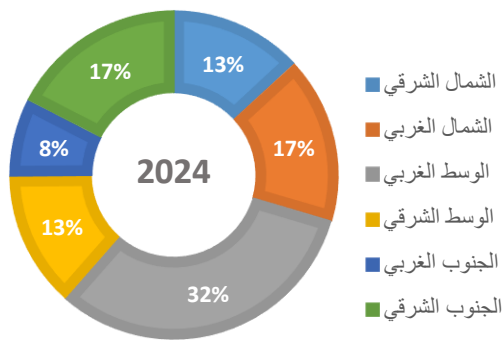
يبين توزيع الاستثمارات المصادق عليها حسب الجهات النتائج التالية:

- بلغت أعلى قيمة استثمارات مصادق عليها بجهات الوسط الغربي 79,106 مليون دينار ما يمثل 32% من مجموع الاستثمارات وقد شهد الاستثمار بهذه المناطق تراجعا من حيث القيمة بنسبة 8% خلال التسعة أشهر الأولى من سنة 2024 مقارنة بنفس الفترة من سنة 2023.
- بلغت قيمة الاستثمارات بمناطق الشمال الغربي 40,757 مليون دينار أي بنسبة 17% من اجمالي الاستثمارات وقد تراجع المؤشر المذكور بنسبة 8% إلى غاية شهر سبتمبر من سنة 2024 مقارنة بالفترة نفسها من سنة 2023.
- سجلت ولايات الجنوب الشرقي استثمارات جمالية مصادق عليها بقيمة 43,166 مليون دينار ما يمثل 17% من مجموع الاستثمارات حيث تراجع هذا المؤشر خلال الأشهر التسعة الأولى من سنتي 2024 و 2023 بنسبة 9%.

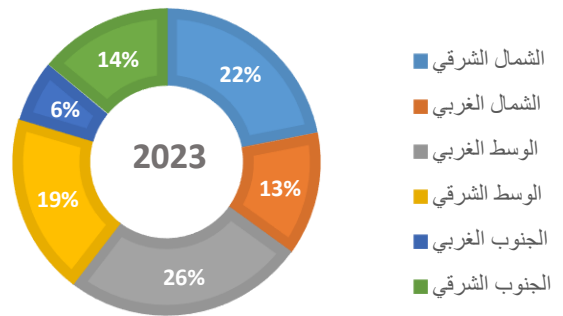
- تمثل ولايات الوسط الشرقي 13% من اجمالي الاستثمارات أي بقيمة تساوي 33,153 مليون دينار إلى غاية سبتمبر 2024 وقد شهدت الاستثمارات بهذه المناطق تراجعاً بنسبة 49% مقارنة بين شهري سبتمبر من سنتي 2023 و2024.
- تراجعت الاستثمارات المسجلة بولايات الجنوب الغربي بنسبة 12% حيث بلغت 19,08 مليون دينار وتمثل الاستثمارات بولايات الجنوب الغربي 8% من مجموع الاستثمارات المصادق عليها .
- بلغت الاستثمارات الجمالية المصادق عليها بالشمال الشرقي 32,439 مليون دينار أي ما يساوي 13% من اجمالي الاستثمارات وقد تراجعت الاستثمارات بالجهة بنسبة 56% مقارنة بين شهري سبتمبر من سنة 2023 و2024.



توزيع الاستثمارات بالنسب المئوية حسب الجهات

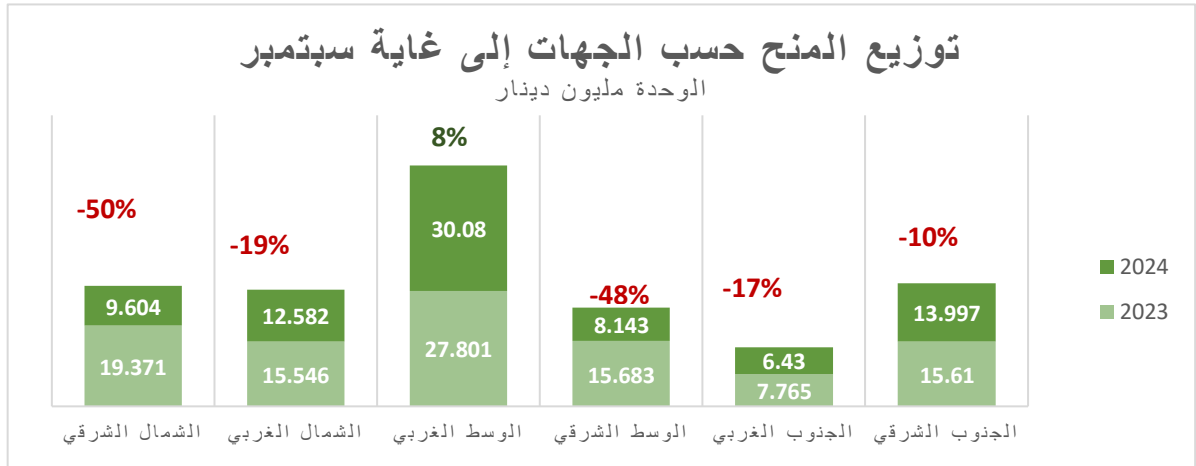


توزيع الاستثمارات بالنسب المئوية حسب الجهات

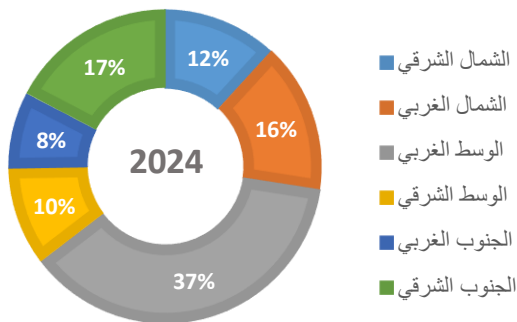


4. توزيع المنح حسب الجهات:

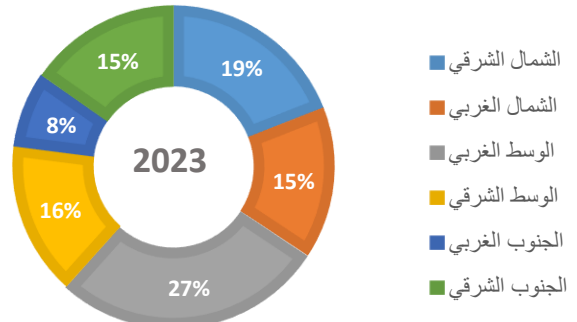
- عرفت ولايات الوسط الغربي أكبر مبلغ من المنح المسندة 30,08 مليون دينار إلى غاية شهر سبتمبر 2024 وهو ما يمثل 37% من اجمالي المنح وبمقارنة هذا المؤشر بنفس الفترة من سنة 2023 فقد ارتفع بنسبة 8%.
- بلغت قيمة المنح المصادق عليها بالجنوب الشرقي 13,997 مليون دينار ما يساوي 17% من مجموع المنح المصادق عليها وتراجع المؤشر بنسبة 10% مقارنة بين شهري سبتمبر من سنة 2023 و2024.
- يمثل الشمال الغربي 16% من اجمالي المنح المصادق عليها أي ما يساوي 12,582 مليون دينار ومقارنة بالأشهر التسعة الأولى من سنتي 2023 و2024 فقد تراجعت قيمة المنح بنسبة 19% .
- بلغت قيمة المنح المسندة بالوسط الشرقي 8,143 مليون دينار أي ما يساوي 10% من مجموع المنح وعرف المؤشر تراجع بنسبة 48% مقارنة بالفترة الفاصلة بين شهري سبتمبر من سنتي 2023 و2024.
- بلغت قيمة المنح المصادق عليها بالجنوب الغربي 6,43 مليون دينار (ما يمثل 8% من اجمالي المنح المصادق عليها) وقد تراجع المؤشر بنسبة 17% وذلك بمقارنة الفترة الفاصلة بين شهري سبتمبر من سنة 2023 و2024
- وقع اسناد 12% من اجمالي مبلغ المنح لولايات الشمال الشرقي أي ما قيمته 9,604 مليون دينار وقد تراجع المؤشر بين شهري سبتمبر من سنة 2023 و2024 بنسبة 50%.



توزيع المنح بالنسب المئوية حسب الجهات

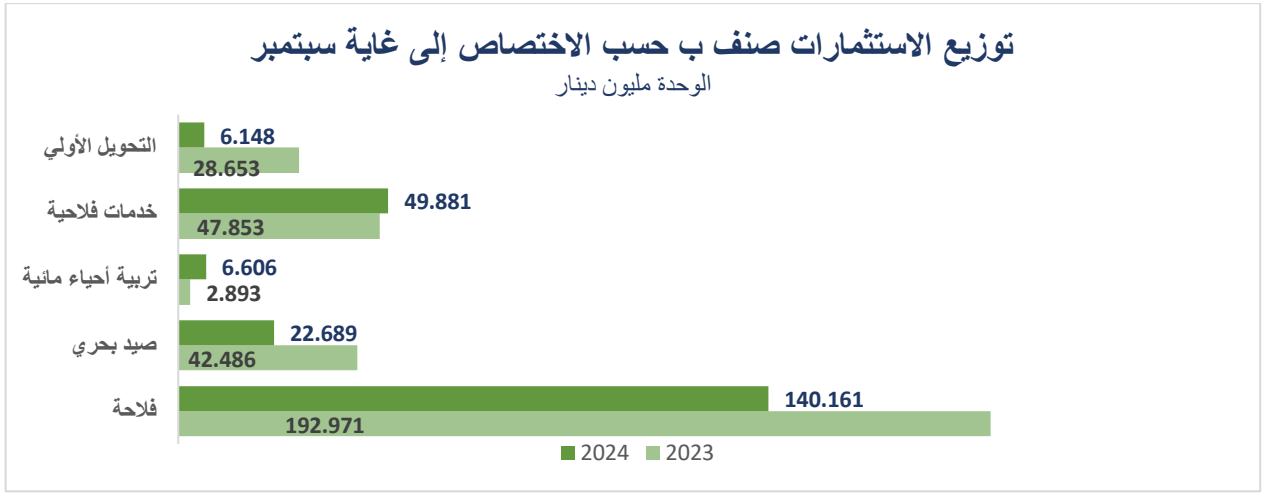


توزيع المنح بالنسب المئوية حسب الجهات



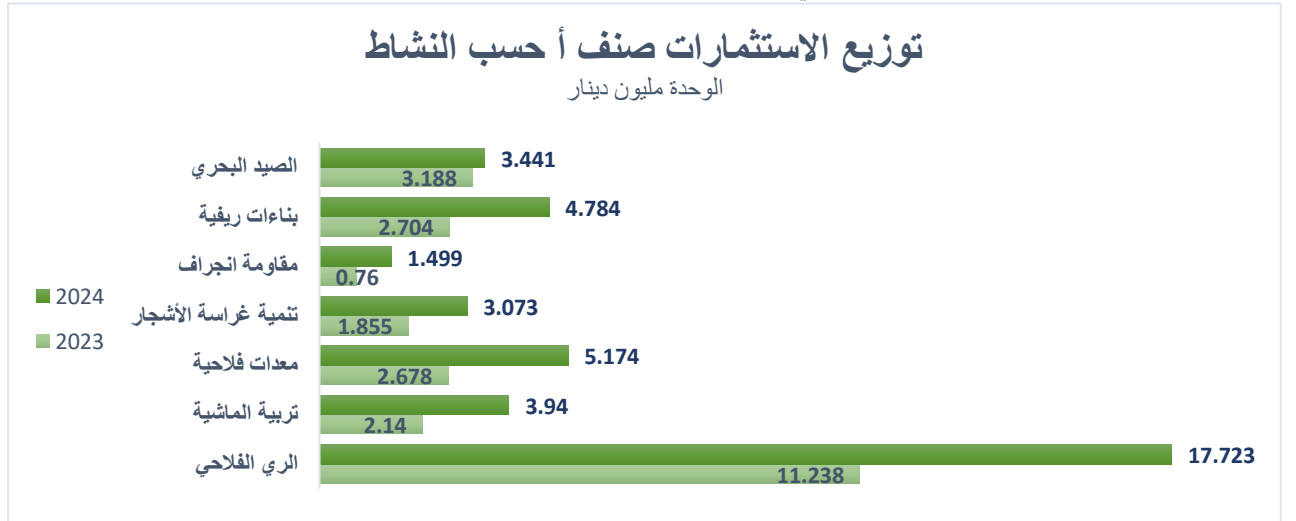
5. توزيع الاستثمارات المصادق عليها من صنف "ب" حسب النشاط:

- بلغت قيمة الاستثمارات في قطاع الفلاحة 140,161 مليون دينار إلى غاية سبتمبر 2024 أي بتراجع 27% وتمثل الفلاحة نسبة 62% من مجموع استثمارات المشاريع من صنف "ب".
- بلغت قيمة الاستثمارات في قطاع الصيد البحري 22,689 مليون دينار إلى غاية سبتمبر 2024 مقابل 42,486 مليون دينار إلى غاية سبتمبر 2023.
- بلغت قيمة استثمارات تربية الأحياء المائية 6,606 مليون دينار مقابل 2,893 مليون دينار في سبتمبر 2023.
- ارتفاع الاستثمار في قطاع الخدمات الفلاحية بنسبة 4% ويمثل النشاط 22% من مجموع الاستثمارات.
- تراجع نشاط التحويل الأولي بنسبة تساوي 79% خلال الفترة الفاصلة بين سبتمبر من سنة 2023 و2024 ويمثل القطاع 3% من إجمالي الاستثمارات.



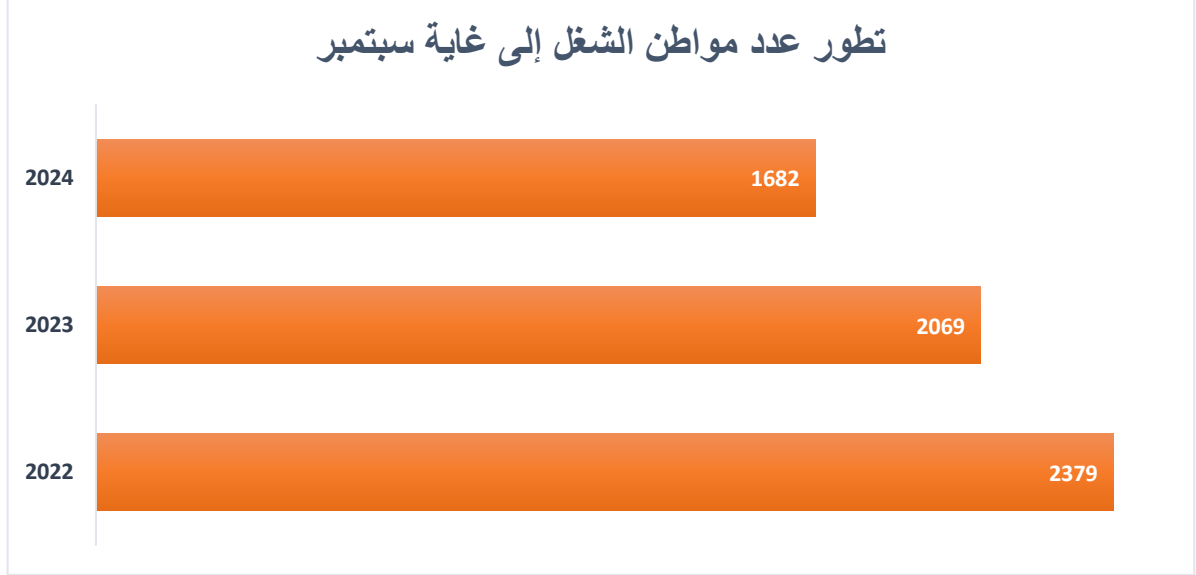
6. توزيع الاستثمارات المصادق عليها من صنف "أ" حسب مصادر النشاط:

- يعتبر الري الفلاحي من أهم الأنشطة الممولة من قبل الصندوق الخاص للتنمية الفلاحية والصيد البحري حيث يمثل 44% من مجموع الاستثمارات بمبلغ يساوي 9,764 مليون دينار، كما بلغت قيمة الاستثمار بالنسبة للمعدات الفلاحية 2,939 مليون دينار أي 13% من إجمالي الاستثمارات.



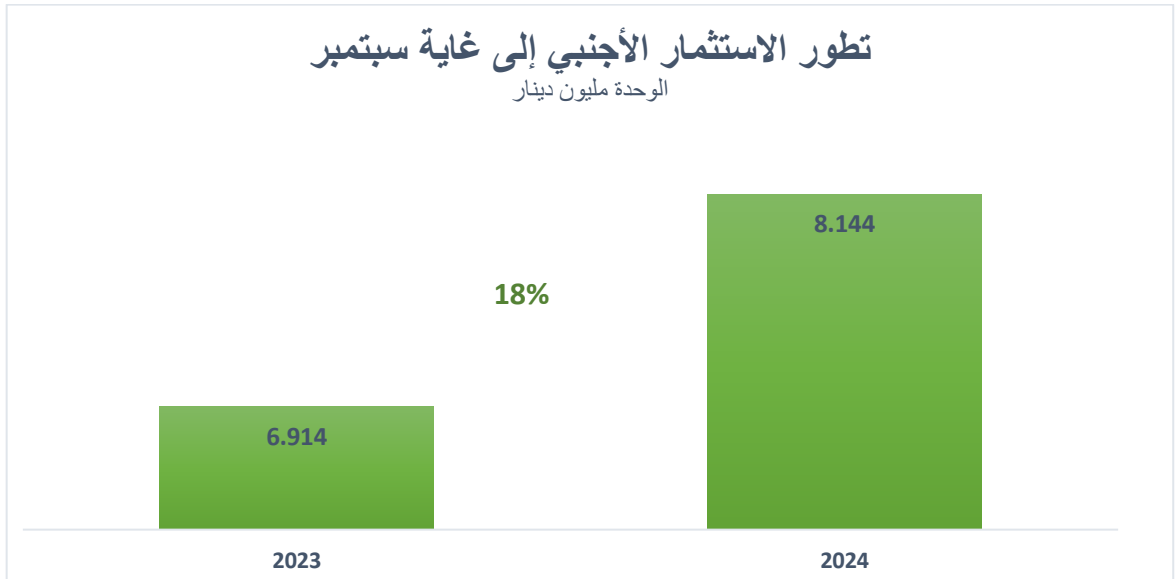
7. مواطن الشغل :

بلغ عدد مواطن الشغل المحدثة في إطار مشاريع الاستثمار من صنف "ب حوالي 1682 موطن شغل إلى غاية شهر سبتمبر 2024 مقابل 2069 موطن شغل خلال نفس الفترة من سنة 2023 أي بتراجع قدره 18,7%.



8. الاستثمار الأجنبي :

بلغت قيمة الاستثمار الأجنبي المصادق عليه 8,144 مليون دينار إلى غاية شهر سبتمبر 2024 مقابل 6,914 مليون دينار خلال شهر سبتمبر 2023.



المصدر: الإدارة العامة للتمويل والاستثمارات والهيكل المهنية و وكالة النهوض بالاستثمارات الفلاحية



Observatoire National de l'Agriculture
30 Rue Alain Savary, 1002 Tunis
Site Web : www.onagri.tn
www.onagri.tn
Téléphone (+216) 71 801 055/478
Fax : (+216) 71 785 127
E-mail : onagri@iresa.agrinet.tn