

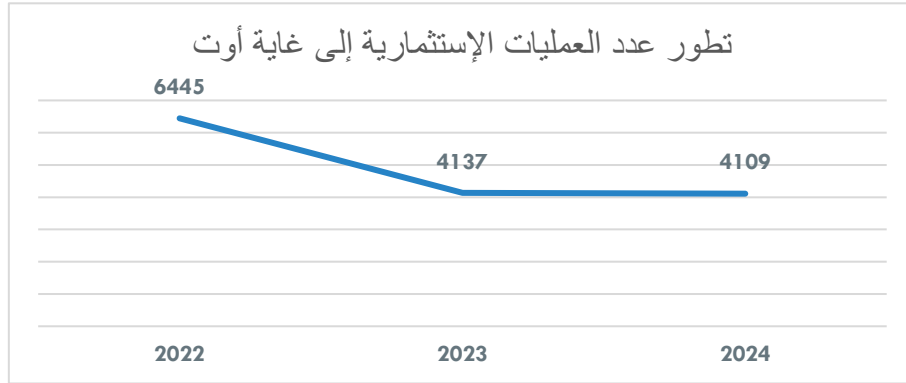
نتائج عمليات الإستثمار الخاص في قطاع الفلاحة والصيد البحري إلى موفي شهر أوت 2024

حقق الاستثمار الخاص في قطاع الفلاحة والصيد البحري إلى موفي شهر أوت 2024 بصنفيه:

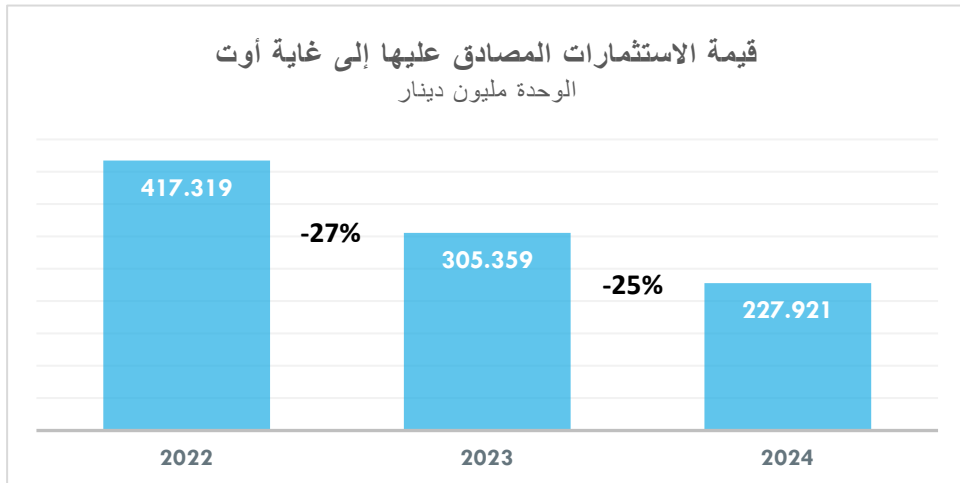
- "أ" الخاص بالاستثمارات الفردية أقل من 60 ألف دينار عبر الصندوق الخاص للتنمية الفلاحية عن طريق المندوبيات الجهوية للتنمية الفلاحية.
 - "ب" الخاص بالاستثمارات الفردية الأكثر من 60 ألف دينار عن طريق وكالة النهوض بالاستثمارات الفلاحية
- النتائج التالية:

1. حوصلة لأهم مؤشرات الاستثمار في قطاع الفلاحة والصيد البحري (صنف "أ" و"ب"):

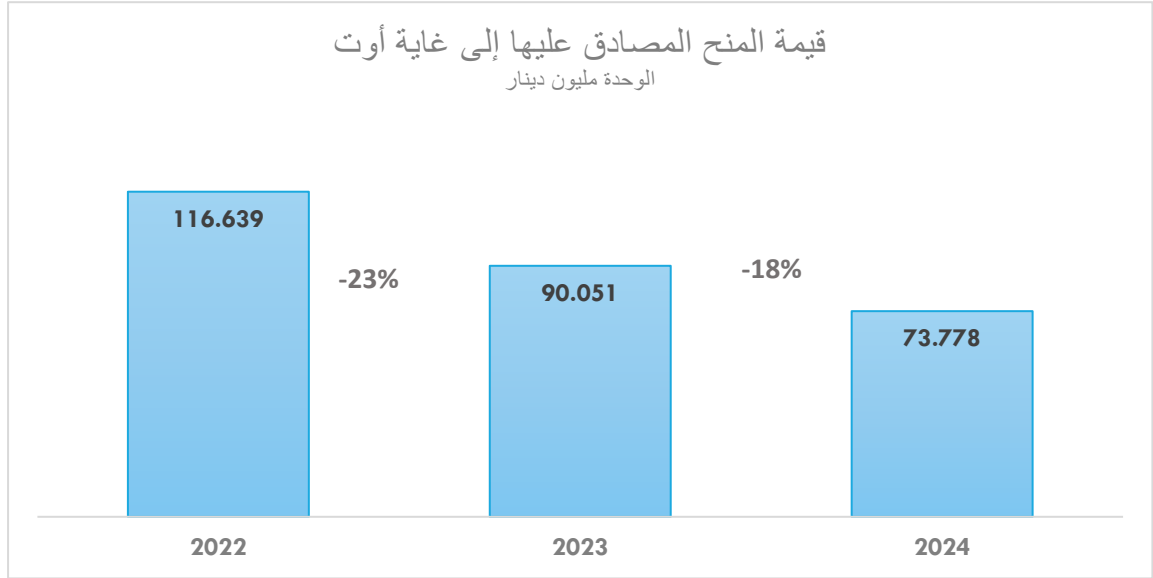
- بلغ عدد العمليات الاستثمارية المصادق عليها 4109 عملية منها 2497 نشاط استثماري من صنف "أ" (ما يمثل 60,7% من اجمالي العمليات الاستثمارية) وقد تراجع هذا المؤشر بنسبة ضئيلة مقارنة بالفترة نفسها من سنة 2023.



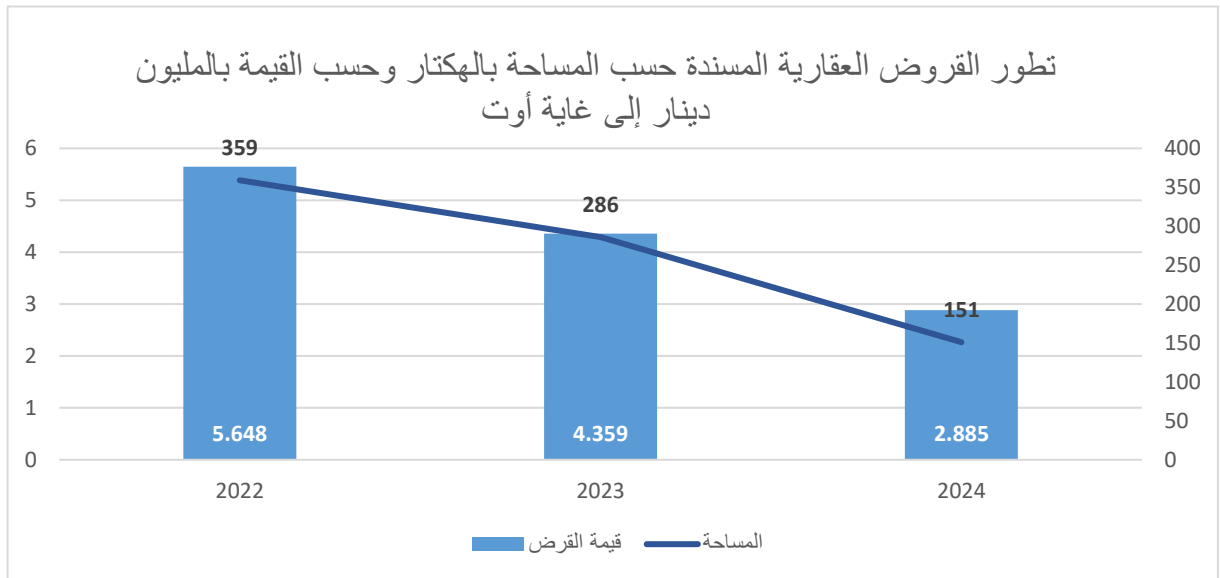
- بلغت قيمة الاستثمارات المصادق عليها إلى غاية شهر أوت 2024 ما قيمته 227,921 مليون دينار (منها 20,093 مليون دينار استثمارات من صنف "أ" وهو ما يمثل 9% من مجموع الاستثمارات) حيث تراجعت قيمة الاستثمارات الجمالية المصادق عليها بنسبة 25% مقارنة بالفترة نفسها من سنة 2023.



- بلغت قيمة المنح المسندة للمشاريع 73,778 مليون دينار منها 8,375 مليون دينار (ما يمثل 11,35% من اجمالي المنح) مسندة في إطار أنشطة الاستثمار التابعة للصندوق الخاص للتنمية الفلاحية والصيد البحري حيث تراجعت قيمة المنح بنسبة 18% خلال الثمانية أشهر الاولى من سنة 2024 مقارنة بنفس الفترة من سنة 2023.

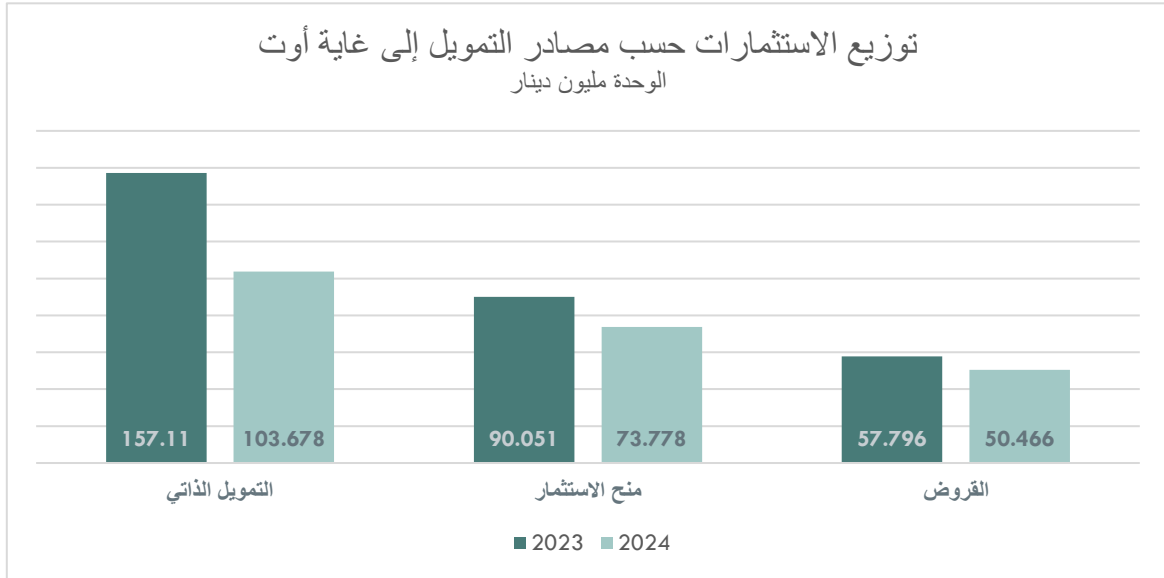


- بلغت قيمة القروض العقارية المصادق عليها 2,885 مليون دينار إلى غاية أوت 2024 وقد تراجع المؤشر بنسبة 34% مقارنة بالفترة نفسها من سنة 2023 في حين أنه لم يقع المصادقة على أي قروض عقارية جديدة بين شهري جويلية وأوت 2024



2. توزيع الاستثمارات المصادق عليها حسب مصادر التمويل:

- بلغت قيمة التمويل الذاتي إلى غاية شهر أوت 2024 ما قيمته 103,678 مليون دينار (منها 11,459 مليون دينار مشاريع صنف "أ" ما يساوي 11% من اجمالي التمويل الذاتي) وقد تراجع التمويل الذاتي بنسبة 34% إلى غاية شهر أوت 2024 مقارنة بنفس الفترة من سنة 2023.
- عرفت المنح نموا سلبيا يساوي 18% خلال الثمانية أشهر الأولى من سنتي 2023 و 2024 حيث بلغت قيمة المنح المصادق عليها 73,778 مليون دينار (منها 8,375 مليون دينار للمشاريع من صنف "أ" ما يساوي 11,3% من اجمالي المنح)
- بلغت قيمة القروض 50,466 مليون دينار إلى غاية أوت 2024 منها 0,259 مليون دينار (0,5%) قروض بنكية مسندة في إطار استثمارات الصندوق الخاص للتنمية الفلاحية والصيد البحري وتراجعت قيمة القروض المسندة بنسبة 12,68% مقارنة بين أوت 2023 و 2024.

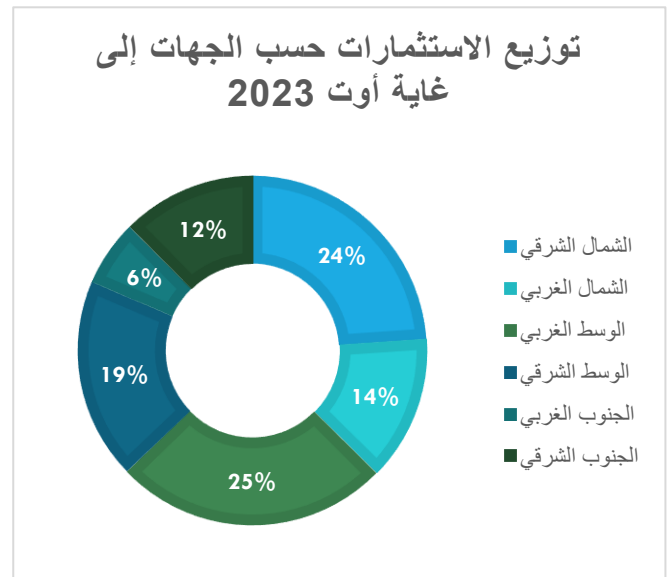
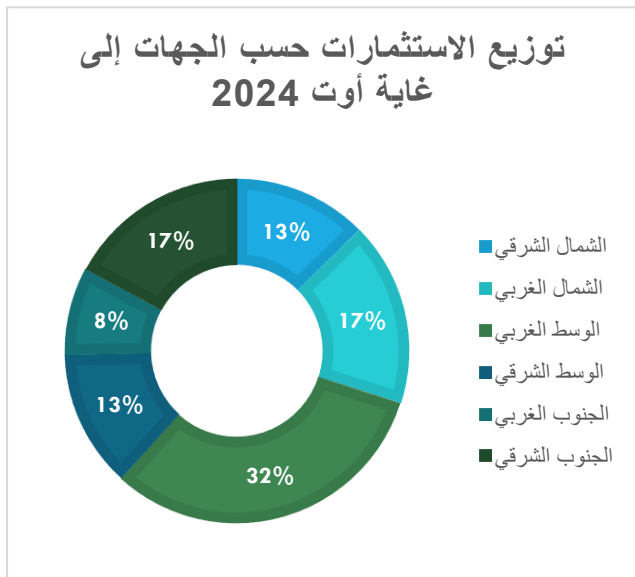
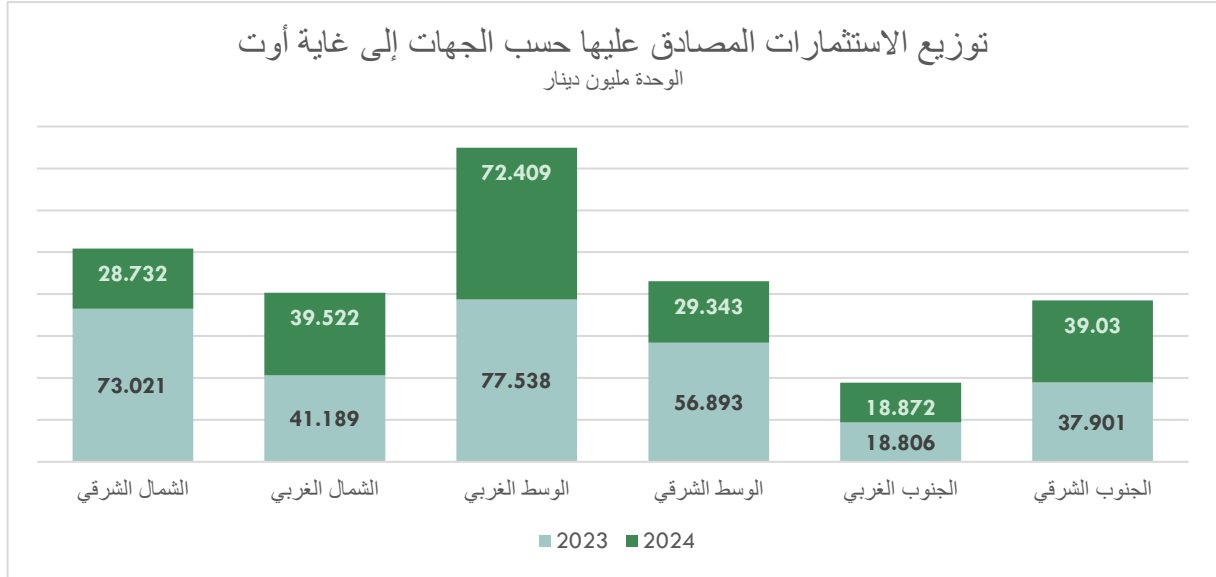


3. توزيع الاستثمارات المصادق عليها حسب الجهات:

يبين توزيع الاستثمارات المصادق عليها حسب الجهات النتائج التالية:

- بلغت أعلى قيمة استثمارات مصادق عليها بجهات الوسط الغربي 72,409 مليون دينار ما يمثل 32% من مجموع الاستثمارات وقد شهد الاستثمار بهذه المناطق تراجعا من حيث القيمة بنسبة 7% خلال الثمانية أشهر الأولى من سنة 2024 مقارنة بنفس الفترة من سنة 2023.
- بلغت قيمة الاستثمارات بمناطق الشمال الغربي 39,522 مليون دينار أي بنسبة 17% من اجمالي الاستثمارات وقد تراجع المؤشر المذكور بنسبة 4% إلى غاية شهر أوت من سنة 2024 مقارنة بالفترة نفسها من سنة 2023.
- سجلت ولايات الجنوب الشرقي استثمارات جمالية مصادق عليها بقيمة 39,03 مليون دينار ما يمثل 17% من مجموع الاستثمارات حيث ارتفع هذا المؤشر خلال الأشهر الثمانية الأولى من سنتي 2024 و 2023 بنسبة 3%.

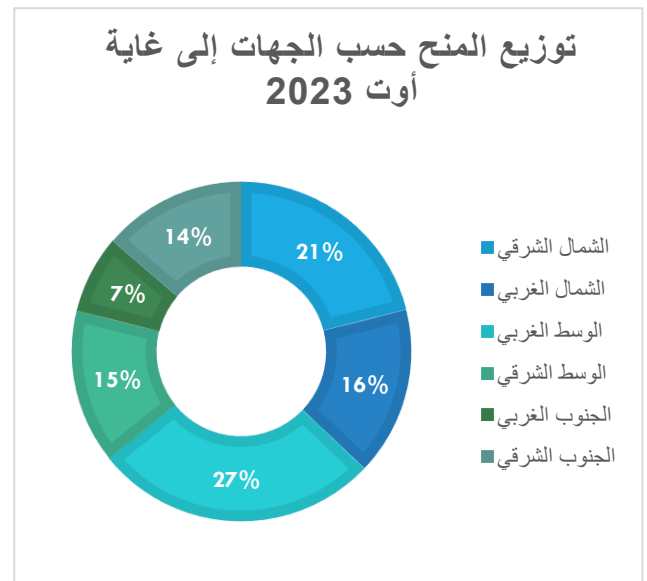
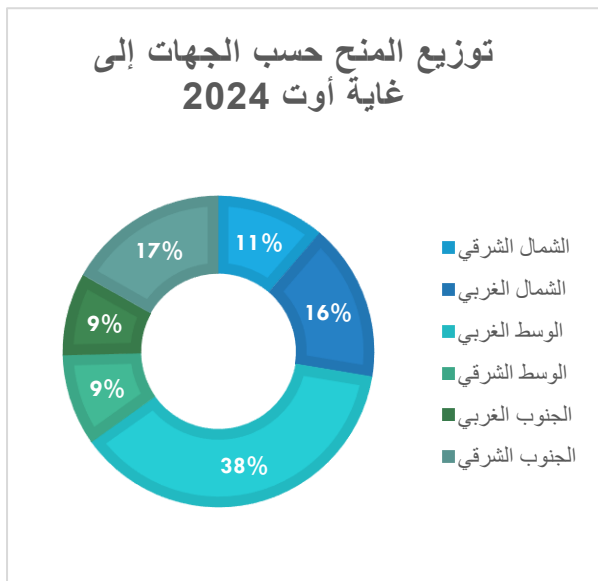
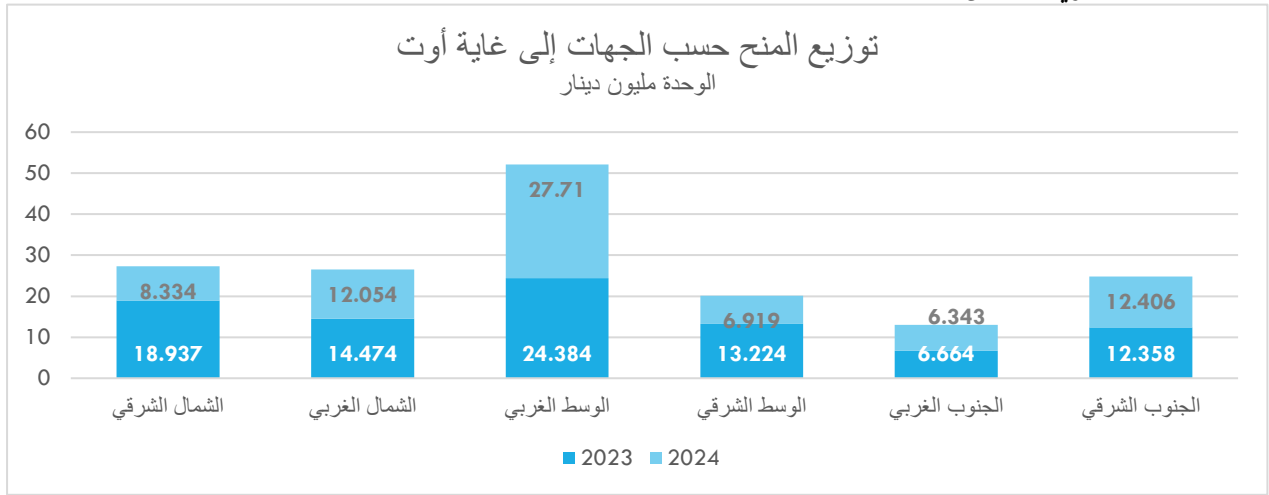
- تمثل ولايات الوسط الشرقي 13% من اجمالي الاستثمارات أي بقيمة تساوي 29,343 مليون دينار إلى غاية أوت 2024 وقد شهدت الاستثمارات بهذه المناطق تراجعاً بنسبة 48% مقارنة بين شهري أوت من سنتي 2023 و 2024.
- سجلت ولايات الجنوب الغربي استثمارات بقيمة 18,872 مليون دينار وتمثل الاستثمارات بولايات الجنوب الغربي 8% من مجموع الاستثمارات المصادق عليها
- بلغت الاستثمارات الجمالية المصادق عليها بالشمال الشرقي 28,732 مليون دينار أي ما يساوي 13% من اجمالي الاستثمارات وقد تراجع الاستثمارات بالجهة بنسبة 61% مقارنة بين شهري أوت من سنة 2023 و 2024



4. توزيع المنح حسب الجهات:

- عرفت ولايات الوسط الغربي أكبر مبلغ من المنح المسندة 27,71 مليون دينار إلى غاية أوت 2024 وهو ما يمثل 38% من اجمالي المنح وبمقارنة هذا المؤشر بنفس الفترة من سنة 2023 فقد ارتفع بنسبة 14%

- بلغت قيمة المنح المصادق عليها بالجنوب الشرقي 12,406 مليون دينار ما يساوي 17% من مجموع المنح المصادق عليها
- يمثل الشمال الغربي 16% من اجمالي المنح المصادق عليها أي ما يساوي 12,054 مليون دينار ومقارنة بالأشهر الثمانية الأولى من سنتي 2023 و2024 فقد تراجعت قيمة المنح بنسبة 17%
- بلغت قيمة المنح المسندة بالوسط الشرقي 6,919 مليون دينار أي ما يساوي 9% من مجموع المنح وعرف المؤشر تراجع بنسبة 48% مقارنة بالفترة الفاصلة بين شهري أوت من سنتي 2023 و2024
- بلغت قيمة المنح المصادق عليها بالجنوب الغربي 6,343 مليون دينار (ما يمثل 9% من اجمالي المنح المصادق عليها) وقد تراجع المؤشر بنسبة 5% وذلك بمقارنة الفترة الفاصلة بين شهري أوت من سنة 2023 و2024
- وقع اسناد 11% من اجمالي مبلغ المنح لولايات الشمال الشرقي أي ما قيمته 8,334 مليون دينار وقد تراجع المؤشر بين شهري أوت من سنة 2023 و2024 بنسبة 56%

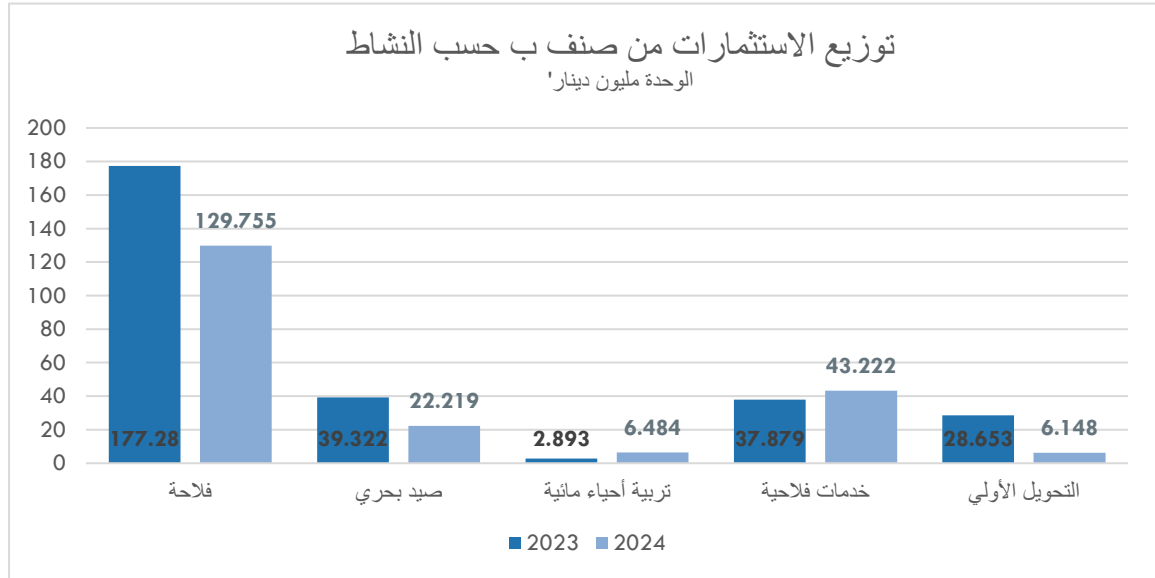


5
توزيع

الاستثمارات المصادق عليها من صنف "ب" حسب النشاط:

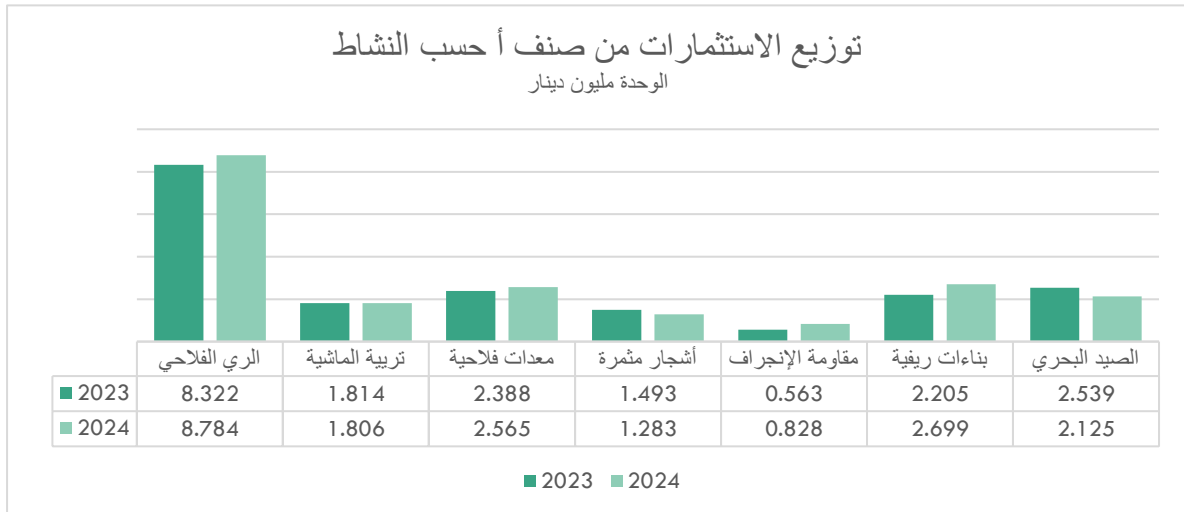
- بلغت قيمة الاستثمارات في قطاع الفلاحة 129,755 مليون دينار إلى غاية أوت 2024 أي بتراجع 27% وتمثل الفلاحة نسبة 62% من مجموع استثمارات المشاريع من صنف "ب"

- بلغت قيمة الاستثمارات في قطاع الصيد البحري 22,219 مليون دينار إلى غاية أوت 2024 مقابل 39,322 مليون دينار إلى غاية أوت 2023 مسجلة تراجعا بنسبة 43%
- بلغت قيمة استثمارات تربية الأحياء المائية 6,484 مليون دينار مقابل 2,893 مليون دينار في أوت 2023
- ارتفع الاستثمار في قطاع الخدمات الفلاحية بنسبة 14% ويمثل النشاط 21% من مجموع الاستثمارات
- تراجع نشاط التحويل الأولي بنسبة تساوي 78% خلال الفترة الفاصلة بين أوت من سنة 2023 و2024 ويمثل القطاع 3% من إجمالي الاستثمارات



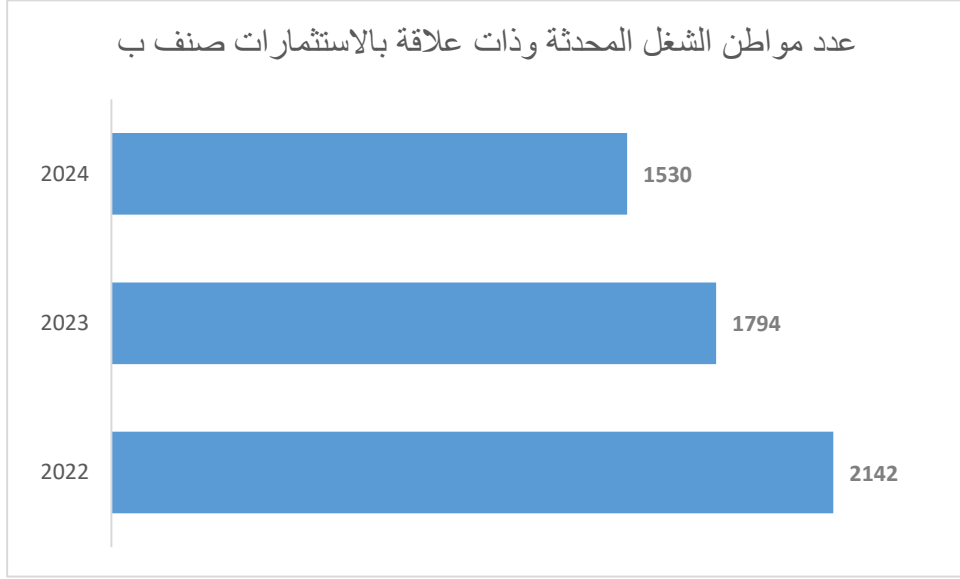
6. توزيع الاستثمارات المصادق عليها من صنف "أ" حسب النشاط:

- يعتبر الري الفلاحي من أهم الأنشطة الممولة من قبل الصندوق الخاص للتنمية الفلاحية والصيد البحري حيث يمثل 43% من مجموع الاستثمارات بمبلغ يساوي 8,784 مليون دينار، كما بلغت قيمة الاستثمار بالنسبة للمعدات الفلاحية 2,565 مليون دينار أي 12,8% من إجمالي الاستثمارات

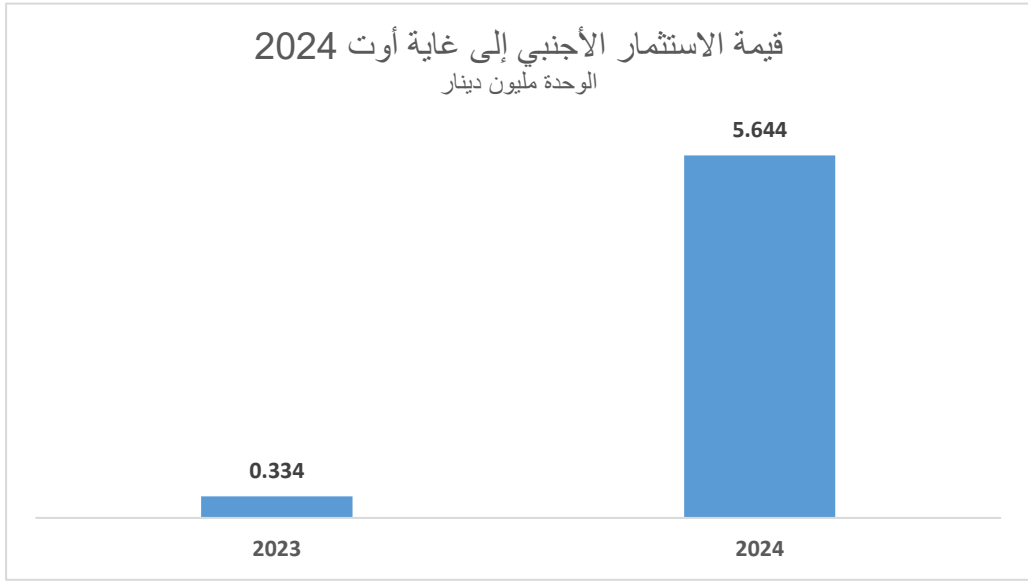


7. مواطن الشغل :

- بلغ عدد مواطن الشغل المحدث في إطار مشاريع الاستثمار من صنف "ب حوالي 1530 مواطن شغل إلى غاية شهر أوت 2024 مقابل 1794 مواطن شغل خلال نفس الفترة من سنة 2023 أي بتراجع قدره 14,7%



8. الاستثمار الأجنبي: بلغت قيمة الاستثمار الأجنبي المصادق عليه 5,644 مليون دينار إلى غاية أوت 2024 مقابل 0,334 مليون دينار خلال شهر أوت 2023 .



المصدر: الإدارة العامة للتمويل والاستثمارات والهياكل المهنية و وكالة النهوض بالاستثمارات الفلاحية



Observatoire National de l'Agriculture
30 Rue Alain Savary, 1002 Tunis
Site Web : www.onagri.tn
www.onagri.tn
Téléphone (+216) 71 801 055/478
Fax : (+216) 71 785 127
E-mail : onagri@iresa.agrinet.tn