

نتائج عمليات الإستثمار الخاص في قطاع الفلاحة والصيد البحري إلى موفي شهر جويلية 2024

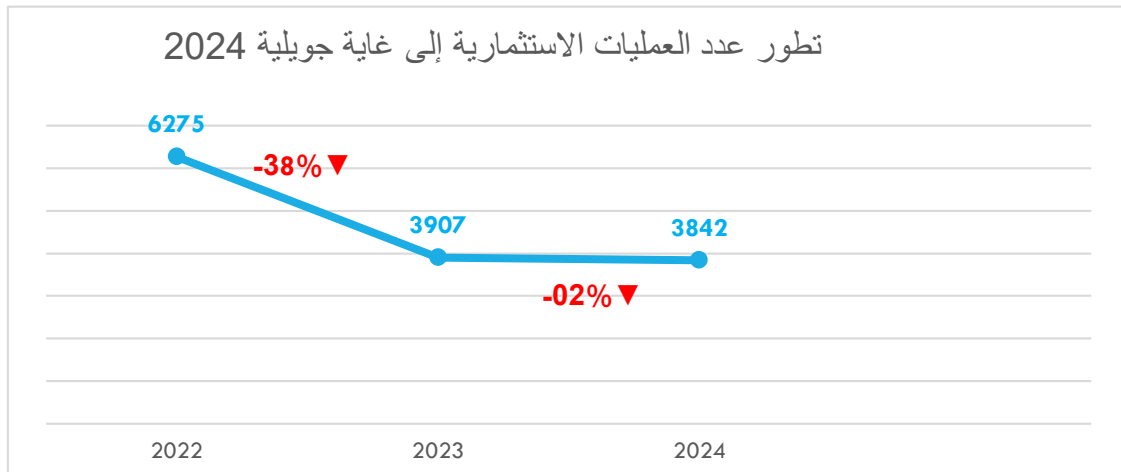
حقق الاستثمار الخاص في قطاع الفلاحة والصيد البحري بصنفيه:

- "أ" الخاص بالاستثمارات الفردية أقل من 60 ألف دينار عبر الصندوق الخاص للتنمية الفلاحية عن طريق المندوبيات الجهوية للتنمية الفلاحية.

- "ب" الخاص بالاستثمارات الفردية الأكثر من 60 ألف دينار عن طريق وكالة النهوض بالاستثمارات الفلاحية. إلى موفي شهر جويلية 2024 ، النتائج التالية:

1. حوصلة لأهم مؤشرات الاستثمار في قطاع الفلاحة والصيد البحري (صنف "أ" و"ب"):

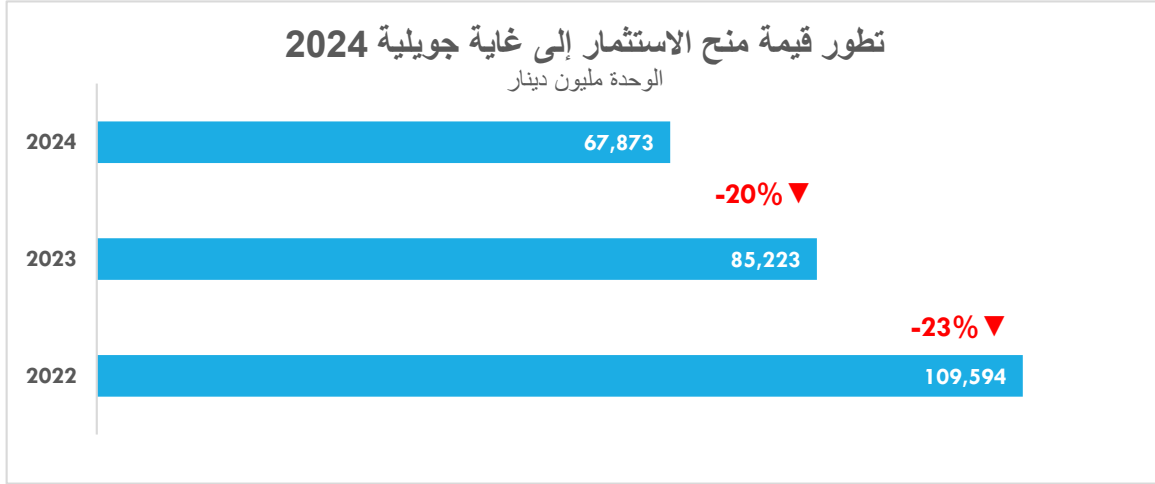
- بلغ عدد العمليات الاستثمارية المصادق عليها 3842 عملية منها 2372 نشاط استثماري من صنف "أ" (ما يمثل 62% من اجمالي العمليات الاستثمارية) وقد تراجع هذا المؤشر بنسبة 2% مقارنة بالفترة نفسها من سنة 2023.



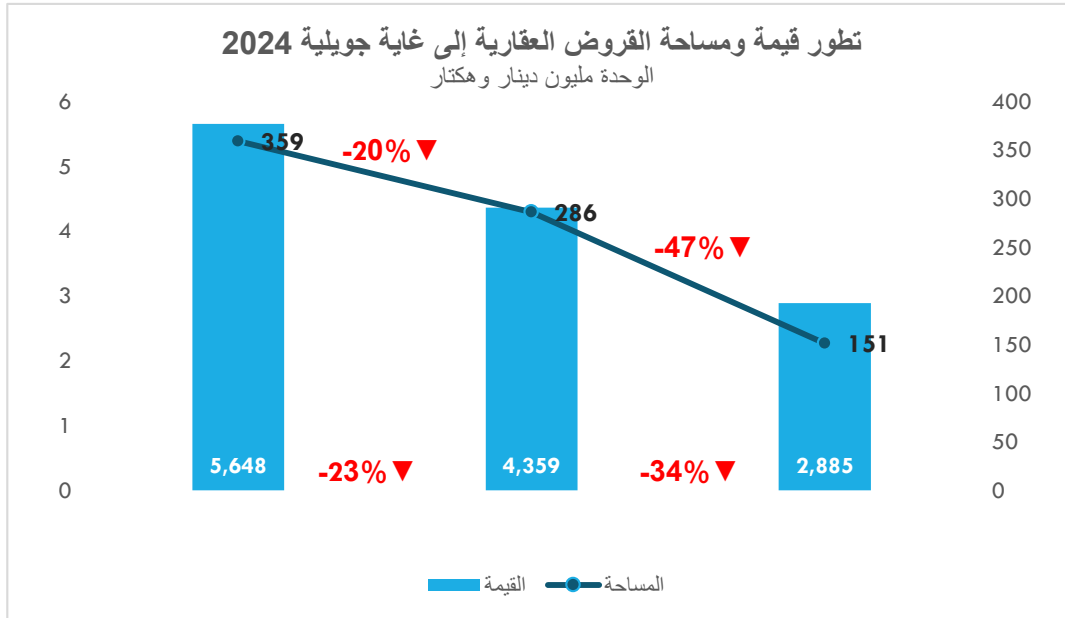
- بلغت قيمة الاستثمارات المصادق عليها إلى غاية شهر جويلية 2024 ما قيمته 212,217 مليون دينار (منها 19,477 مليون دينار استثمارات من صنف "أ" وهو ما يمثل 9% من مجموع الاستثمارات) حيث تراجعت قيمة الاستثمارات الجمالية المصادق عليها بنسبة 28% مقارنة بالفترة نفسها من سنة 2023.



- بلغت قيمة المنح المسندة للمشاريع 67,873 مليون دينار (منها 7,874 مليون دينار مسندة في إطار أنشطة الاستثمار التابعة للصندوق الخاص للتنمية الفلاحية والصيد البحري أي ما يمثل 11,6 % من إجمالي المنح) حيث تراجعت قيمة المنح بنسبة 20,35% خلال السبعة أشهر الأولى من سنة 2024 مقارنة بنفس الفترة من سنة 2023.



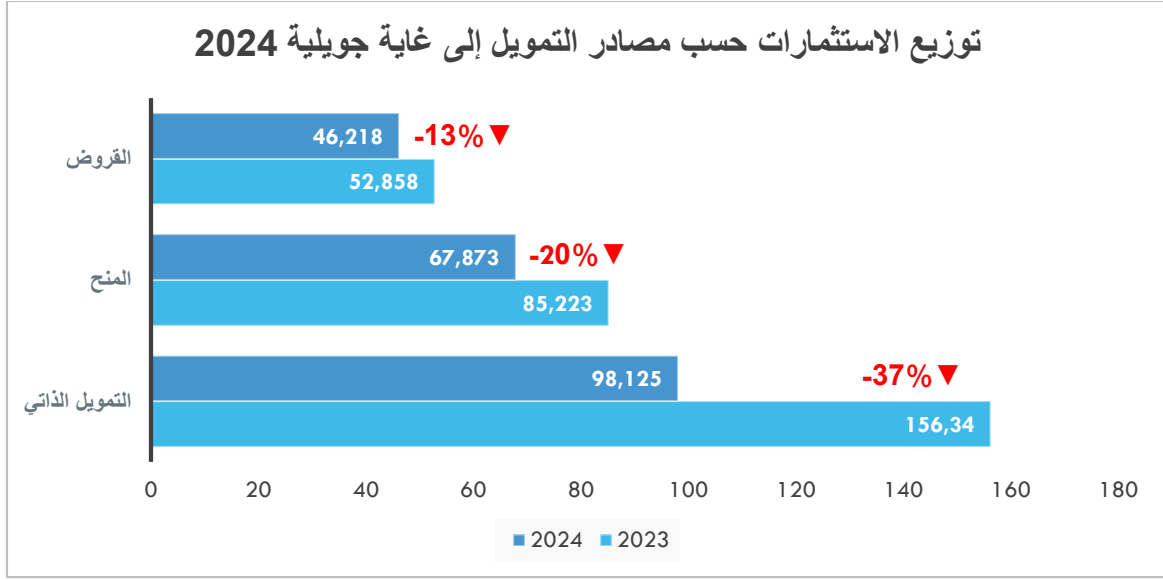
- بلغت قيمة القروض العقارية المصادق عليها 2,885 مليون دينار إلى غاية شهر جويلية 2024 وقد تراجع هذا المؤشر بنسبة 33,81% مقارنة بالفترة نفسها من سنة 2023.



2. توزيع الاستثمارات المصادق عليها حسب مصادر التمويل:

- بلغت قيمة التمويل الذاتي إلى غاية شهر جويلية 2024 ما قيمته 98,125 مليون دينار (منها 11,343 مليون دينار مشاريع صنف "أ" ما يساوي 11,55% من إجمالي التمويل الذاتي) وقد تراجع التمويل الذاتي بنسبة 37,23% إلى غاية شهري جويلية 2024 مقارنة بنفس الفترة من سنة 2023.

- عرفت المنح نموا سلبيا يساوي 20,35% خلال السبعة أشهر الأولى من سنتي 2023 و 2024 حيث بلغت قيمة المنح المصادق عليها 67,873 مليون دينار (منها 7,874 مليون دينار للمشاريع من صنف "أ" ما يساوي 11,6% من اجمالي المنح).
- بلغت قيمة القروض 46,218 مليون دينار إلى غاية جويلية 2024 منها 0,259 مليون دينار (0,5%) قروض بنكية مسندة في إطار استثمارات الصندوق الخاص للتنمية الفلاحية والصيد البحري وتراجعت قيمة القروض المسندة بنسبة 12,56% مقارنة بين جويلية 2023 و 2024.



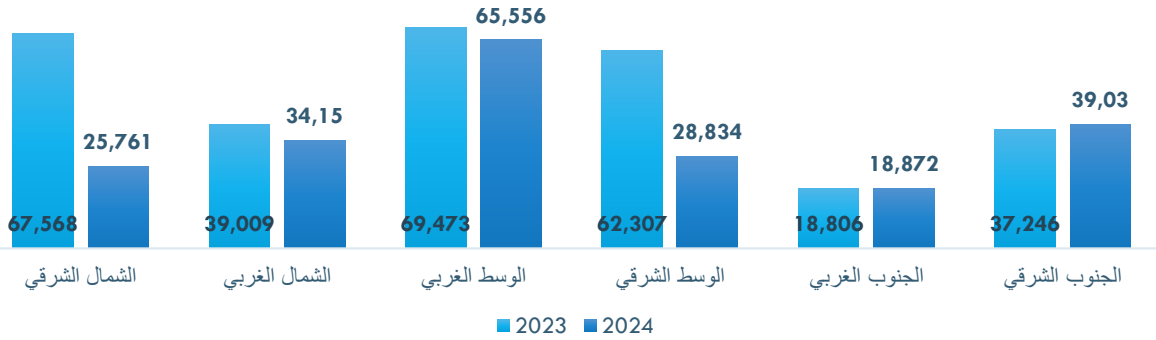
3. توزيع الاستثمارات المصادق عليها حسب الجهات:

يبين توزيع الاستثمارات المصادق عليها حسب الجهات النتائج التالية:

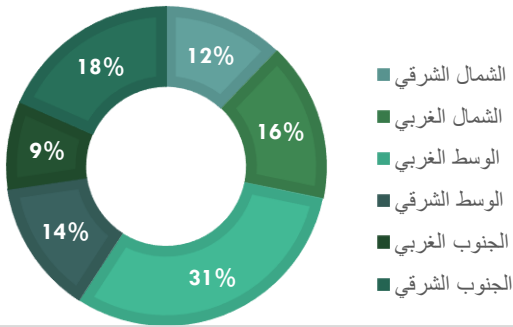
- بلغت أعلى قيمة استثمارات مصادق عليها بجهات الوسط الغربي 65,556 مليون دينار ما يمثل 31% من مجموع الاستثمارات وقد شهد الاستثمار بهذه المناطق تراجعا من حيث القيمة بنسبة 8% خلال السبعة أشهر الأولى من سنة 2024 مقارنة بنفس الفترة من سنة 2023.
- بلغت قيمة الاستثمارات بمناطق الشمال الغربي 34,15 مليون دينار أي بنسبة 16% من اجمالي الاستثمارات وقد تراجع المؤشر المذكور بنسبة 14,8% إلى غاية شهر جويلية من سنة 2024 مقارنة بالفترة نفسها من سنة 2023.
- سجلت ولايات الجنوب الشرقي استثمارات جمالية مصادق عليها بقيمة 39,03 مليون دينار ما يمثل 18,4% من مجموع الاستثمارات حيث تراجع هذا المؤشر خلال الأشهر السبعة الأولى من سنتي 2024 و 2023 بنسبة 7%.
- تمثل ولايات الوسط الشرقي 13,6% من اجمالي الاستثمارات أي بقيمة تساوي 28,834 مليون دينار إلى غاية جويلية 2024 وقد شهدت الاستثمارات بهذه المناطق تراجعا بنسبة 55% مقارنة بين شهري جويلية من سنتي 2024 و 2023.
- ارتفعت الاستثمارات المسجلة بولايات الجنوب الغربي بنسبة 1% حيث بل 16,167 مليون دينار وتمثل الاستثمارات بولايات الجنوب الغربي 7,6% من مجموع الاستثمارات المصادق عليها.
- بلغت الاستثمارات الجمالية المصادق عليها بالشمال الشرقي 25,761 مليون دينار أي ما يساوي 12,13% من اجمالي الاستثمارات وقد تراجعت الاستثمارات بالجهة بنسبة 63,5% مقارنة بين شهري جويلية من سنة 2023 و 2024.

تطور قيمة الاستثمارات المصادق عليها حسب الجهات إلى غاية جويلية 2024

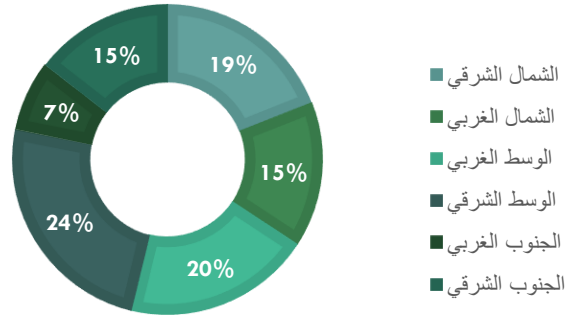
الوحدة مليون دينار



توزيع الاستثمارات المصادق عليها حسب الجهات إلى غاية جويلية 2024



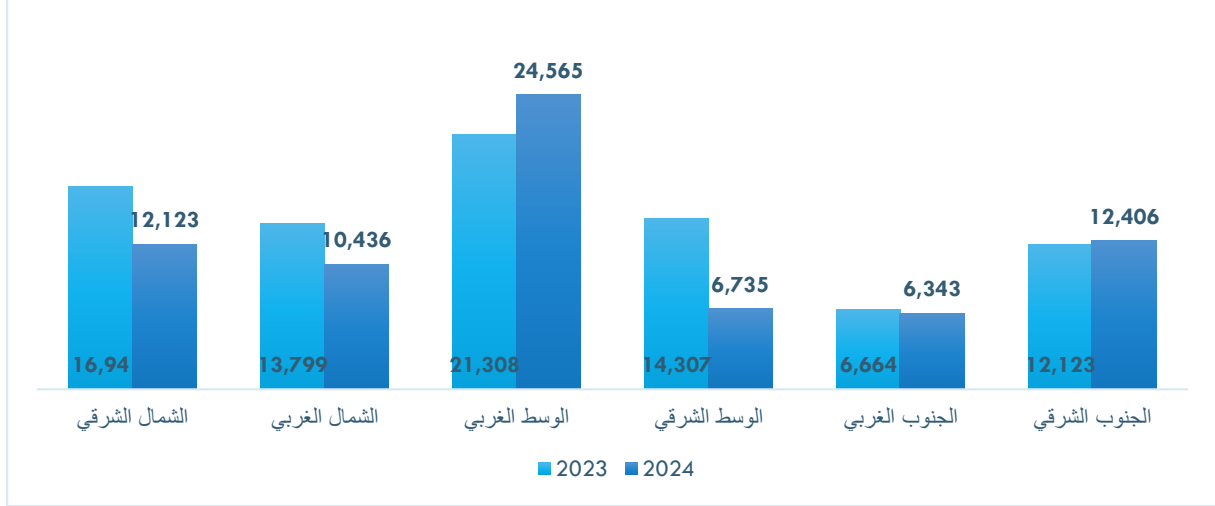
توزيع الاستثمارات المصادق عليها حسب الجهات إلى غاية جويلية 2023



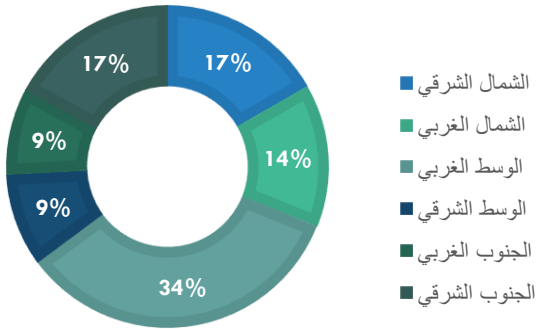
4. توزيع المنح حسب الجهات:

- عرفت ولايات الوسط الغربي أكبر مبلغ من المنح المسندة 24,565 مليون دينار إلى غاية شهر جويلية 2024 وهو ما يمثل 36% من اجمالي المنح وبمقارنة هذا المؤشر بنفس الفترة من سنة 2023 فقد ارتفع بنسبة 15%.
- بلغت قيمة المنح المصادق عليها بالجنوب الشرقي 12,406 مليون دينار ما يساوي 18,7% من مجموع المنح المصادق عليها وارتفع المؤشر بنسبة 2% مقارنة بين شهري جويلية من سنة 2023 و2024.
- يمثل الشمال الغربي 15% من اجمالي المنح المصادق عليها أي ما يساوي 10,436 مليون دينار ومقارنة بالأشهر السبعة الأولى من سنتي 2023 و2024 فقد تراجع قيمة المنح بنسبة 24,3% .
- بلغت قيمة المنح المسندة بالوسط الشرقي 6.735 مليون دينار أي ما يساوي 10% من مجموع المنح وعرف المؤشر تراجع بنسبة 53% مقارنة بالفترة الفاصلة بين شهري جويلية من سنتي 2023 و2024.
- بلغت قيمة المنح المصادق عليها بالجنوب الغربي 6,343 مليون دينار (ما يمثل 9% من اجمالي المنح المصادق عليها) وقد تراجع المؤشر بنسبة 4,8% وذلك بمقارنة الفترة الفاصلة بين شهري جويلية من سنة 2023 و2024
- وقع اسناد 18% من اجمالي مبلغ المنح لولايات الشمال الشرقي أي ما قيمته 12,123 مليون دينار وقد تراجع المؤشر بين شهري جويلية من سنة 2023 و2024 بنسبة 28,4%.

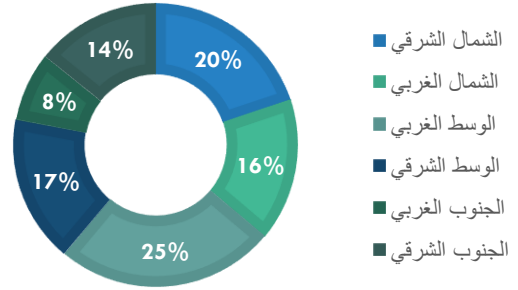
تطور قيمة منح الاستثمار حسب الجهات إلى غاية جويلية 2024 الوحدة مليون دينار



توزيع منح الاستثمار حسب الجهات إلى غاية جويلية 2024

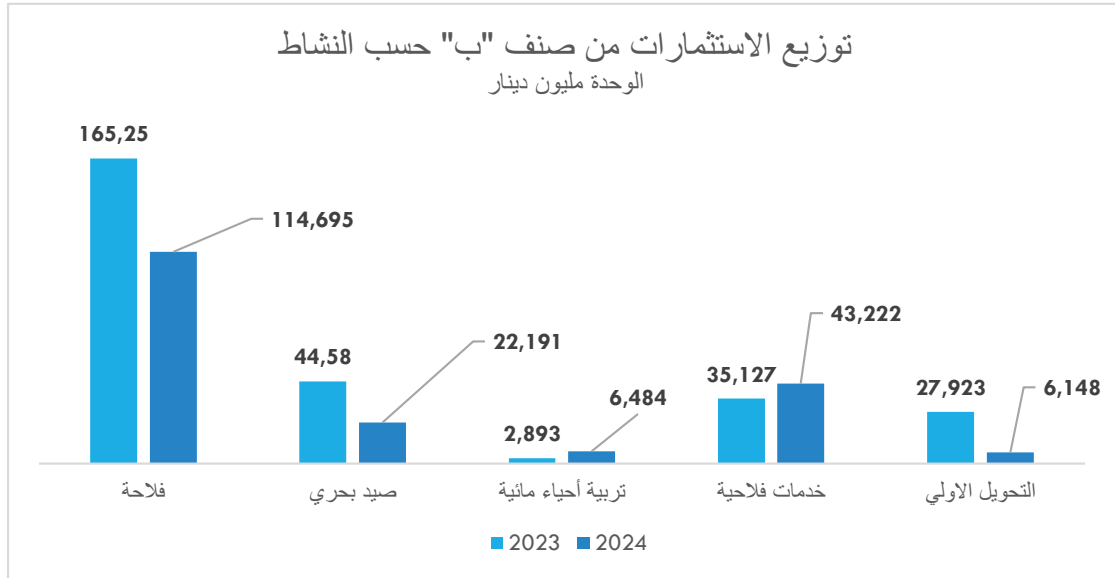


توزيع منح الاستثمار حسب الجهات إلى غاية جويلية 2023



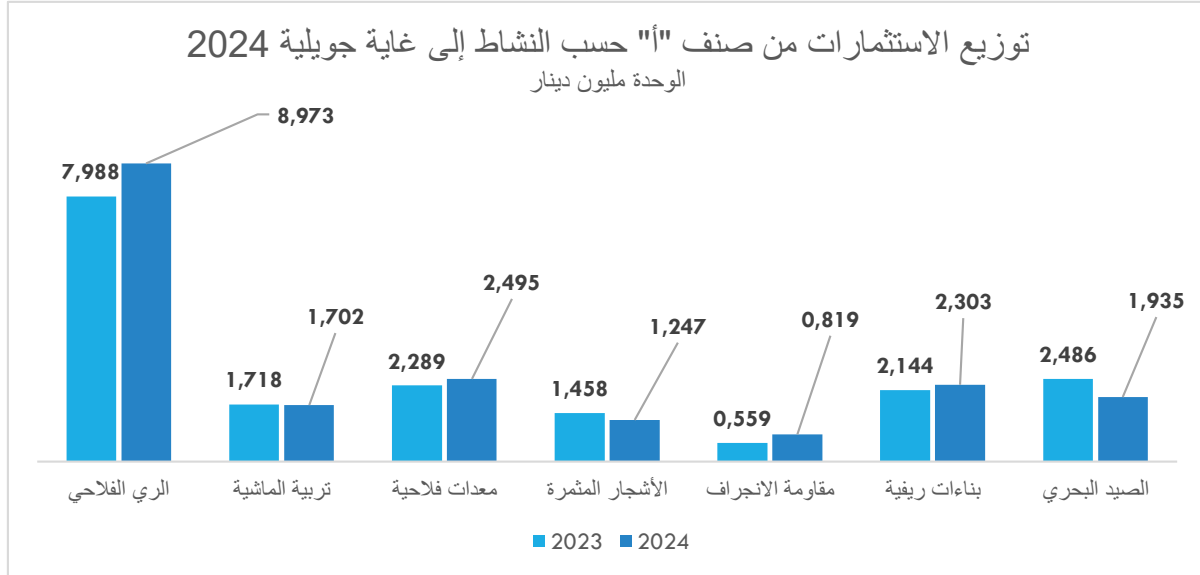
5. توزيع الاستثمارات المصادق عليها من صنف "ب" حسب النشاط:

- بلغت قيمة الاستثمارات في قطاع الفلاحة 114,695 مليون دينار إلى غاية جويلية 2024 أي بتراجع 30,6% وتمثل الفلاحة نسبة 60% من مجموع استثمارات المشاريع من صنف "ب".
- بلغت قيمة الاستثمارات في قطاع الصيد البحري 22,191 مليون دينار إلى غاية جويلية 2024 مقابل 44,58 مليون دينار إلى غاية جويلية 2023.
- بلغت قيمة استثمارات تربية الأحياء المائية 6,484 مليون دينار مقابل 25,893 مليون دينار في جويلية 2023.
- ارتفاع الاستثمار في قطاع الخدمات الفلاحية بنسبة 23% ويمثل النشاط 22% من مجموع الاستثمارات.
- تراجع نشاط التحويل الأولي بنسبة تساوي 78% خلال الفترة الفاصلة بين جويلية من سنة 2023 و2024 ويمثل القطاع 3% من إجمالي الاستثمارات.



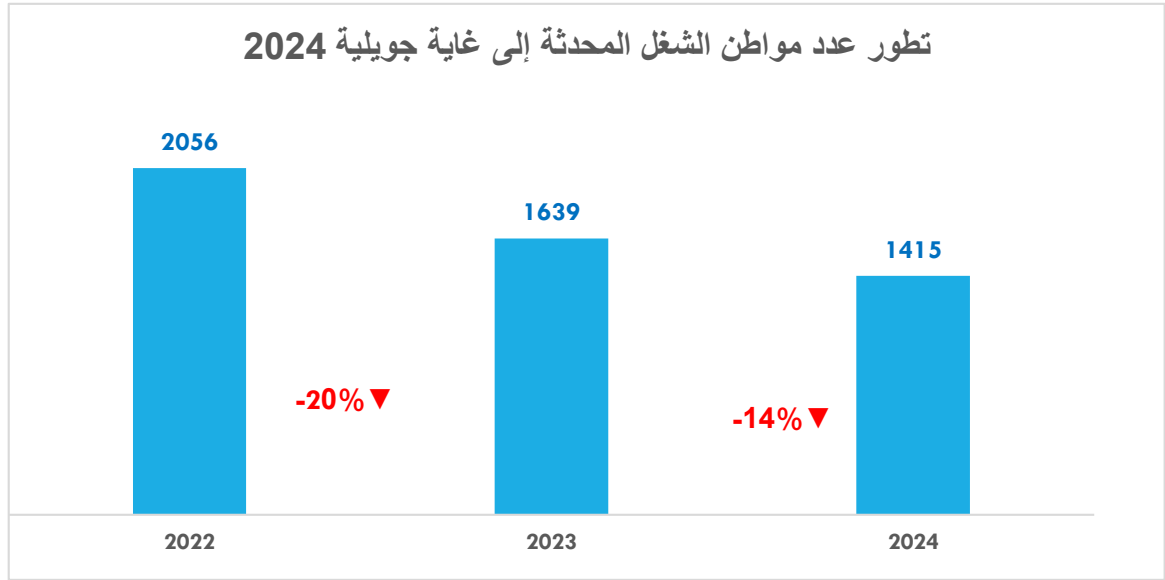
6. توزيع الاستثمارات المصادق عليها من صنف "أ" حسب مصادر النشاط:

يعتبر الري الفلاحي من أهم الأنشطة الممولة من قبل الصندوق الخاص للتنمية الفلاحية والصيد البحري حيث يمثل 46% من مجموع الاستثمارات بمبلغ يساوي 8,973 مليون دينار، كما بلغت قيمة الاستثمار بالنسبة للمعدات الفلاحية 2,495 مليون دينار أي 12,8% من اجمالي الاستثمارات.



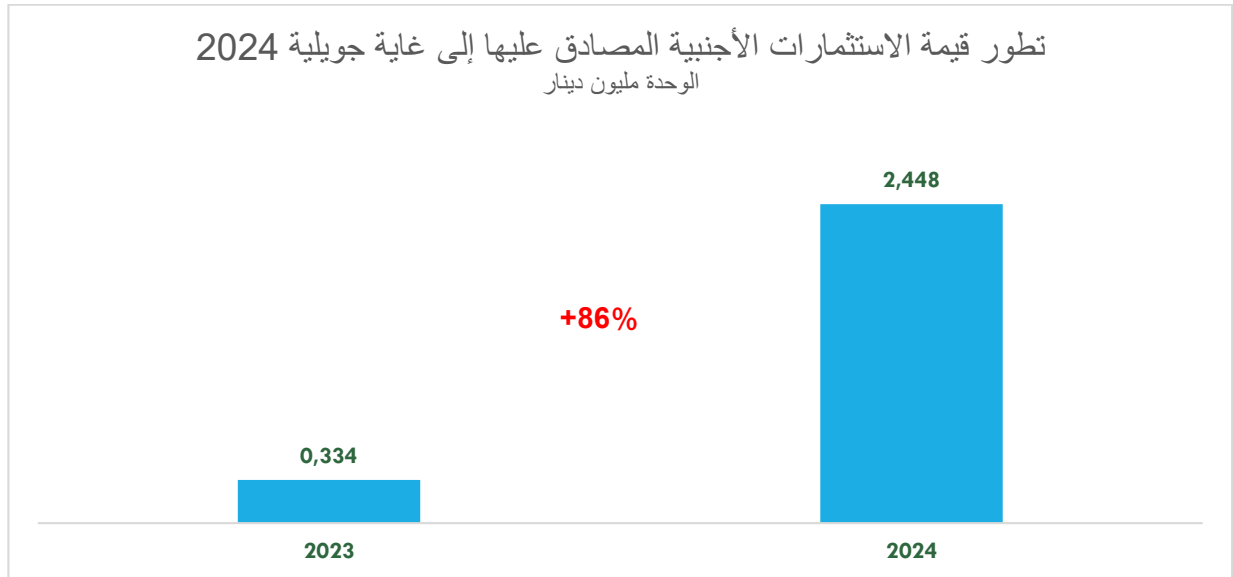
7. مواطن الشغل :

بلغ عدد مواطن الشغل المحدثة في إطار مشاريع الاستثمار من صنف "ب" حوالي 1415 مواطن شغل إلى غاية شهر جويلية 2024 مقابل 1639 مواطن شغل خلال نفس الفترة من سنة 2023 أي بتراجع قدره 13,6%.



8. الاستثمار الأجنبي:

بلغت قيمة الاستثمار الأجنبي المصادق عليه 2,448 مليون دينار إلى غاية شهر جويلية 2024 مقابل 0,334 مليون دينار خلال شهر جويلية 2023.



المصدر: الإدارة العامة للتمويل والاستثمارات والهياكل المهنية و وكالة النهوض بالاستثمارات الفلاحية



Observatoire National de l'Agriculture
30 Rue Alain Savary, 1002 Tunis
Site Web : www.onagri.tn
www.onagri.tn
Téléphone (+216) 71 801 055/478
Fax : (+216) 71 785 127
E-mail : onagri@iresa.agrinet.tn