

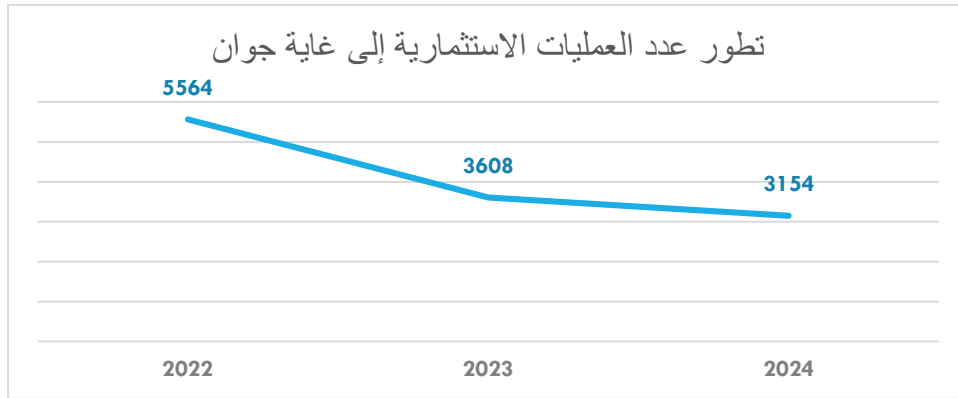
نتائج عمليات الإستثمار الخاص في قطاع الفلاحة والصيد البحري إلى موفي شهر جوان 2024

حقق الاستثمار الخاص في قطاع الفلاحة والصيد البحري إلى موفي شهر جوان 2024 بصنفيه:

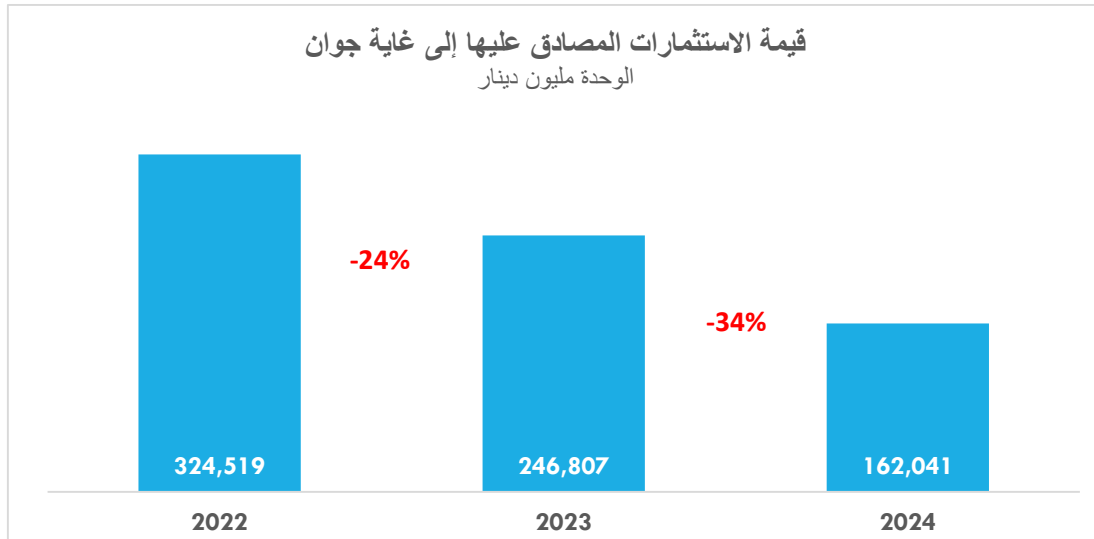
- "أ" الخاص بالاستثمارات الفردية أقل من 60 ألف دينار عبر الصندوق الخاص للتنمية الفلاحية عن طريق المندوبيات الجهوية للتنمية الفلاحية.
- "ب" الخاص بالاستثمارات الفردية الأكثر من 60 ألف دينار عن طريق وكالة النهوض بالاستثمارات الفلاحية:

1. حوصلة لأهم مؤشرات الاستثمار في قطاع الفلاحة والصيد البحري (صنف "أ" و"ب"):

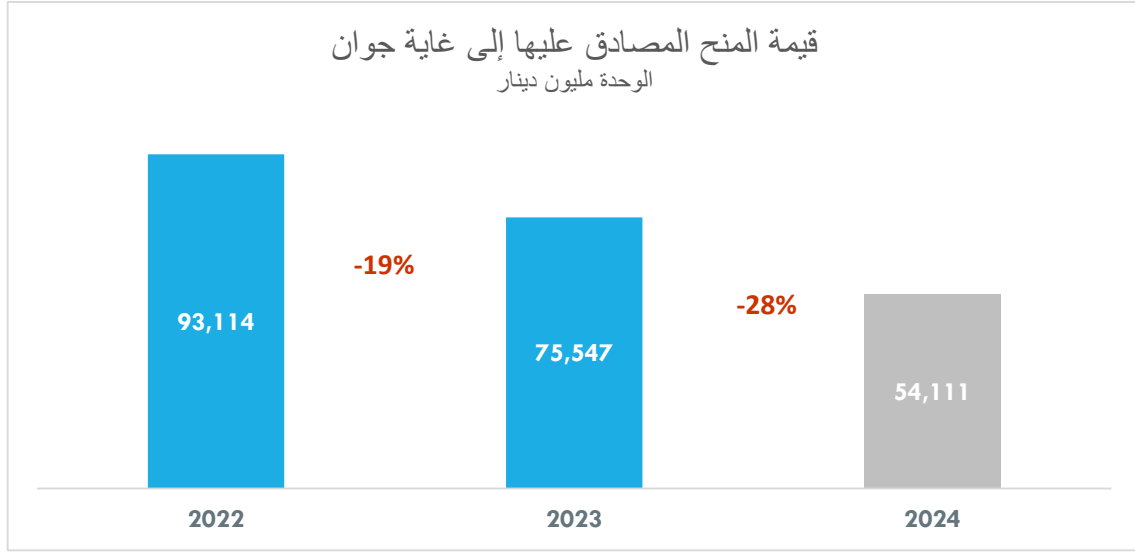
- بلغ عدد العمليات الاستثمارية المصادق عليها 3154 عملية منها 1975 نشاط استثماري من صنف "أ" (ما يمثل 62,6% من اجمالي العمليات الاستثمارية) وقد تراجع هذا المؤشر بنسبة 12,5% مقارنة بالفترة نفسها من سنة 2023.



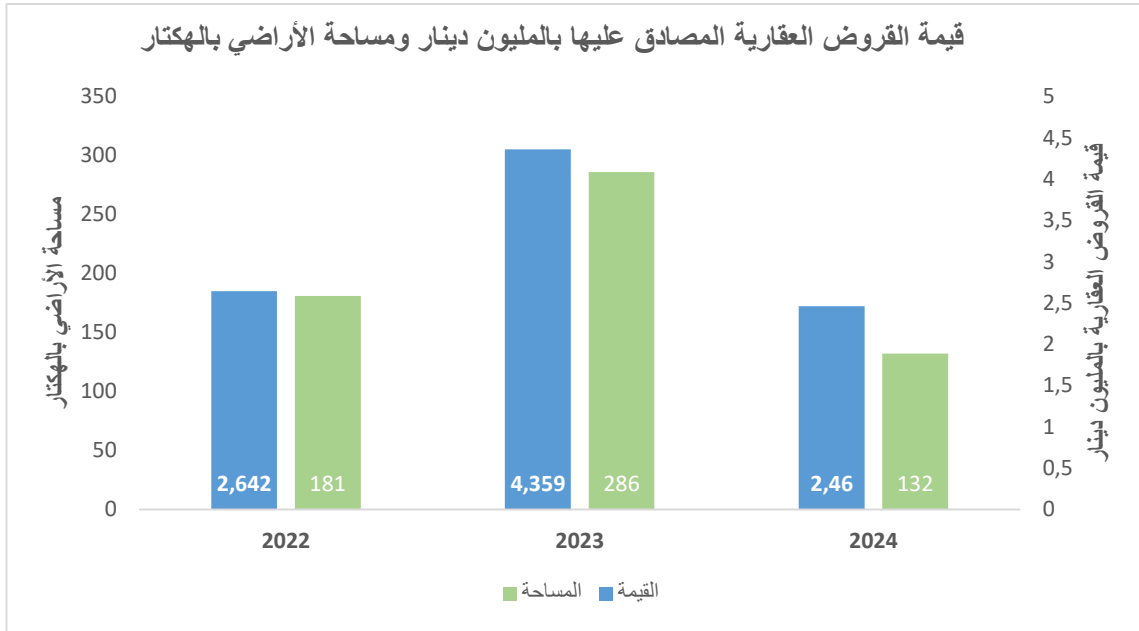
- بلغت قيمة الاستثمارات المصادق عليها إلى غاية شهر جوان 2024 ما قيمته 162,041 مليون دينار (منها 16,388 مليون دينار استثمارات من صنف "أ" وهو ما يمثل 10% من مجموع الاستثمارات) حيث تراجعت قيمة الاستثمارات الجمالية المصادق عليها بنسبة 34% مقارنة بالفترة نفسها من سنة 2023.



- بلغت قيمة المنح المسندة للمشاريع 54,111 مليون دينار منها 6,554 مليون دينار (ما يمثل 12 % من اجمالي المنح) مسندة في إطار أنشطة الاستثمار التابعة للصندوق الخاص للتنمية الفلاحية والصيد البحري حيث تراجعت قيمة المنح بنسبة 28% خلال السداسية الاولى من سنة 2024 مقارنة بنفس الفترة من سنة 2023.



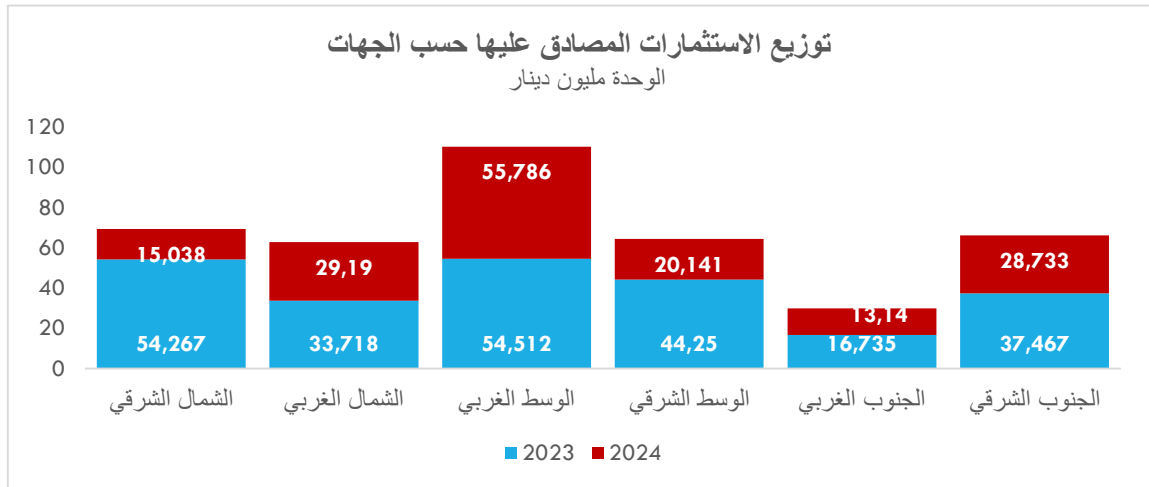
- بلغت قيمة القروض العقارية المصادق عليها 2,46 مليون دينار إلى غاية جوان 2024 وقد تراجع المؤشر بنسبة 43,56% مقارنة بالفترة نفسها من سنة 2023



2. توزيع الاستثمارات المصادق عليها حسب الجهات:

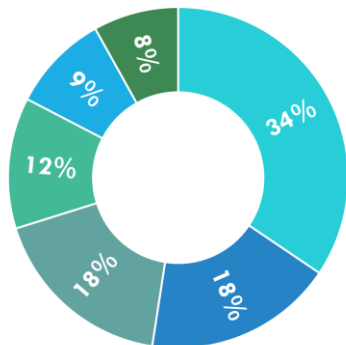
يبين توزيع الاستثمارات المصادق عليها حسب الجهات النتائج التالية:

- بلغت قيمة الاستثمارات المصادق عليها بجهات الوسط الغربي 55,768 مليون دينار ما يمثل 34,41% من مجموع الاستثمارات وقد شهد الاستثمار بهذه المناطق ارتفاعا من حيث القيمة بنسبة 2% خلال الستة أشهر الأولى من سنة 2024 مقارنة بنفس الفترة من سنة 2023.
- بلغت قيمة الاستثمارات بمناطق الشمال الغربي 29,19 مليون دينار أي بنسبة 18% من إجمالي الاستثمارات وقد تراجع المؤشر المذكور بنسبة 13% خلال السداسية الأولى من سنة 2024 مقارنة بالفترة نفسها من سنة 2023.
- سجلت ولايات الجنوب الشرقي استثمارات جمالية مصادق عليها بقيمة 28,733 مليون دينار ما يمثل 17,8% من مجموع الاستثمارات حيث تراجع هذا المؤشر خلال السداسية الأولى من سنتي 2024 و2023 بنسبة 23,31%.
- تمثل ولايات الوسط الشرقي 12,4% من إجمالي الاستثمارات أي بقيمة تساوي 20,141 مليون دينار إلى غاية جوان 2024 وقد شهدت الاستثمارات بهذه المناطق تراجعا بنسبة 54,48% مقارنة بين السداسية الأولى من سنتي 2024 و2023.
- تراجعت الاستثمارات المسجلة بولايات الجنوب الغربي بنسبة 21,48% حيث بلغت 13,14 مليون دينار وتمثل الاستثمارات بولايات الجنوب الغربي 8% من مجموع الاستثمارات المصادق عليها
- بلغت الاستثمارات الجمالية المصادق عليها بالشمال الشرقي 15,038 مليون دينار أي ما يساوي 9% من إجمالي الاستثمارات وقد تراجعت الاستثمارات بالجهة بنسبة 72% مقارنة بين السداسية الأولى من سنة 2024 و2023



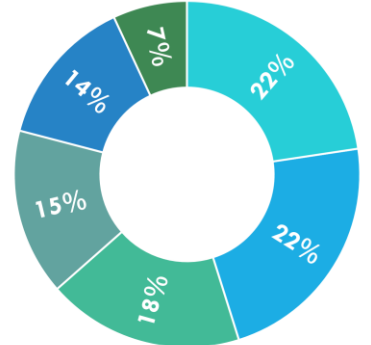
توزيع الاستثمارات المصادق عليها بالنسب المئوية حسب الجهات إلى غاية جوان 2024

- الشمال الشرقي
- الشمال الغربي
- الوسط الغربي
- الوسط الشرقي
- الجنوب الغربي
- الجنوب الشرقي



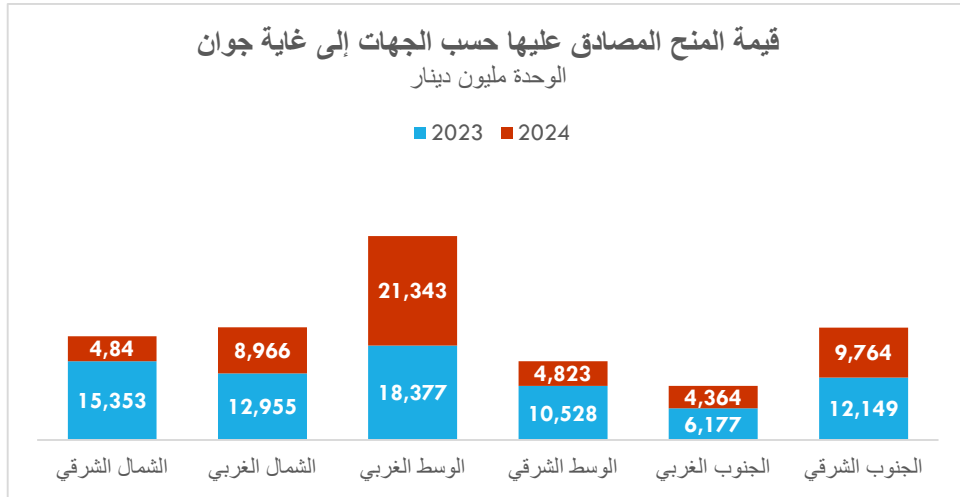
توزيع الاستثمارات المصادق عليها بالنسب المئوية حسب الجهات إلى غاية جوان 2023

- الشمال الشرقي
- الشمال الغربي
- الوسط الغربي
- الوسط الشرقي
- الجنوب الغربي
- الجنوب الشرقي



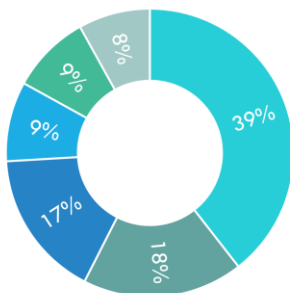
3. توزيع المنح حسب الجهات:

- عرفت ولايات الوسط الغربي أكبر مبلغ من المنح المسندة 21,343 مليون دينار إلى غاية جوان 2024 وهو ما يمثل 41% من إجمالي المنح وبمقارنة هذا المؤشر بنفس الفترة من سنة 2023 فقد ارتفع بنسبة 13,3%
- بلغت قيمة المنح المصادق عليها بالجنوب الشرقي 9,764 مليون دينار ما يساوي 18,7% من مجموع المنح المصادق عليها وتراجع المؤشر بنسبة 19,6% مقارنة بين السداسية الأولى من سنة 2023 و2024
- يمثل الشمال الغربي 17,2% من إجمالي المنح المصادق عليها أي ما يساوي 8,966 مليون دينار ومقارنة بالأشهر الستة الأولى من سنتي 2023 و2024 فقد تراجعت قيمة المنح بنسبة 30,7%
- بلغت قيمة المنح المسندة بالوسط الشرقي 4,823 مليون دينار أي ما يساوي 9% من مجموع المنح وعرف المؤشر تراجع بنسبة 54% مقارنة بالفترة الفاصلة بين شهري جوان من سنتي 2023 و2024
- بلغت قيمة المنح المصادق عليها بالجنوب الغربي 4,364 مليون دينار (ما يمثل 8% من إجمالي المنح المصادق عليها) وقد تراجع المؤشر بنسبة 29,3% وذلك بمقارنة الفترة الفاصلة بين شهري جوان من سنة 2023 و2024
- وقع اسناد 9% من إجمالي مبلغ المنح لولايات الشمال الشرقي أي ما قيمته 4,84 مليون دينار وقد تراجع المؤشر بين شهري جوان من سنة 2023 و2024 بنسبة 68%



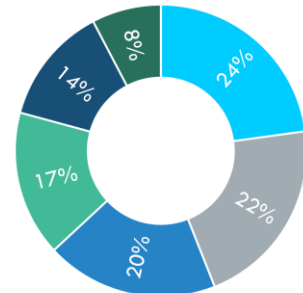
توزيع المنح بالنسب المئوية حسب الجهات إلى غاية جوان 2024

- الشمال الشرقي
- الشمال الغربي
- الوسط الغربي
- الوسط الشرقي
- الجنوب الغربي
- الجنوب الشرقي



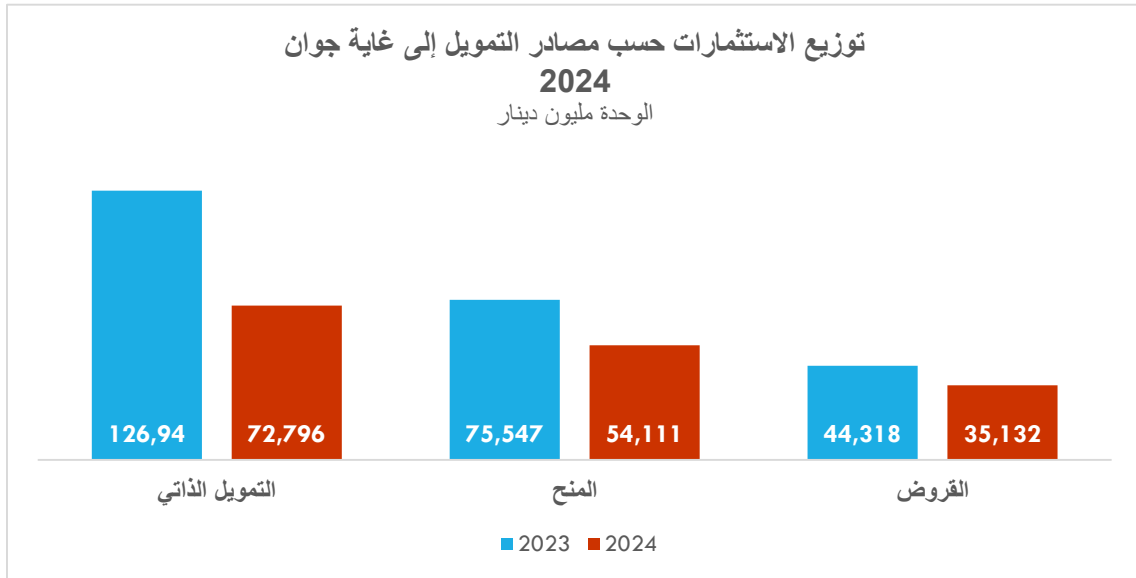
توزيع المنح بالنسب المئوية حسب الجهات إلى غاية جوان 2023

- الشمال الشرقي
- الشمال الغربي
- الوسط الغربي
- الوسط الشرقي
- الجنوب الغربي
- الجنوب الشرقي



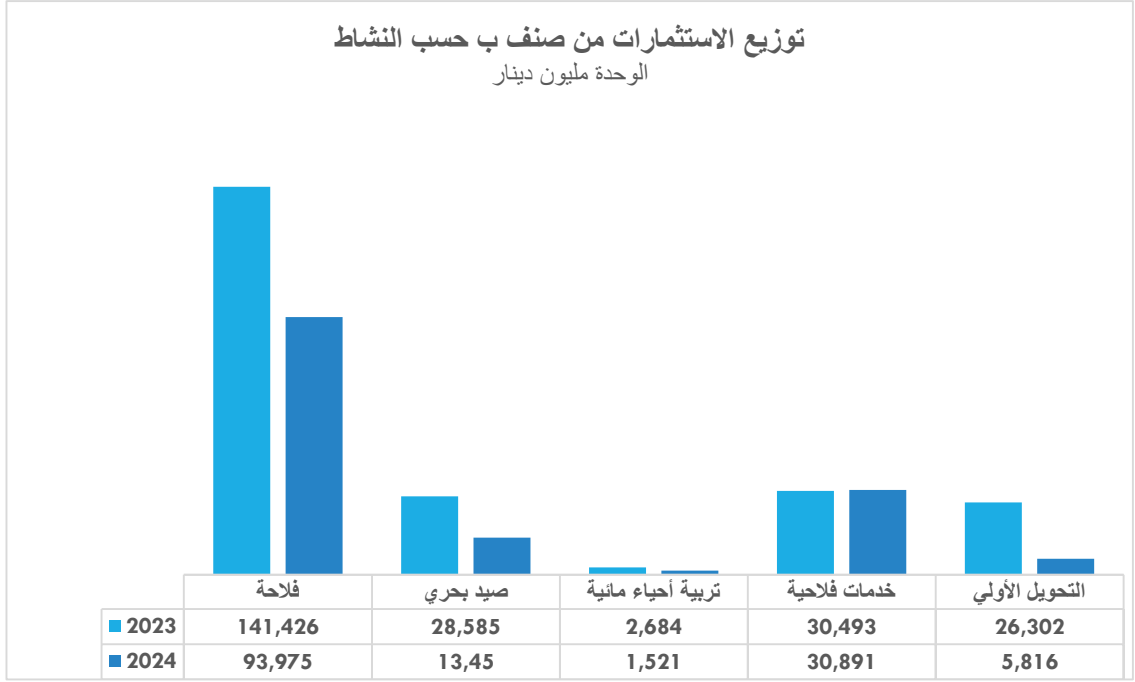
4. توزيع الاستثمارات المصادق عليها حسب مصادر التمويل:

- بلغت قيمة التمويل الذاتي إلى غاية شهر جوان 2024 ما قيمته 72,796 مليون دينار (منها 9,641 مليون دينار مشاريع صنف "أ" ما يساوي 13,24% من اجمالي التمويل الذاتي) وقد تراجع التمويل الذاتي بنسبة 42,65% إلى غاية شهري جوان 2024 مقارنة بنفس الفترة من سنة 2023.
- عرفت المنح نموا سلبيا يساوي 28,37% خلال السداسية الأولى من سنتي 2023 و 2024 حيث بلغت قيمة المنح المصادق عليها 54,111 مليون دينار (منها 6,554 مليون دينار للمشاريع من صنف "أ" ما يساوي 12% من اجمالي المنح)
- بلغت قيمة القروض 35,132 مليون دينار إلى غاية جوان 2024 منها 0,192 مليون دينار (0,5% قروض بنكية مسندة في إطار استثمارات الصندوق الخاص للتنمية الفلاحية والصيد البحري حيث تراجعت قيمة القروض المسندة بنسبة 20,7% مقارنة بين السداسية الأولى من سنة 2023 و 2024.



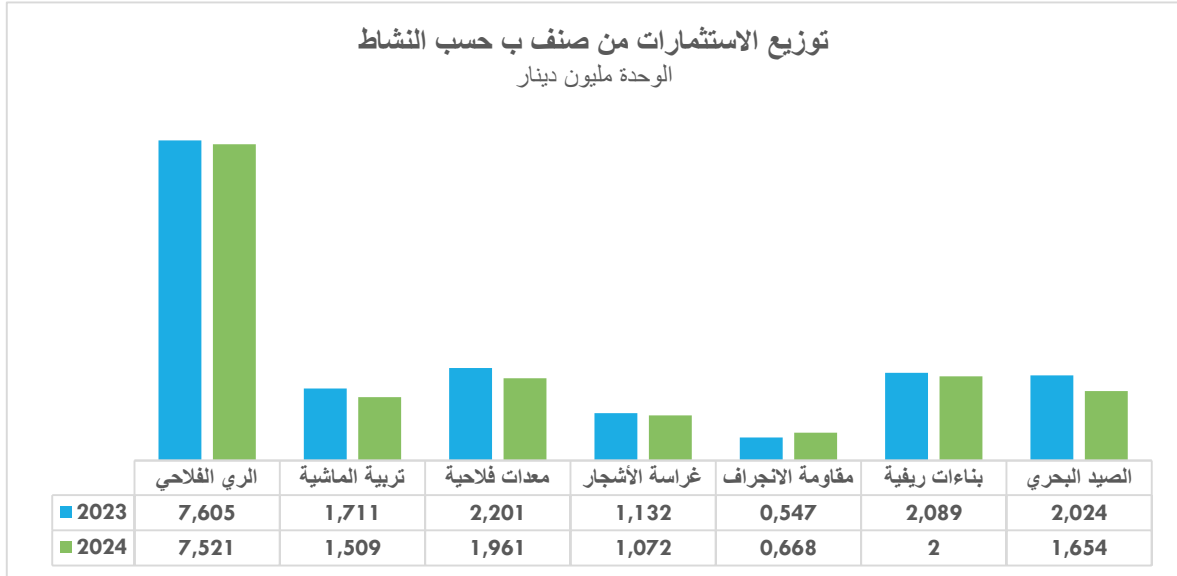
5. توزيع الاستثمارات المصادق عليها من صنف "ب" حسب النشاط:

- بلغت قيمة الاستثمارات في قطاع الفلاحة 93,975 مليون دينار إلى غاية جوان 2024 أي بتراجع 33,55% وتمثل الفلاحة نسبة 65% من مجموع استثمارات المشاريع من صنف "ب"
- بلغت قيمة الاستثمارات في قطاع الصيد البحري 13,450 مليون دينار إلى غاية جوان 2024 مقابل 28,585 مليون دينار إلى غاية جوان 2023
- بلغت قيمة استثمارات تربية الأحياء المائية 1,521 مليون دينار أي بتراجع بنسبة 43,33%
- ارتفاع الاستثمار في قطاع الخدمات الفلاحية بنسبة طفيفة بلغت 1% ويمثل النشاط 21% من مجموع الاستثمارات
- تراجع نشاط التحويل الأولي بنسبة تساوي 77,88% خلال الفترة الفاصلة بين جوان من سنة 2023 و 2024 ويمثل القطاع 4% من اجمالي الاستثمارات



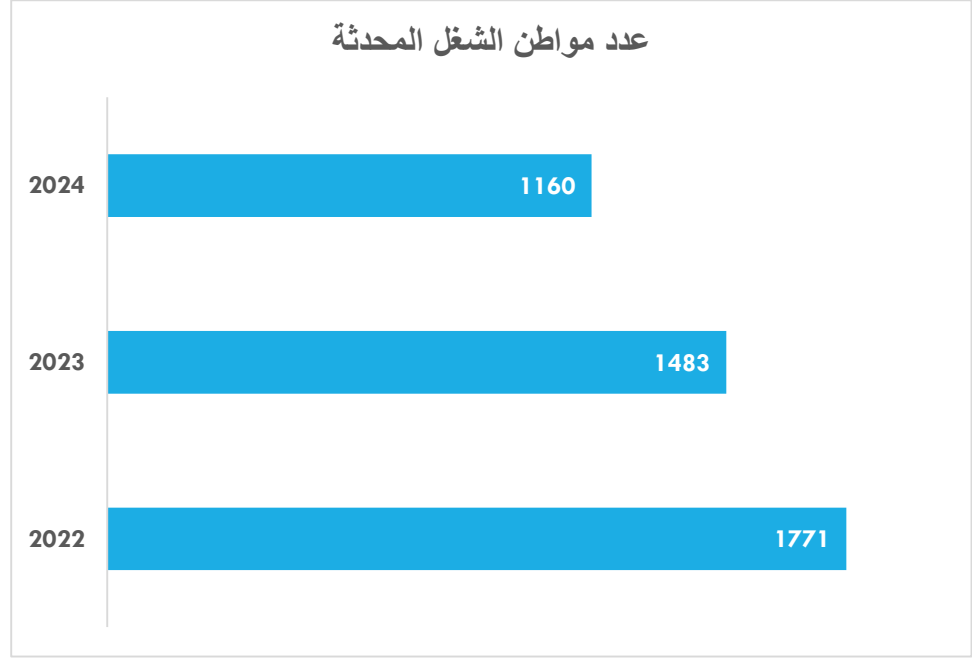
6. توزيع الاستثمارات المصادق عليها من صنف "أ" حسب مصادر النشاط:

يعتبر الري الفلاحي من أهم الأنشطة الممولة من قبل الصندوق الخاص للتنمية الفلاحية والصيد البحري حيث يمثل 46% من مجموع الاستثمارات بمبلغ يساوي 7,521 مليون دينار، كما بلغت قيمة الاستثمار بالنسبة للمعدات الفلاحية 1,961 مليون دينار أي 12% من اجمالي الاستثمارات

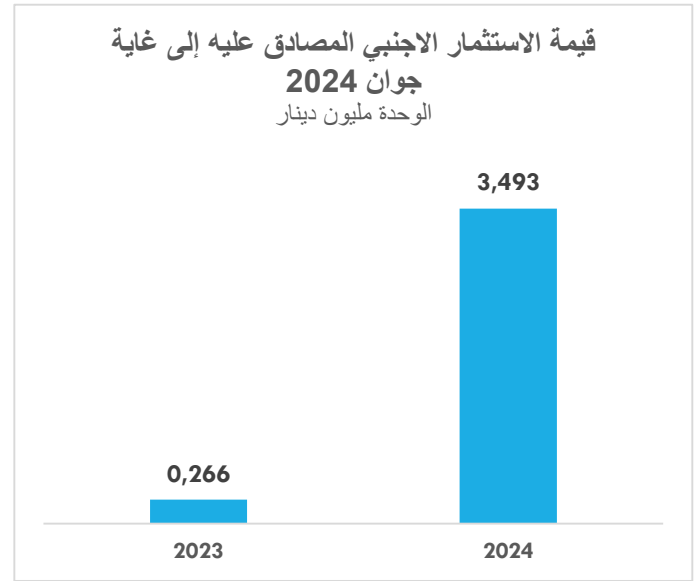
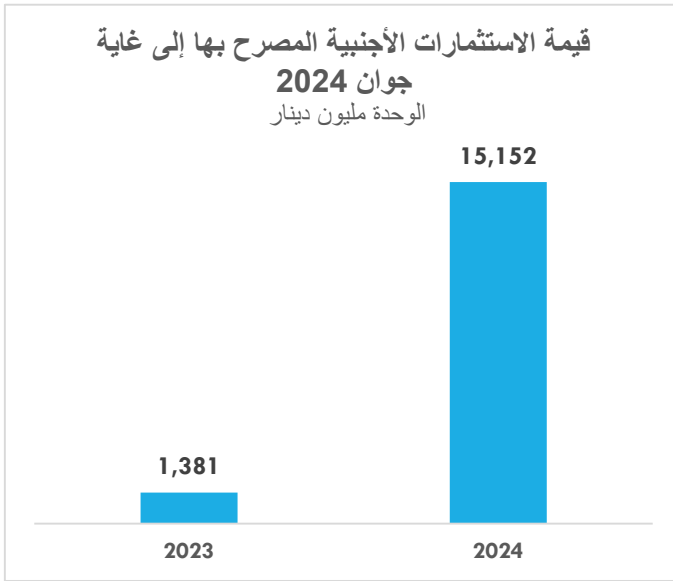


7. مواطن الشغل :

بلغ عدد مواطن الشغل المحدثة في إطار مشاريع الاستثمار من صنف "ب حوالي 1160 مواطن شغل إلى غاية شهر جوان 2024 مقابل 1483 مواطن شغل خلال نفس الفترة من سنة 2023 أي بتراجع قدره 21,8%



8. الاستثمار الأجنبي: بلغت قيمة الاستثمار الأجنبي المصادق عليه 4,493 مليون دينار إلى غاية جوان 2024 مقابل 0,266 مليون دينار خلال شهر جوان 2023. كما بلغت قيمة الاستثمار الأجنبي المصرح به 15,152 مليون دينار إلى غاية جوان 2024 مقابل 1,381 مليون دينار خلال جوان 2023.



المصدر: الإدارة العامة للتمويل والاستثمارات والهياكل المهنية و وكالة النهوض بالاستثمارات الفلاحية



Observatoire National de l'Agriculture
30 Rue Alain Savary, 1002 Tunis
Site Web : www.onagri.tn
www.onagri.tn
Téléphone (+216) 71 801 055/478
Fax : (+216) 71 785 127
E-mail : onagri@iresa.agrinet.tn