

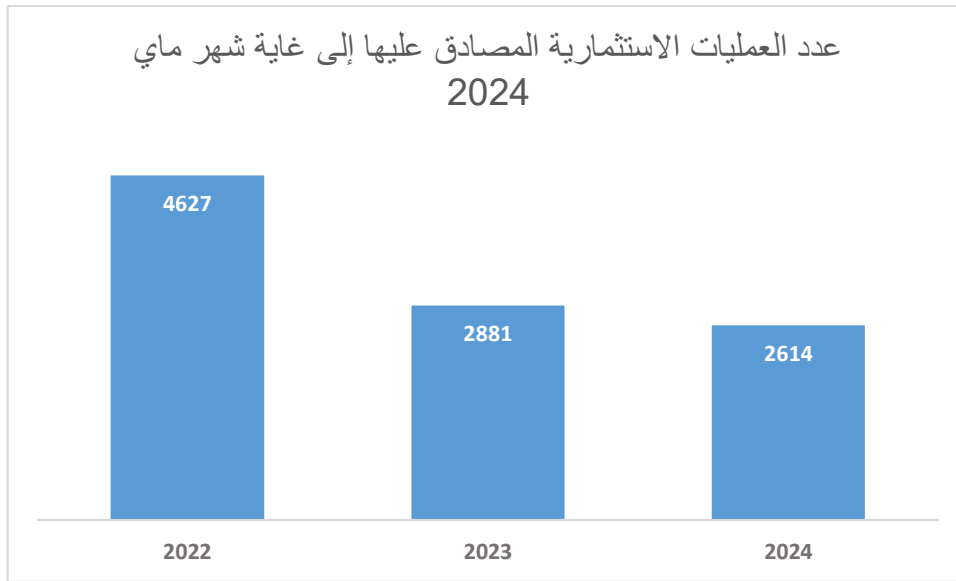
## نتائج عمليات الإستثمار الخاص في قطاع الفلاحة والصيد البحري إلى موفي شهر ماي 2024

حقق الاستثمار الخاص في قطاع الفلاحة والصيد البحري إلى موفي شهر ماي 2024 بصنفيه:

- "أ" الخاص بالاستثمارات الفردية أقل من 60 ألف دينار عبر الصندوق الخاص للتنمية الفلاحية عن طريق المندوبيات الجهوية للتنمية الفلاحية.
  - "ب" الخاص بالاستثمارات الفردية الأكثر من 60 ألف دينار عن طريق وكالة النهوض بالاستثمارات الفلاحية
- النتائج التالية:

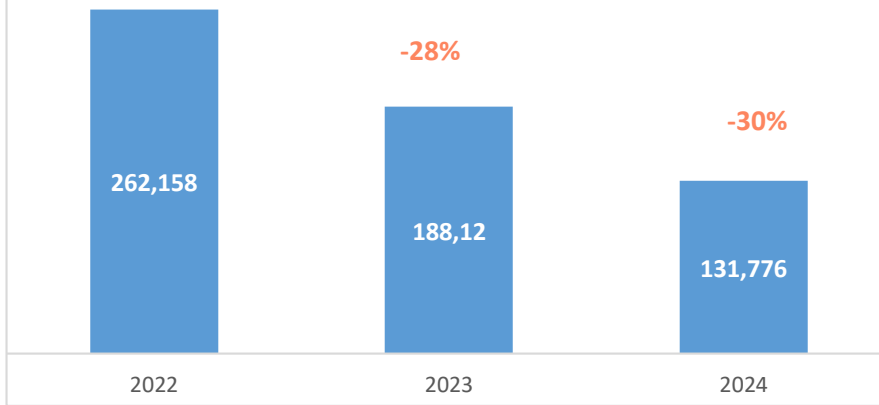
### 1. حوصلة لأهم مؤشرات الاستثمار في قطاع الفلاحة والصيد البحري (صنف "أ" و"ب"):

- بلغ عدد العمليات الاستثمارية المصادق عليها 2614 عملية منها 1605 نشاط استثماري من صنف "أ" ( ما يمثل 61% من اجمالي العمليات الاستثمارية ) وقد تراجع هذا المؤشر بنسبة 9,26% مقارنة بالفترة نفسها من سنة 2023.

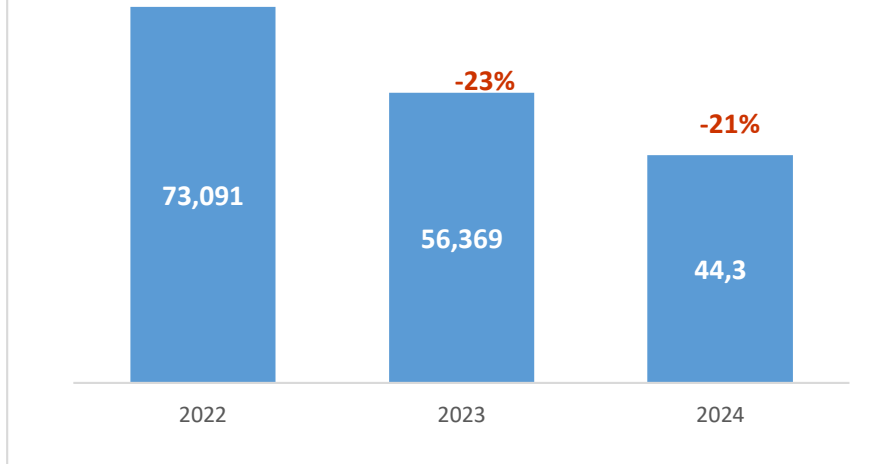


- بلغت قيمة الاستثمارات المصادق عليها إلى غاية شهر ماي 2024 ما قيمته 131,776 مليون دينار (منها 12,838 مليون دينار استثمارات من صنف "أ" وهو ما يمثل 10% من مجموع الاستثمارات) حيث تراجعت قيمة الاستثمارات الجمالية المصادق عليها بنسبة 30% مقارنة بالفترة نفسها من سنة 2023.
- بلغت قيمة المنح المسندة للمشاريع 44,3 مليون دينار منها 5,174 مليون دينار (ما يمثل 11,6% من اجمالي المنح) مسندة في إطار أنشطة الاستثمار التابعة للصندوق الخاص للتنمية الفلاحية والصيد البحري حيث تراجعت قيمة المنح بنسبة 23% خلال الخمسة أشهر الاولى من سنة 2024 مقارنة بنفس الفترة من سنة 2023.
- بلغت قيمة القروض العقارية المصادق عليها 1,621 مليون دينار إلى غاية ماي 2024 وقد تراجع المؤشر بنسبة 48% مقارنة بالفترة نفسها من سنة 2023

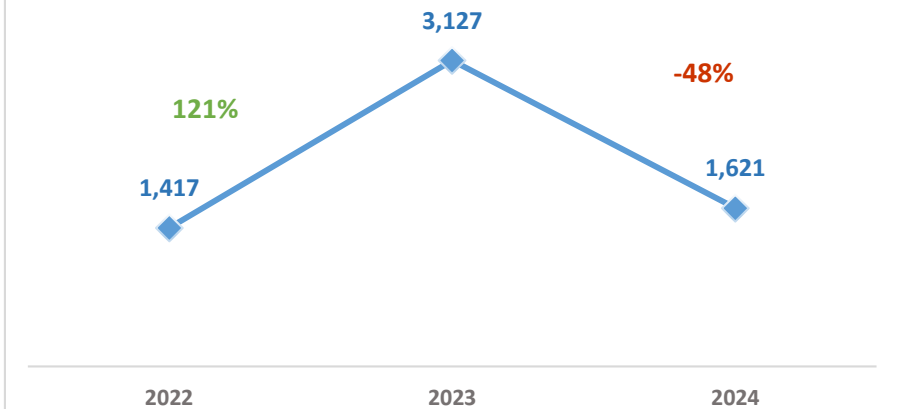
قيمة الاستثمارات المصادق عليها إلى غاية ماي 2024  
الوحدة مليون دينار



تطور قيمة المنح المسندة إلى غاية ماي 2024  
الوحدة مليون دينار

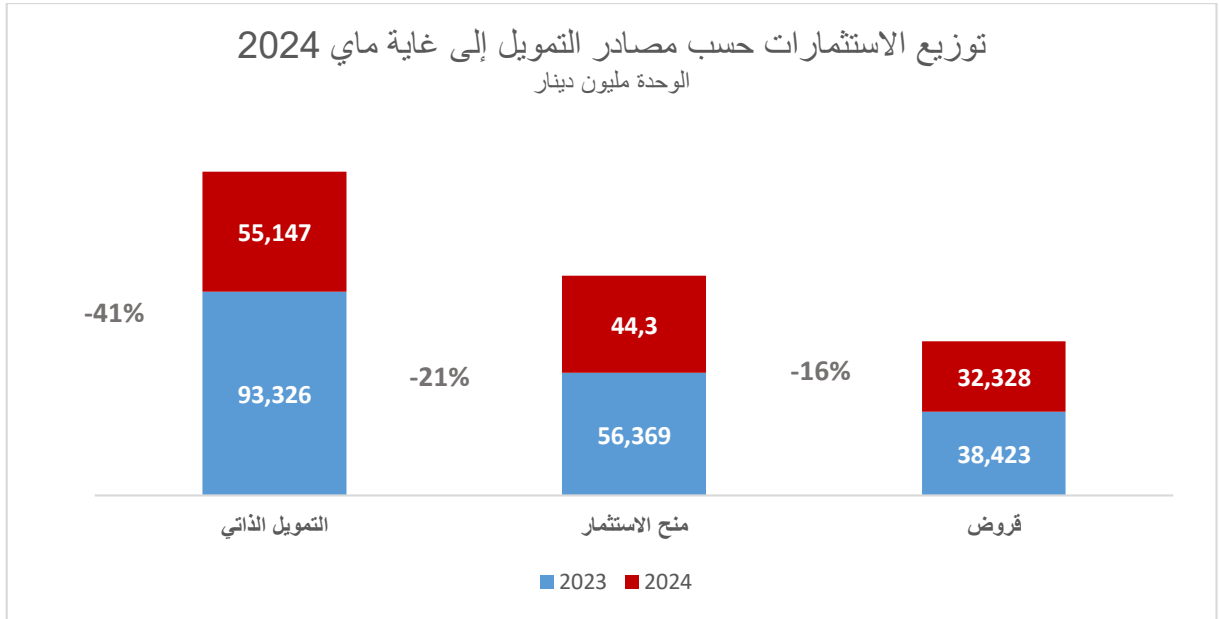


قيمة القروض العقارية المسندة إلى غاية ماي 2024  
الوحدة مليون دينار



## 2. توزيع الاستثمارات المصادق عليها حسب مصادر التمويل:

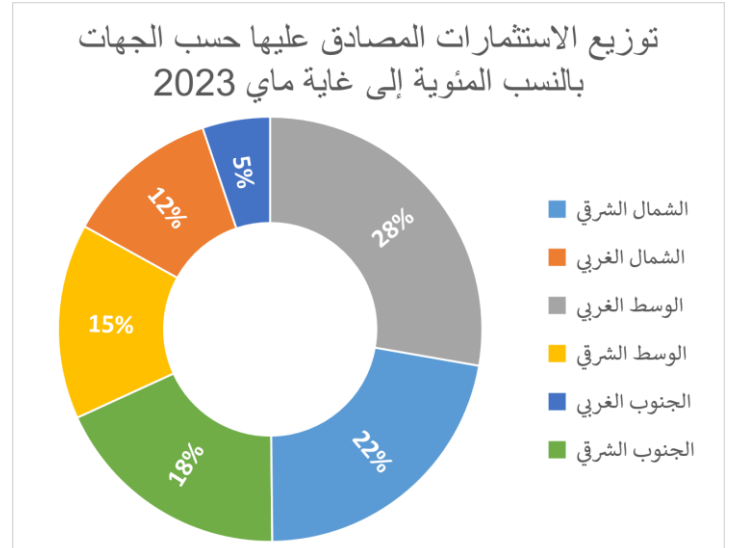
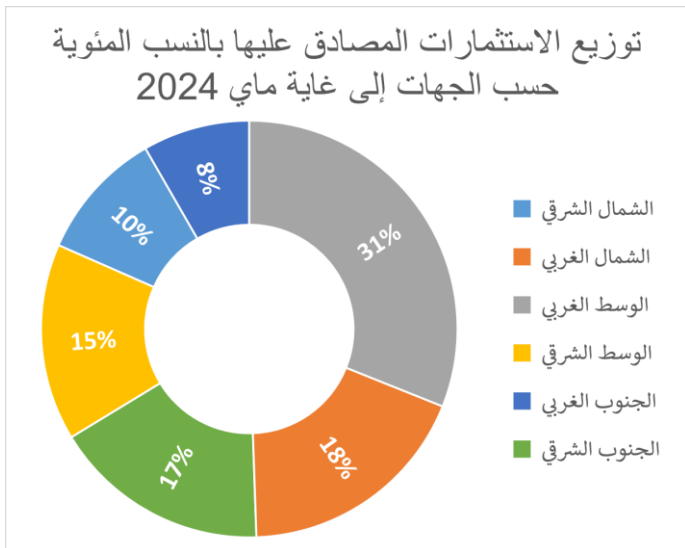
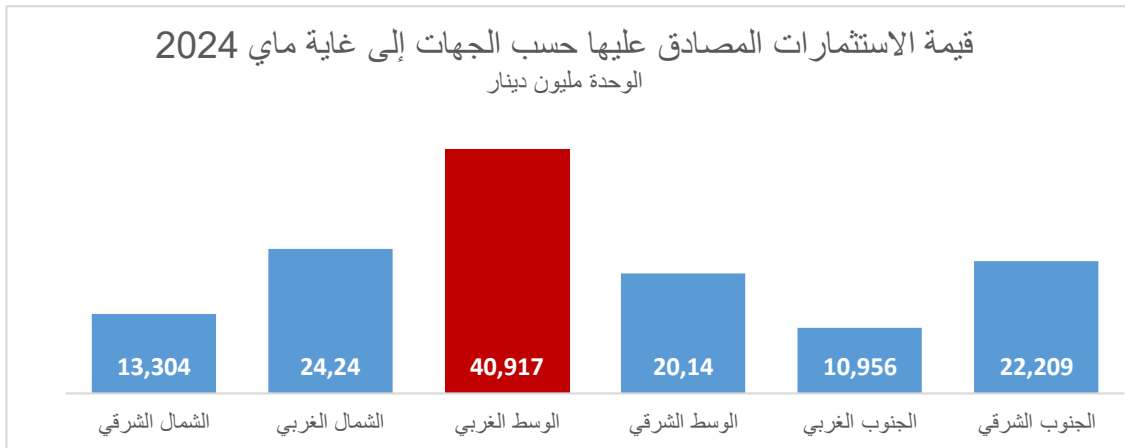
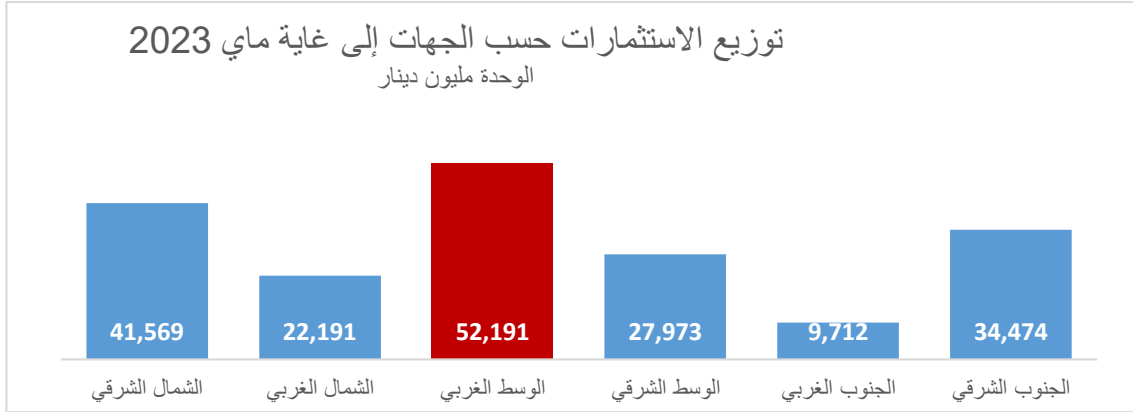
- بلغت قيمة التمويل الذاتي إلى غاية شهر ماي 2024 ما قيمته 55,147 مليون دينار (منها 7,470 مليون دينار مشاريع صنف "أ" ما يساوي 13,5% من اجمالي التمويل الذاتي) وقد تراجع التمويل الذاتي بنسبة 41% إلى غاية شهري ماي 2024 مقارنة بنفس الفترة من سنة 2023.
- عرفت المنح نموا سلبيا يساوي 21% خلال الخماسية الأولى من سنتي 2023 و 2024 حيث بلغت قيمة المنح المصادق عليها 44,3 مليون دينار (منها 5,174 مليون دينار للمشاريع من صنف "أ" ما يساوي 11% من اجمالي المنح)
- بلغت قيمة القروض 32,328 مليون دينار إلى غاية ماي 2024 منها 0,192 مليون دينار (أقل من 1%) قروض بنكية مسندة في إطار استثمارات الصندوق الخاص للتنمية الفلاحية والصيد البحري وتراجعت قيمة القروض المسندة بنسبة 16% مقارنة بين الخماسية الأولى من سنة 2023 و 2024.



## 3. توزيع الاستثمارات المصادق عليها حسب الجهات:

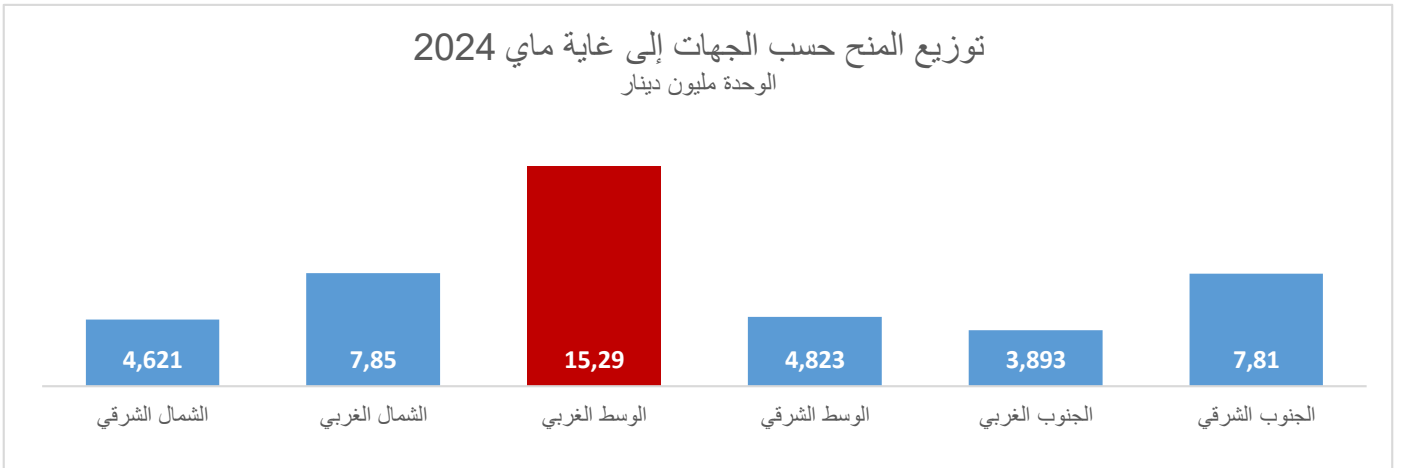
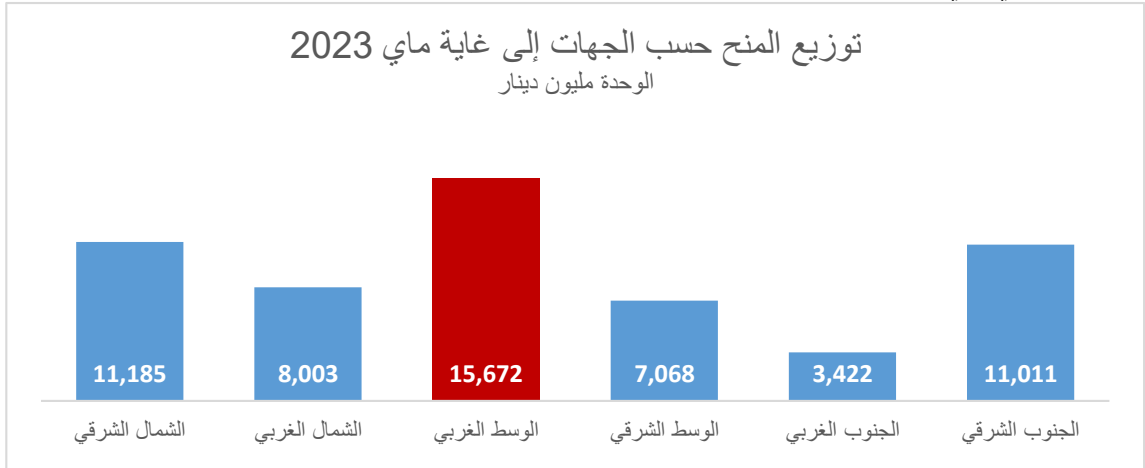
- يبين توزيع الاستثمارات المصادق عليها حسب الجهات النتائج التالية:
- بلغت أعلى قيمة استثمارات مصادق عليها بجهات الوسط الغربي 40,917 مليون دينار ما يمثل 31% من مجموع الاستثمارات وقد شهد الاستثمار بهذه المناطق تراجعا من حيث القيمة بنسبة 21,6% خلال الخمسة أشهر الأولى من سنة 2024 مقارنة بنفس الفترة من سنة 2023.
  - بلغت قيمة الاستثمارات بمناطق الشمال الغربي 24,24 مليون دينار أي بنسبة 18% من اجمالي الاستثمارات وقد ارتفع المؤشر المذكور بنسبة 9% خلال الخماسية الأولى من سنة 2024 مقارنة بالفترة نفسها من سنة 2023.
  - سجلت ولايات الجنوب الشرقي استثمارات جمالية مصادق عليها بقيمة 22,209 مليون دينار ما يمثل 17% من مجموع الاستثمارات حيث تراجع هذا المؤشر خلال الخماسية الأولى من سنتي 2024 و 2023 بنسبة 35%.
  - تمثل ولايات الوسط الشرقي 15% من اجمالي الاستثمارات أي بقيمة تساوي 20,14 مليون دينار إلى غاية ماي 2024 وقد شهدت الاستثمارات بهذه المناطق تراجعا بنسبة 28% مقارنة بين الخماسية الأولى من سنتي 2024 و 2023.

- ارتفعت الاستثمارات المسجلة بولايات الجنوب الغربي بنسبة 12,8% حيث بلغت 10,956 مليون دينار وتمثل الاستثمارات بولايات الجنوب الغربي 8% من مجموع الاستثمارات المصادق عليها
- بلغت الاستثمارات الجمالية المصادق عليها بالشمال الشرقي 13,304 مليون دينار أي ما يساوي 10% من إجمالي الاستثمارات وقد تراجعت الاستثمارات بالجهة بنسبة 68% مقارنة بين الخماسية الأولى من سنة 2023 و2024

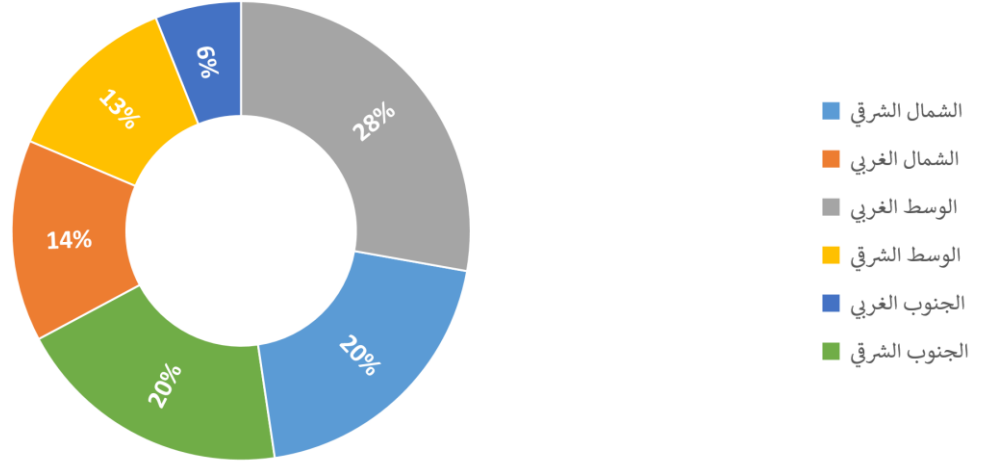


#### 4. توزيع المنح حسب الجهات:

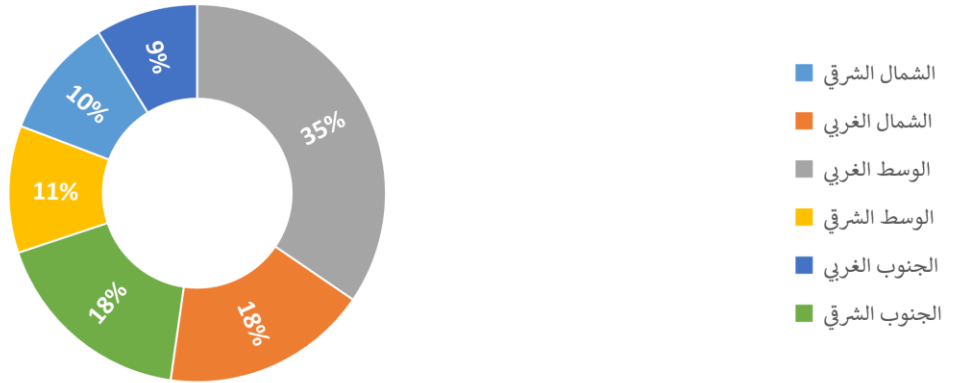
- عرفت ولايات الوسط الغربي أكبر مبلغ من المنح المسندة 15,29 مليون دينار إلى غاية ماي 2024 وهو ما يمثل 35% من إجمالي المنح وبمقارنة هذا المؤشر بنفس الفترة من سنة 2023 فقد تراجع بنسبة 2,43%
- بلغت قيمة المنح المصادق عليها بالجنوب الشرقي 7,81 مليون دينار ما يساوي 18% من مجموع المنح المصادق عليها وتراجع المؤشر بنسبة 29% مقارنة بين الخماسية الأولى من سنة 2023 و2024
- يمثل الشمال الغربي 18% من إجمالي المنح المصادق عليها أي ما يساوي 7,85 مليون دينار ومقارنة بالأشهر الخمسة الأولى من سنتي 2023 و2024 فقد تراجعت قيمة المنح بنسبة 2%
- بلغت قيمة المنح المسندة بالوسط الشرقي 4,823 مليون دينار أي ما يساوي 11% من مجموع المنح وعرف المؤشر تراجع بنسبة 31,7% مقارنة بالفترة الفاصلة بين شهري ماي من سنتي 2023 و2024
- بلغت قيمة المنح المصادق عليها بالجنوب الغربي 3,893 مليون دينار (ما يمثل 9% من إجمالي المنح المصادق عليها) وقد ارتفع المؤشر بنسبة 13,8% وذلك بمقارنة الفترة الفاصلة بين شهري ماي من سنة 2023 و2024
- وقع اسناد 9% من إجمالي مبلغ المنح لولايات الشمال الشرقي أي ما قيمته 4,621 مليون دينار وقد تراجع المؤشر بين شهري ماي من سنة 2023 و2024 بنسبة 58,7%



## توزيع المنح بالنسب المئوية حسب الجهات إلى غاية ماي 2024

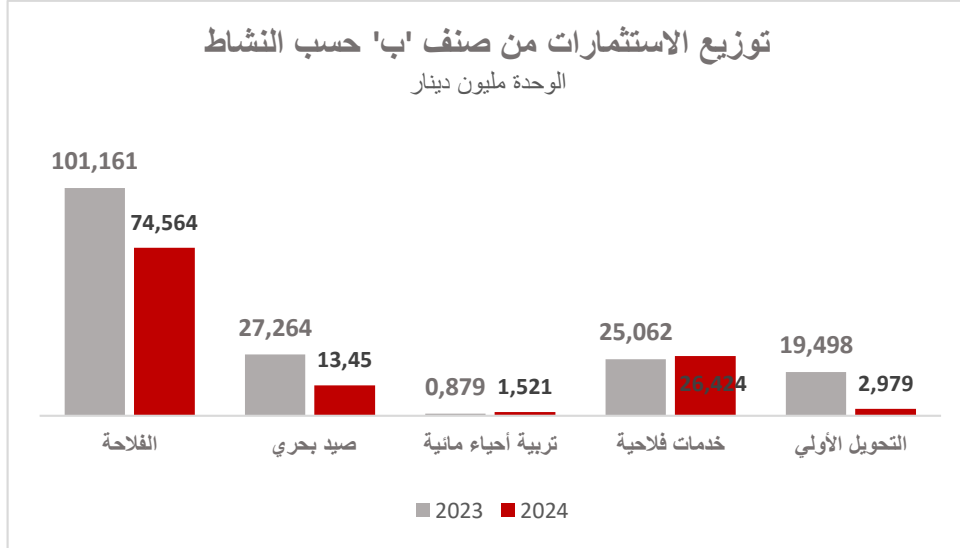


## توزيع المنح حسب الجهات بالنسب المئوية إلى غاية ماي 2024



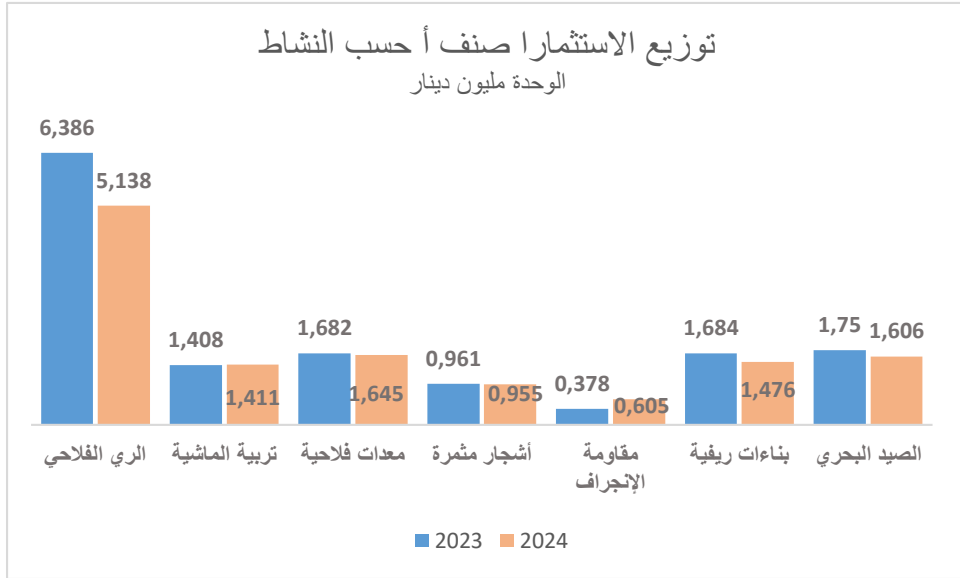
### 5. توزيع الاستثمارات المصادق عليها من صنف "ب" حسب النشاط:

- بلغت قيمة الاستثمارات في قطاع الفلاحة 74,564 مليون دينار إلى غاية ماي 2024 أي بتراجع 26,29% وتمثل الفلاحة نسبة 63% من مجموع استثمارات المشاريع من صنف "ب"
- بلغت قيمة الاستثمارات في قطاع الصيد البحري 13,450 مليون دينار إلى غاية ماي 2024 مقابل 27,264 مليون دينار إلى غاية ماي 2023
- ارتفعت قيمة استثمارات تربية الأحياء المائية بنسبة 73%
- ارتفاع الاستثمار في قطاع الخدمات الفلاحية بنسبة 5,43% ويمثل النشاط 22% من مجموع الاستثمارات
- تراجع نشاط التحويل الأولي بنسبة تساوي 84,72% خلال الفترة الفاصلة بين ماي من سنة 2023 و2024 ويمثل القطاع 3% من إجمالي الاستثمارات



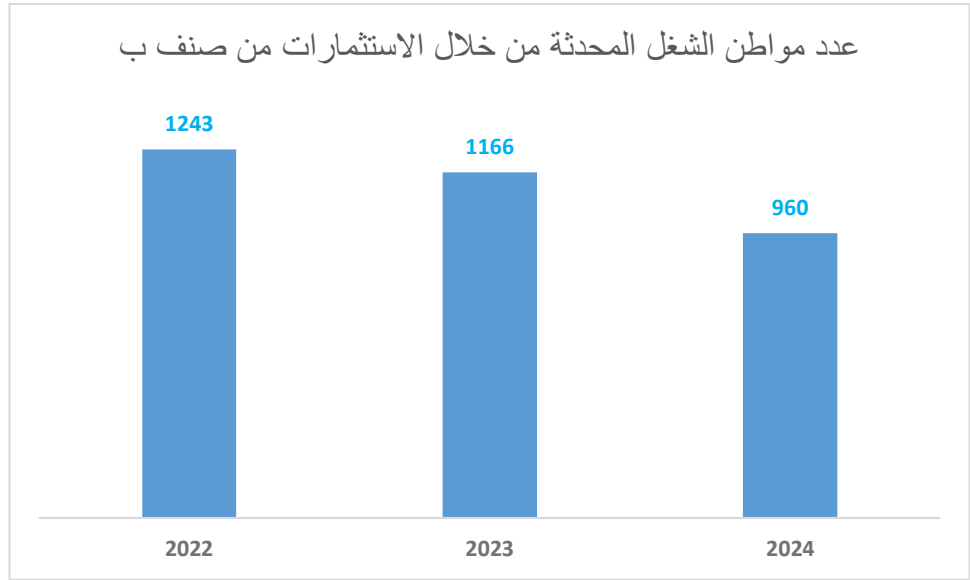
**6. توزيع الاستثمارات المصادق عليها من صنف "أ" حسب مصادر النشاط:**

يعتبر الري الفلاحي من أهم الأنشطة الممولة من قبل الصندوق الخاص للتنمية الفلاحية والصيد البحري حيث يمثل 40% من مجموع الاستثمارات بمبلغ يساوي 5,138 مليون دينار، كما بلغت قيمة الاستثمار بالنسبة للمعدات الفلاحية 1,645 مليون دينار أي 13% من إجمالي الاستثمارات

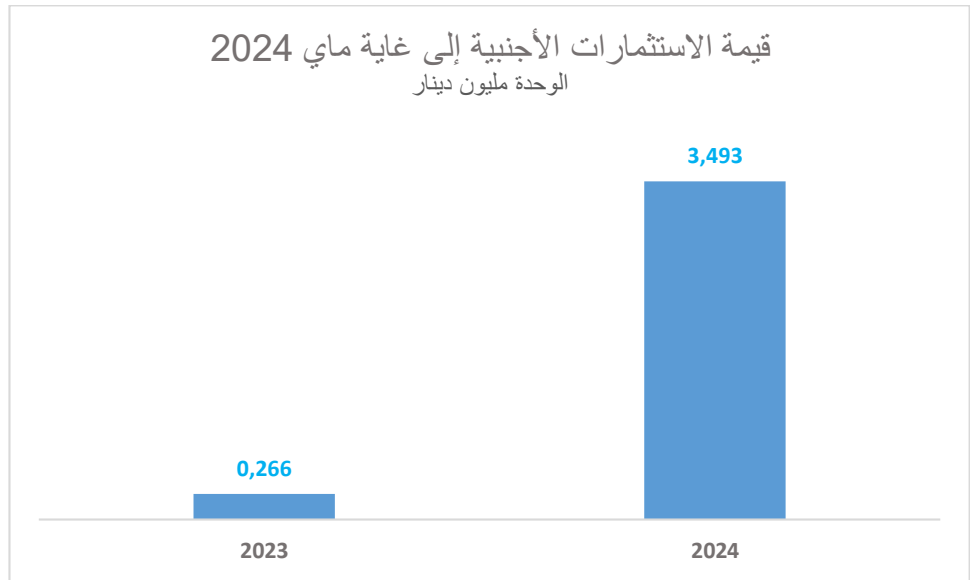


**7. مواطن الشغل :**

بلغ عدد مواطن الشغل المحدث في إطار مشاريع الاستثمار من صنف "ب حوالي 960 مواطن شغل إلى غاية شهر ماي 2024 مقابل 1166 مواطن شغل خلال نفس الفترة من سنة 2023 أي بتراجع قدره 17,66%



**8. الاستثمار الأجنبي:** بلغت قيمة الاستثمار الأجنبي 3,493 مليون دينار إلى غاية ماي 2024 مقابل 0,266 مليون دينار خلال شهر ماي 2023



المصدر: الإدارة العامة للتمويل والاستثمارات والهياكل المهنية و وكالة النهوض بالاستثمارات الفلاحية



**Observatoire National de l'Agriculture**

**30 Rue Alain Savary, 1002 Tunis**

**Site Web : [www.onagri.tn](http://www.onagri.tn)**

**[www.onagri.tn](http://www.onagri.tn)**

**Téléphone (+216) 71 801 055/478**

**Fax : (+216) 71 785 127**

**E-mail : [onagri@iresa.agrinet.tn](mailto:onagri@iresa.agrinet.tn)**