

## نتائج عمليات الإستثمار الخاص في قطاع الفلاحة والصيد البحري إلى موفي شهر أفريل 2024

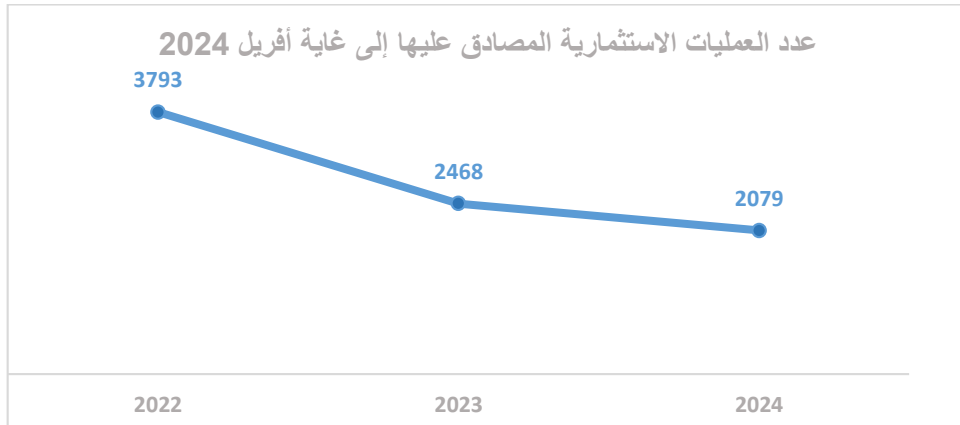
حقق الاستثمار الخاص في قطاع الفلاحة والصيد البحري بصنفيه:

- "أ" الخاص بالاستثمارات الفردية أقل من 60 ألف دينار عبر الصندوق الخاص للتنمية الفلاحية عن طريق المندوبيات الجهوية للتنمية الفلاحية.

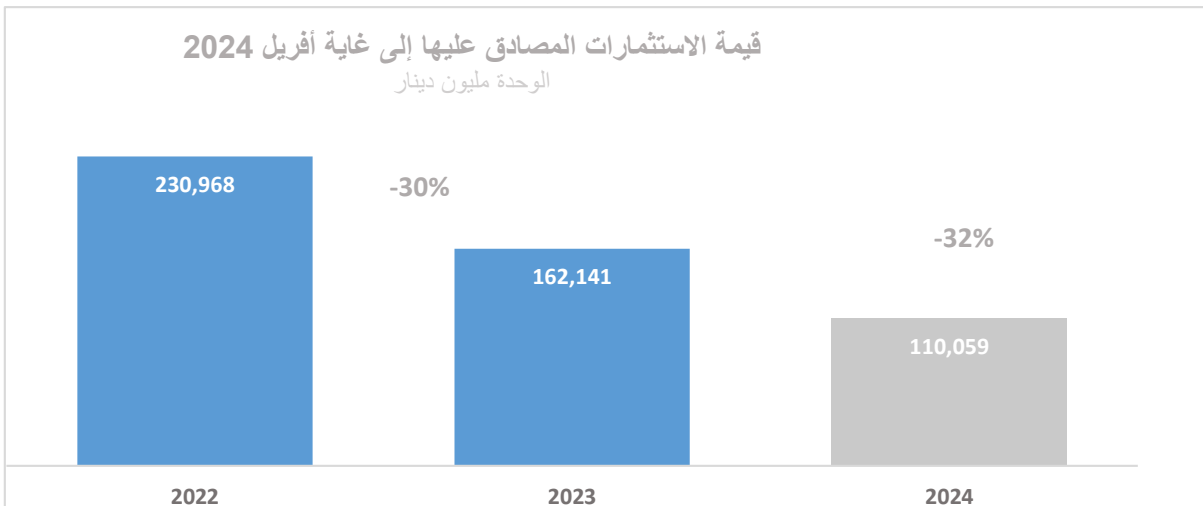
- "ب" الخاص بالاستثمارات الفردية الأكثر من 60 ألف دينار عن طريق وكالة النهوض بالاستثمارات الفلاحية إلى موفي شهر أفريل 2024 النتائج التالية:

1. حوصلة لأهم مؤشرات الاستثمار في قطاع الفلاحة والصيد البحري (صنف "أ" و"ب"):

- بلغ عدد العمليات الاستثمارية المصادق عليها 2079 عملية ( منها 1249 نشاط استثماري من صنف "أ" أي ما يمثل 60% من اجمالي العمليات الاستثمارية ) وقد تراجع هذا المؤشر بنسبة 16% مقارنة بالفترة نفسها من سنة 2023.

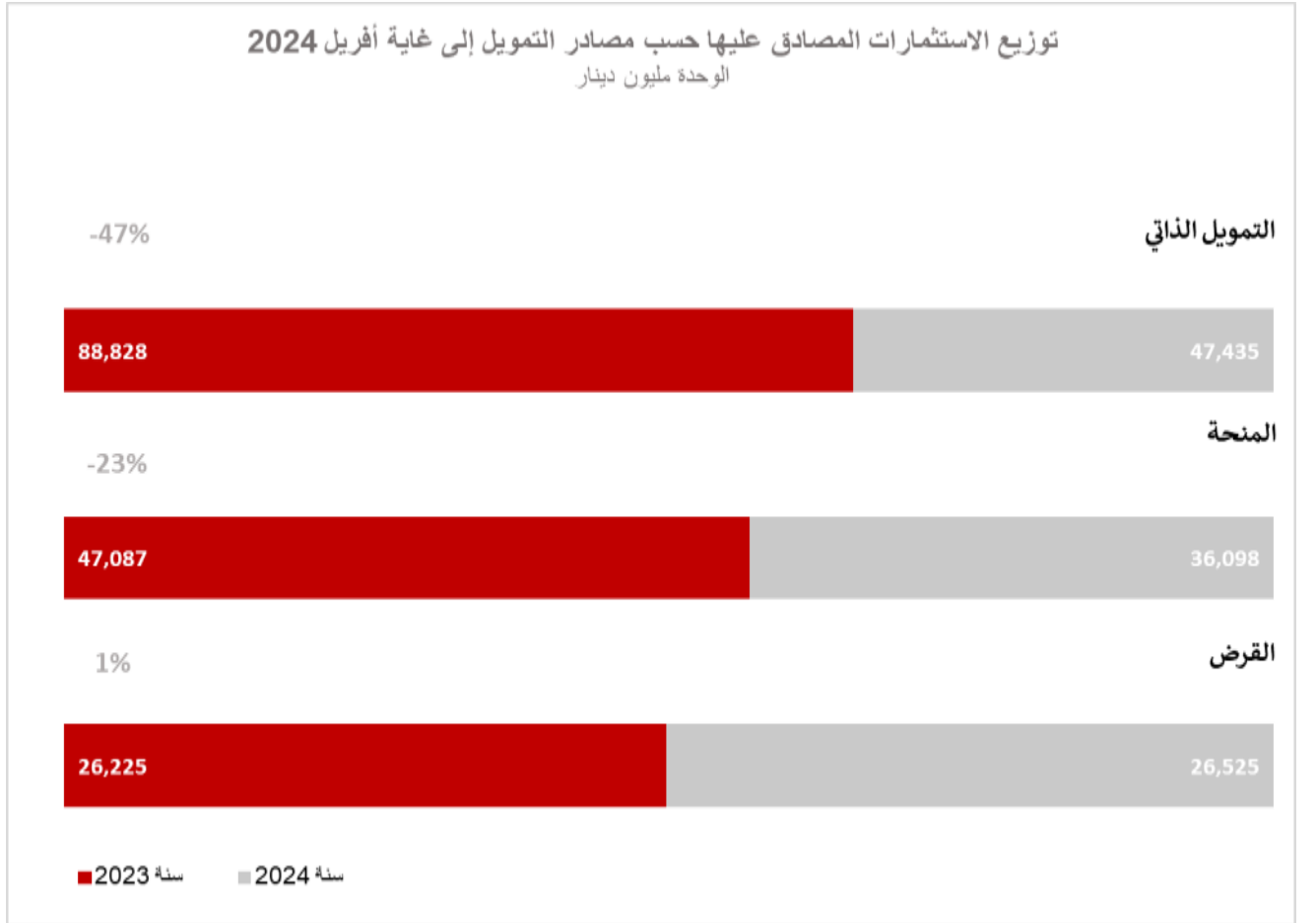


- بلغت قيمة الاستثمارات المصادق عليها إلى غاية شهر أفريل 2024 ما قيمته 110,059 مليون دينار (منها 9,645 مليون دينار استثمارات من صنف "أ" وهو ما يمثل 9% من مجموع الاستثمارات) حيث تراجعت قيمة الاستثمارات الجمالية المصادق عليها بنسبة 32% مقارنة بالفترة نفسها من سنة 2023.

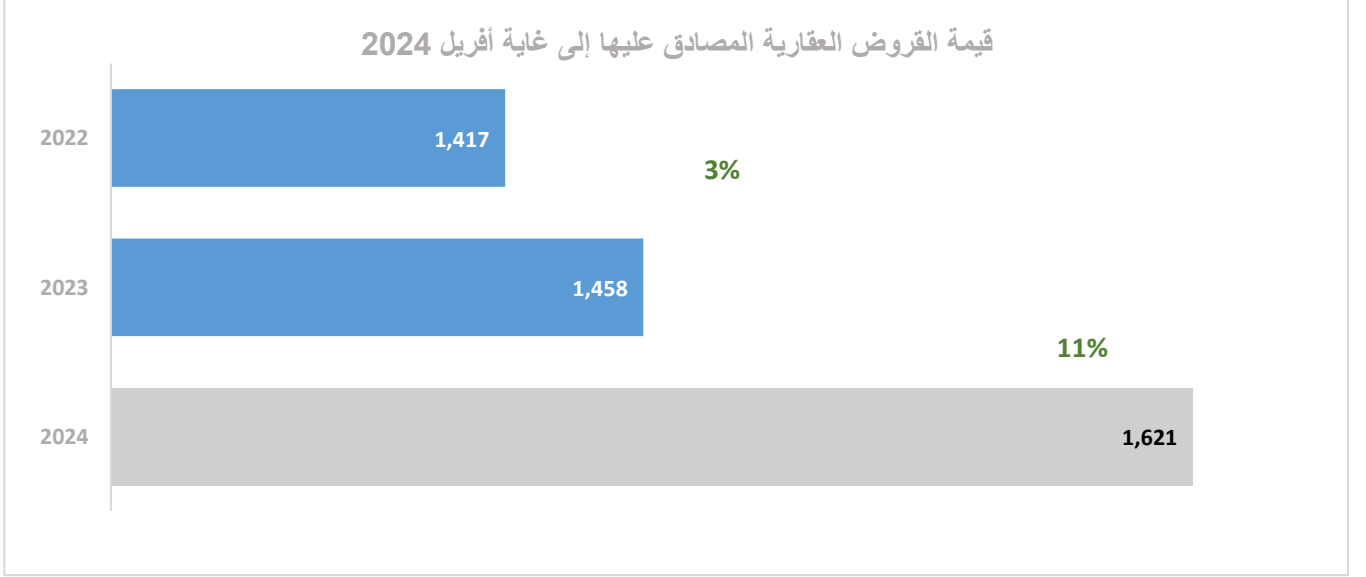


## 2. توزيع الاستثمارات المصداق عليها حسب مصادر التمويل:

- بلغت قيمة التمويل الذاتي إلى غاية شهر أفريل 2024 ما قيمته 47,435 مليون دينار (منها 5,519 مليون دينار مشاريع صنف "أ" ما يساوي 11% من اجمالي الاستثمار) وقد تراجع التمويل الذاتي بنسبة 47% إلى موفي شهر أفريل 2024 مقارنة بنفس الفترة من سنة 2023.
- عرفت المنح نموًا سلبيًا يساوي 23% خلال الربعية الأولى من سنتي 2023 و2024 حيث بلغت قيمة المنح المصداق عليها 36,098 مليون دينار (منها 3,933 مليون دينار للمشاريع من صنف "أ" ما يساوي 11%)
- بلغت قيمة القروض 26,525 مليون دينار إلى غاية شهر أفريل 2024 (منها 0,192 مليون دينار أي أقل من 1% قروض بنكية مسندة في إطار استثمارات الصندوق الخاص للتنمية الفلاحية والصيد البحري) حيث عرفت قيمة القروض المسندة ارتفاعًا طفيفًا بنسبة 1% مقارنة بين الربعية الأولى من سنة 2023 و2024.



كما بلغت قيمة القروض العقارية المصادق عليها 1,621 مليون دينار إلى غاية شهر أفريل 2024 وقد ارتفع المؤشر بنسبة 11% مقارنة بالفترة نفسها من سنة 2023 .

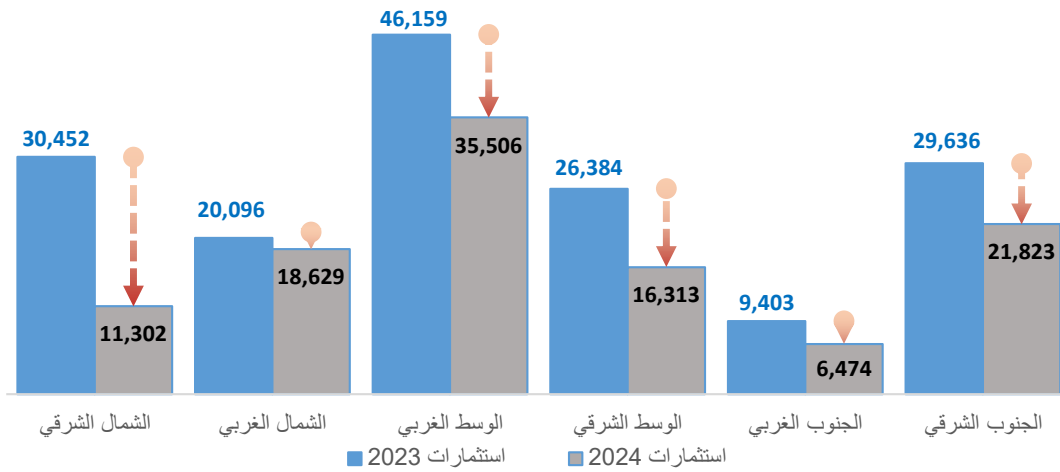


### 3. توزيع الاستثمارات المصادق عليها حسب الجهات:

يبين توزيع الاستثمارات المصادق عليها حسب الجهات النتائج التالية:

- بلغت أعلى قيمة استثمارات مصادق عليها بجهات الوسط الغربي 35,506 مليون دينار ما يمثل 32% من مجموع الاستثمارات وقد شهد الاستثمار بهذه المناطق تراجعاً من حيث القيمة بنسبة 46% خلال الأربعة أشهر الأولى من سنة 2024 مقارنة بنفس الفترة من سنة 2023.
- بلغت قيمة الاستثمارات بمناطق الشمال الغربي 18,629 مليون دينار أي بنسبة 17% من إجمالي الاستثمارات إذ تراجع المؤشر المذكور بنسبة 20% خلال الربع الأول من سنة 2024 مقارنة بالفترة نفسها من سنة 2023.
- سجلت ولايات الجنوب الشرقي استثمارات جمالية مصادق عليها بقيمة 21,823 مليون دينار ما يمثل 20% من مجموع الاستثمارات حيث تراجع هذا المؤشر خلال الربع الأول من سنتي 2024 و 2023 بنسبة 30%.
- تمثل ولايات الوسط الشرقي 15% من إجمالي الاستثمارات أي بقيمة تساوي 16,313 مليون دينار إلى غاية شهر أفريل 2024 وقد شهدت الاستثمارات بهذه المناطق تراجعاً بنسبة 26% مقارنة بين الربع الأول من سنتي 2024 و 2023.
- تراجعت الاستثمارات المسجلة بولايات الجنوب الغربي بنسبة 9% حيث بلغت 6,474 مليون دينار وتمثل الاستثمارات بولايات الجنوب الغربي 6% من مجموع الاستثمارات المصادق عليها .
- بلغت الاستثمارات الجمالية المصادق عليها بالشمال الشرقي 11,302 مليون دينار أي ما يساوي 10% من إجمالي الاستثمارات وقد تراجعت الاستثمارات بالجهة بنسبة 30% مقارنة بين الربع الأول من سنة 2024 و 2023.

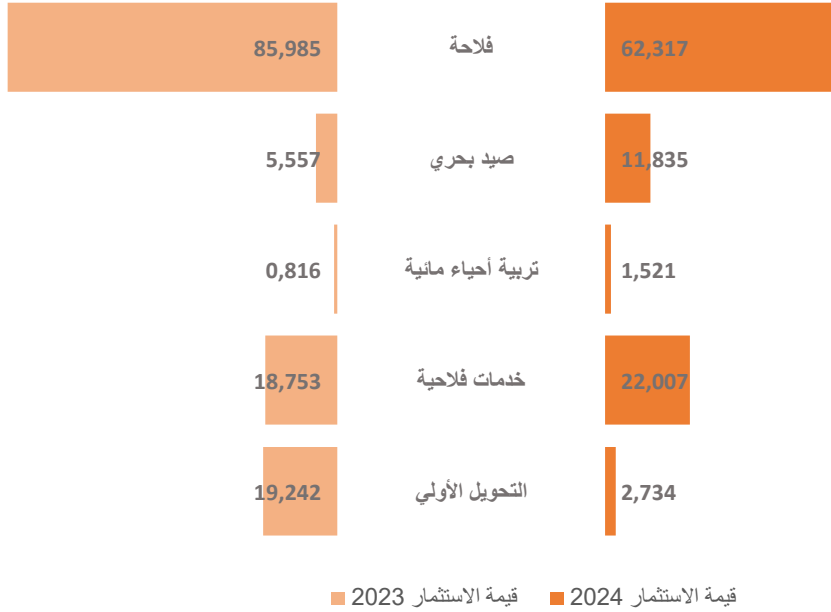
توزيع الاستثمارات حسب الجهات إلى غاية شهر أفريل من سنتي 2023 و 2024  
الوحدة مليون دينار



4. توزيع الاستثمارات المصادق عليها من صنف "ب" حسب النشاط:

- بلغت قيمة الاستثمارات في قطاع الفلاحة 62,317 مليون دينار إلى غاية شهر أفريل 2024 أي بتراجع 28% وتمثل الفلاحة نسبة 62% من مجموع استثمارات المشاريع من صنف "ب".
- بلغت قيمة الاستثمارات في قطاع الصيد البحري 11,538 مليون دينار إلى غاية شهر أفريل 2024 مقابل 5,557 مليون دينار إلى غاية شهر أفريل 2023
- ارتفعت قيمة استثمارات تربية الأحياء المائية بنسبة 86% خلال الربعية الأولى من سنتي 2023 و 2024.
- ارتفاع الاستثمار في قطاع الخدمات الفلاحية بنسبة 17% مقارنة بين الربعية الأولى من سنتي 2023 و 2024 وهو ما يمثل 22% من مجموع الاستثمارات.
- تراجع نشاط التحويل الأولي بنسبة تساوي 86% خلال الفترة الفاصلة بين شهر أفريل من سنة 2023 و 2024 ويمثل هذا النشاط 3% من إجمالي الاستثمارات.

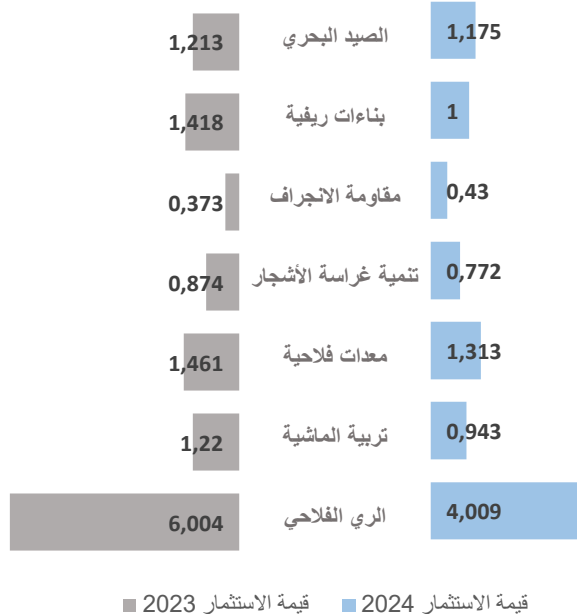
توزيع الاستثمارات من صنف ب حسب النشاط إلى غاية أفريل 2024  
الوحدة مليون دينار



5. توزيع الاستثمارات المصادق عليها من صنف "أ" حسب مصادر النشاط:

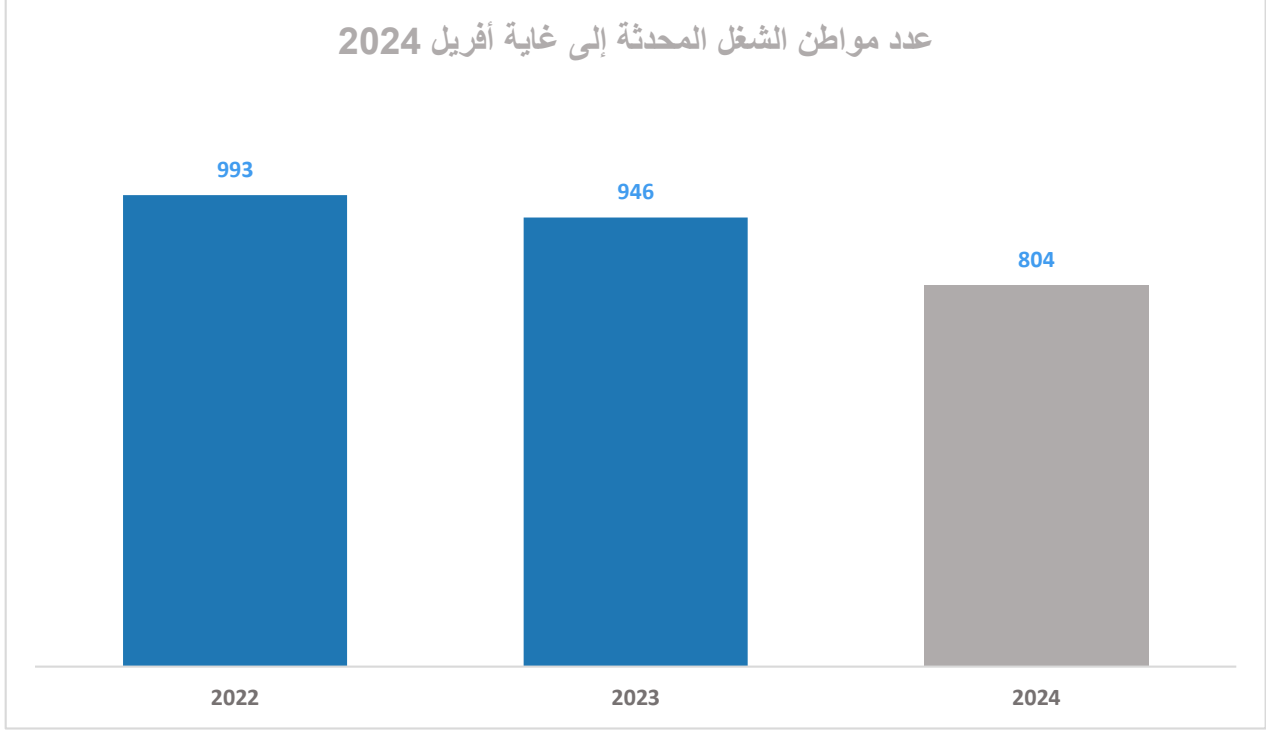
يعتبر الري الفلاحي من أهم الأنشطة الممولة من قبل الصندوق الخاص للتنمية الفلاحية والصيد البحري حيث يمثل 42% من مجموع الاستثمارات بمبلغ يساوي 4 مليون دينار، كما بلغت قيمة الاستثمار بالنسبة للمعدات الفلاحية 1,313 مليون دينار أي ما يمثل 14% من إجمالي الاستثمارات .

توزيع الاستثمارات من صنف "أ" حسب النشاط إلى غاية أفريل 2024  
الوحدة مليون دينار



## 6. مواطن الشغل :

بلغ عدد مواطن الشغل المحدثة في إطار مشاريع الاستثمار من صنف "ب حوالي 804 موطن شغل إلى موفي شهر أفريل 2024 مقابل 946 موطن شغل خلال نفس الفترة من سنة 2023 أي بتراجع قدره 15% .



المصدر: الإدارة العامة للتمويل والاستثمارات والهيكل المهنية و وكالة النهوض بالاستثمارات الفلاحية



**Observatoire National de l'Agriculture**  
**30 Rue Alain Savary, 1002 Tunis**  
**Site Web : [www.onagri.tn](http://www.onagri.tn)**  
**[www.onagri.tn](http://www.onagri.tn)**  
**Téléphone (+216) 71 801 055/478**  
**Fax : (+216) 71 785 127**  
**E-mail : [onagri@iresa.agrinet.tn](mailto:onagri@iresa.agrinet.tn)**