

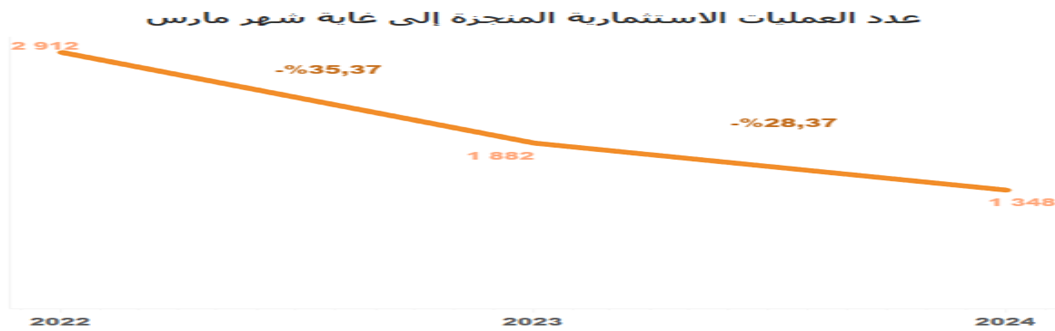
نتائج عمليات الإستثمار الخاص في قطاع الفلاحة والصيد البحري إلى موفي شهر مارس 2024

حقق الإستثمار الخاص في قطاع الفلاحة والصيد البحري إلى موفي شهر مارس 2024 بصنفيه:

- "أ" الخاص بالاستثمارات الفردية أقل من 60 ألف دينار عبر الصندوق الخاص للتنمية الفلاحية عن طريق المندوبيات الجهوية للتنمية الفلاحية.
 - "ب" الخاص بالاستثمارات الفردية الأكثر من 60 ألف دينار عن طريق وكالة النهوض بالاستثمارات الفلاحية
- النتائج التالية:

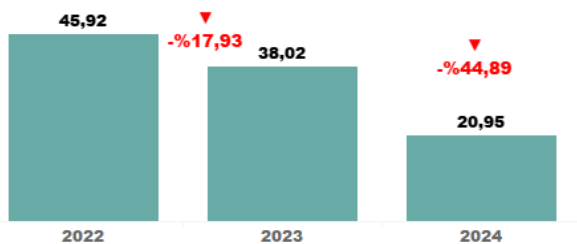
1. حوصلة لأهم مؤشرات الإستثمار في قطاع الفلاحة والصيد البحري (صنف "أ" و"ب"):

- بلغ عدد العمليات الاستثمارية المصادق عليها 1348 عملية منها 868 نشاط استثماري من صنف "أ" (ما يمثل 64,39% من اجمالي العمليات الاستثمارية) وقد تراجع هذا المؤشر بنسبة 28,37% مقارنة بالفترة نفسها من سنة 2023.

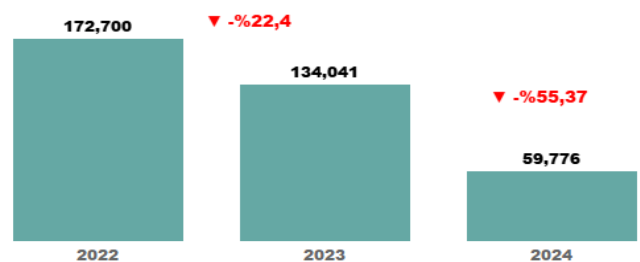


- بلغت قيمة الاستثمارات المصادق عليها إلى غاية شهر مارس 2024 ما قيمته 59,776 مليون دينار (منها 6,891 مليون دينار استثمارات من صنف "أ" وهو ما يمثل 11,52% من مجموع الاستثمارات) حيث تراجعت قيمة الاستثمارات الجمالية المصادق عليها بنسبة 55,37% مقارنة بالفترة نفسها من سنة 2023.
- بلغت قيمة المنح المسندة للمشاريع 20,95 مليون دينار منها 2,809 مليون دينار (ما يمثل 13,4% من اجمالي المنح) مسندة في إطار أنشطة الاستثمار التابعة للصندوق الخاص للتنمية الفلاحية والصيد البحري حيث تراجعت قيمة المنح بنسبة 44,89% خلال الثلاثة أشهر الاولى من سنة 2024 مقارنة بنفس الفترة من سنة 2023.
- حسب معطيات وكالة النهوض بالاستثمارات الفلاحية لم يقع اسناد قروض عقارية إلى موفي شهر مارس 2024

قيمة المنح المسندة للاستثمارات صنف "أ" و"ب" إلى غاية شهر مارس
الوحدة مليون دينار



القيمة الجمالية للاستثمارات المصادق عليها بصنفيها "أ" و"ب" إلى غاية شهر مارس
الوحدة مليون دينار



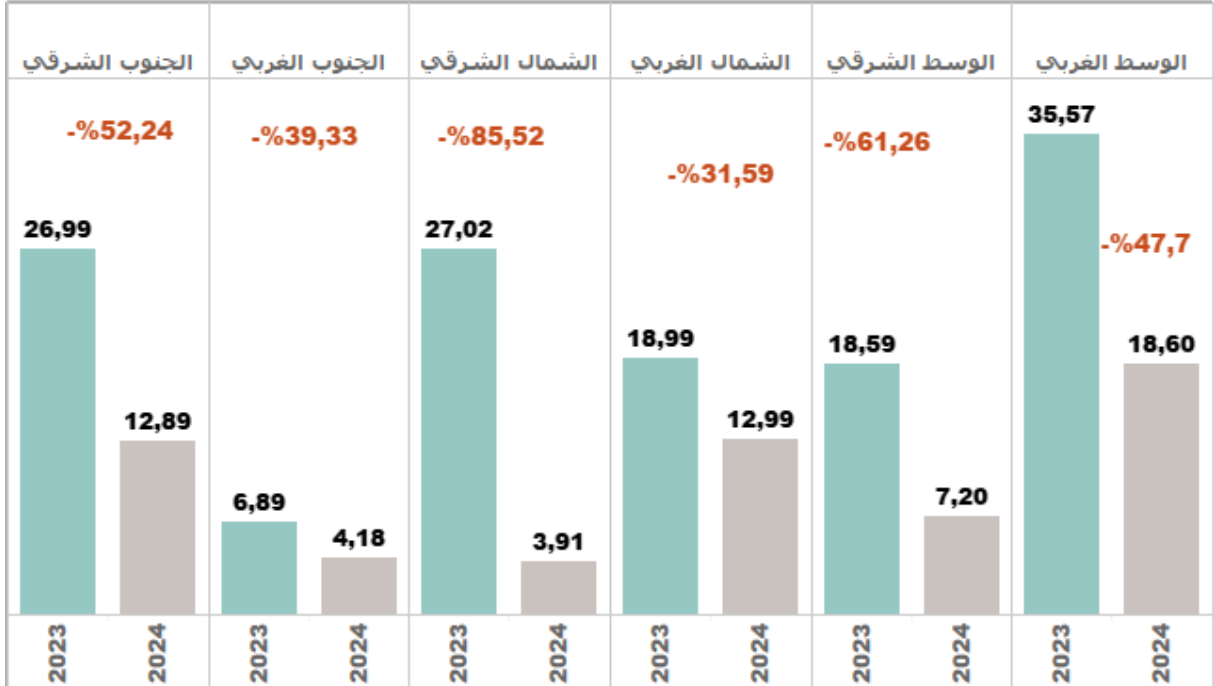
2. توزيع الاستثمارات المصادق عليها حسب الجهات:

يبين توزيع الاستثمارات المصادق عليها حسب الجهات النتائج التالية:

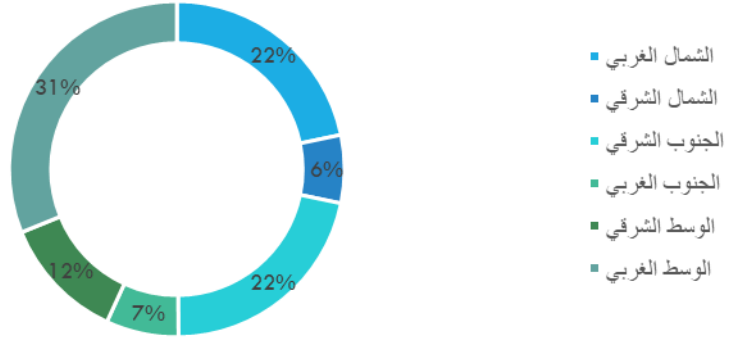
- بلغت أعلى قيمة استثمارات مصادق عليها بجهات الوسط الغربي 18,60 مليون دينار ما يمثل 31,11% من مجموع الاستثمارات وقد شهد الاستثمار بهذه المناطق تراجعاً من حيث القيمة بنسبة 47,7% خلال الثلاثة أشهر الأولى من سنة 2024 مقارنة بنفس الفترة من سنة 2023.
- بلغت قيمة الاستثمارات بمناطق الشمال الغربي 13 مليون دينار أي بنسبة 21,7% من إجمالي الاستثمارات إذ تراجع المؤشر المذكور بنسبة 21,74% خلال الثلاثية الأولى من سنة 2024 مقارنة بالفترة نفسها من سنة 2023.
- سجلت ولايات الجنوب الشرقي استثمارات جمالية مصادق عليها بقيمة 12,89 مليون دينار ما يمثل 21,56% من مجموع الاستثمارات حيث تراجع هذا المؤشر خلال الثلاثية الأولى من سنتي 2024 و2023 بنسبة 52,24%.
- تمثل ولايات الوسط الشرقي 12% من إجمالي الاستثمارات أي بقيمة تساوي 7,2 مليون دينار إلى غاية مارس 2024 وقد شهدت الاستثمارات بهذه المناطق تراجعاً بنسبة 61,2% مقارنة بين الثلاثية الأولى من سنتي 2024 و2023.
- تراجعت الاستثمارات المسجلة بولايات الجنوب الغربي بنسبة 39,3% حيث بلغت 4,18 مليون دينار وتمثل الاستثمارات بولايات الجنوب الغربي 7% من مجموع الاستثمارات المصادق عليها
- بلغت الاستثمارات الجمالية المصادق عليها بالشمال الشرقي 3,91 مليون دينار أي ما يساوي 6,54% من إجمالي الاستثمارات وقد تراجعت الاستثمارات بالجهة بنسبة 85% مقارنة بين الثلاثية الأولى من سنة 2023 و2024

توزيع الاستثمارات المصادق عليها حسب الجهات إلى غاية مارس 2024

الوحدة مليون دينار



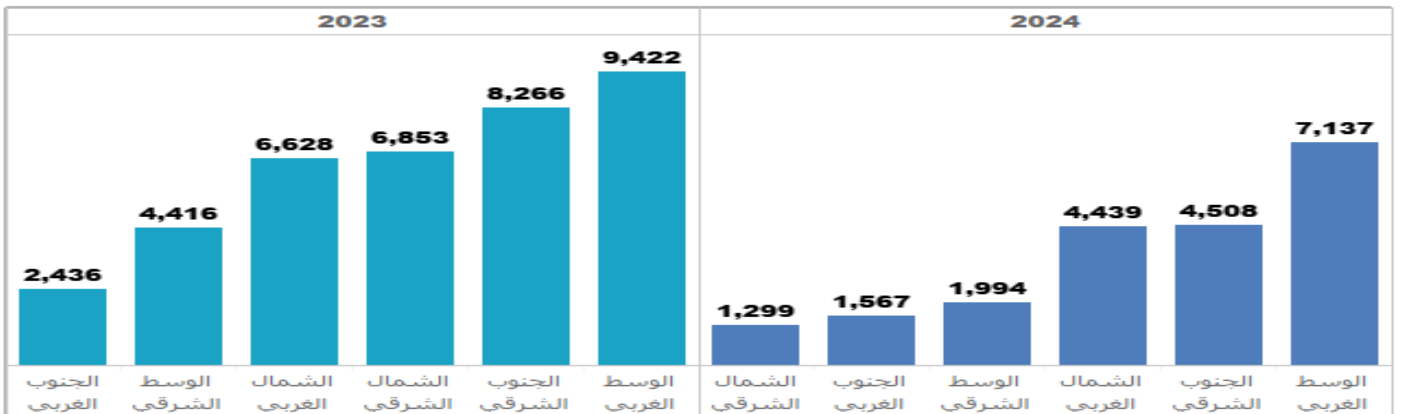
توزيع الاستثمارات المصادق عليها حسب الجهات



3. توزيع المنح حسب الجهات:

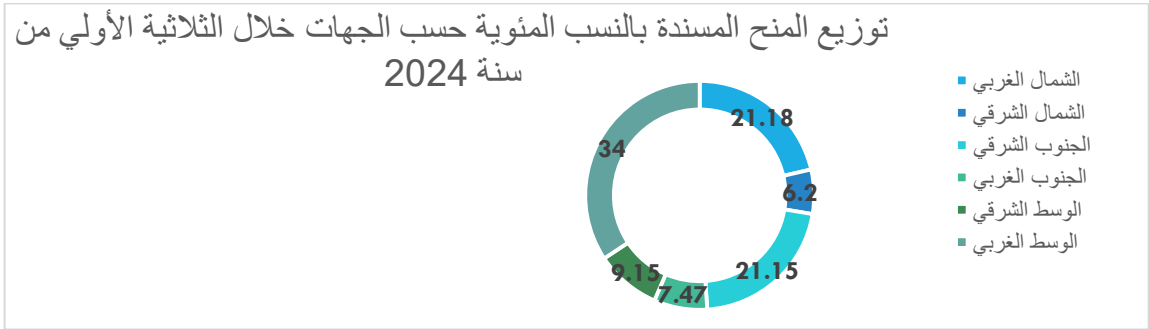
- عرفت ولايات الوسط الغربي أكبر مبلغ من المنح المسندة 7,137 مليون دينار إلى غاية مارس 2024 وهو ما يمثل 34% من إجمالي المنح وبمقارنة هذا المؤشر بنفس الفترة من سنة 2023 فقد تراجع بنسبة 24,25%
- بلغت قيمة المنح المصادق عليها بالجنوب الشرقي 4,508 مليون دينار ما يساوي 21,51% من مجموع المنح المصادق عليها وتراجع المؤشر بنسبة 45,46% مقارنة بين الثلاثية الأولى من سنة 2023 و2024
- يمثل الشمال الغربي 21,18% من إجمالي المنح المصادق عليها أي ما يساوي 4,439 مليون دينار ومقارنة بالأشهر الثلاث الأولى من سنتي 2023 و2024 فقد تراجعت قيمة المنح بنسبة 33%
- بلغت قيمة المنح المسندة بالوسط الشرقي 1,994 مليون دينار أي ما يساوي 9,15% من مجموع المنح وعرف المؤشر تراجع بنسبة 54,84% مقارنة بالفترة الفاصلة بين شهري مارس من سنتي 2023 و2024
- بلغت قيمة المنح المصادق عليها بالجنوب الغربي 1,567 مليون دينار (ما يمثل 7,47% من إجمالي المنح المصادق عليها) وقد تراجع المؤشر بنسبة 35,67% وذلك بمقارنة الفترة الفاصلة بين شهري مارس من سنة 2023 و2024
- وقع اسناد 6,2% من إجمالي مبلغ المنح لولايات الشمال الشرقي أي ما قيمته 1,299 مليون دينار وقد تراجع المؤشر بين شهري مارس من سنة 2023 و2024 بنسبة 81%

توزيع المنح المسندة للمشاريع من صنف "أ" و"ب" حسب الجهات الوحدة مليون دينار



نسبة تطور المنح المصادق عليها بمختلف الجهات بمقارنة الثلاثية الأولى من سنة 2023 و2024

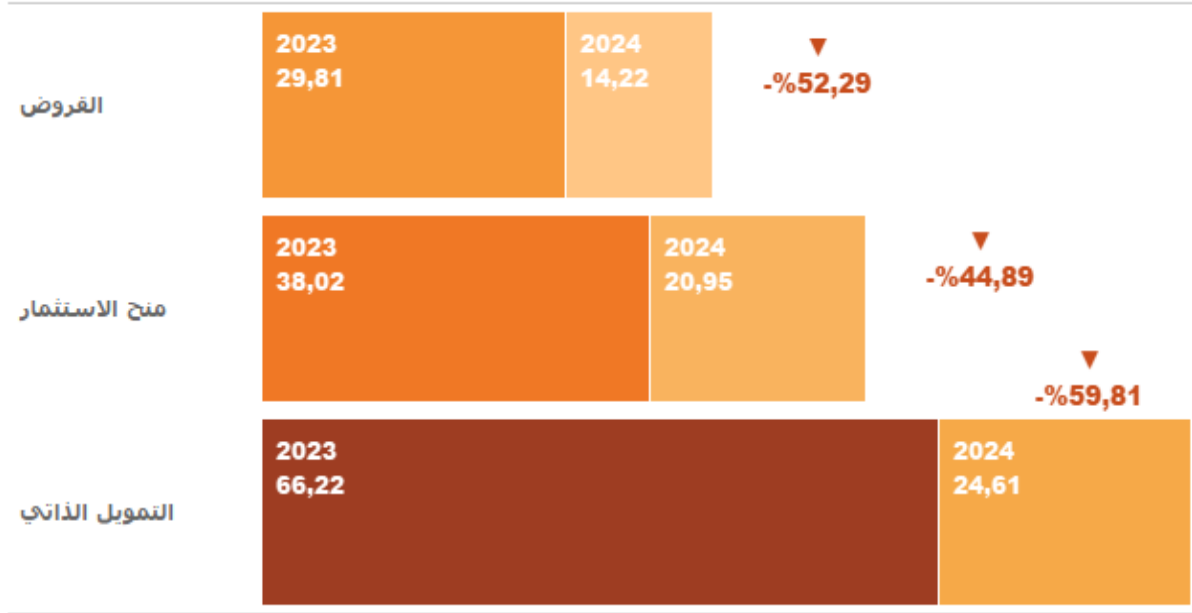
| الجهة | نسبة تطور المنح المصادق عليها خلال الثلاثية الأولى من سنة 2023 و2024 |
|---------------|--|
| الشمال الشرقي | ▼ -%81 |
| الجنوب الشرقي | ▼ -%45,46 |
| الوسط الغربي | ▼ -%24,25 |
| الجنوب الغربي | ▼ -%35,67 |
| الوسط الشرقي | ▼ -%54,84 |
| الشمال الغربي | ▼ -%33 |



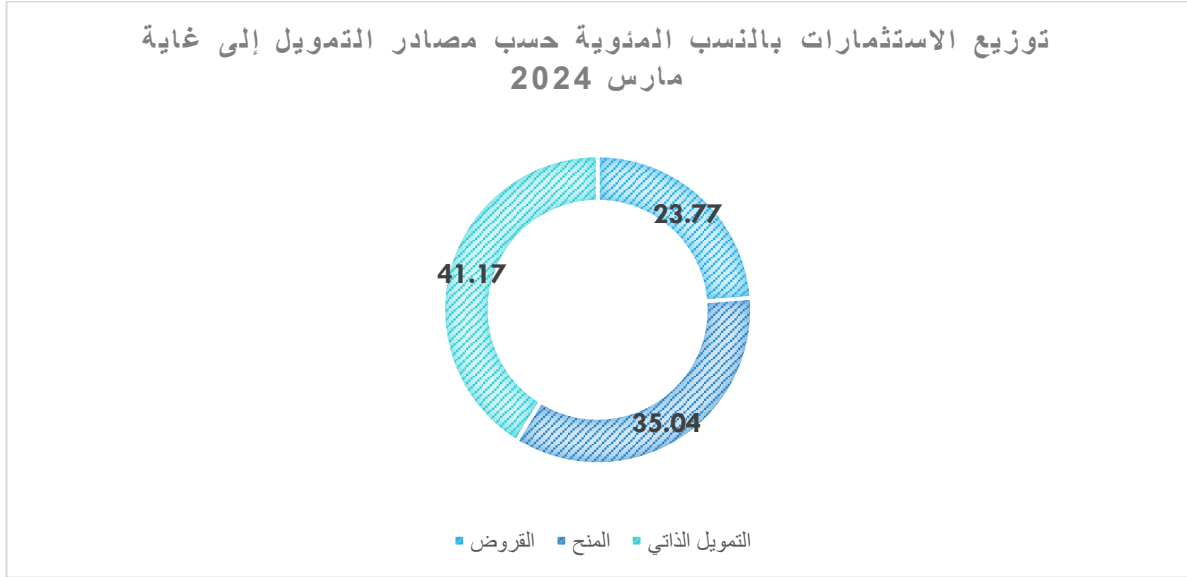
4. توزيع الاستثمارات المصادق عليها حسب مصادر التمويل:

- بلغت قيمة التمويل الذاتي إلى غاية شهر مارس 2024 ما قيمته 24,61 مليون دينار (منها 3,948 مليون دينار مشاريع صنف "أ" ما يساوي 16% من اجمالي الاستثمار) وقد تراجع التمويل الذاتي بنسبة 59,81% إلى غاية شهري مارس 2024 مقارنة بنفس الفترة من سنة 2023.
- عرفت المنح نموا سلبيا يساوي 44,89% خلال الثلاثية الأولى من سنتي 2023 و2024 حيث بلغت قيمة المنح المصادق عليها 20,95 مليون دينار (منها 2,809 مليون دينار للمشاريع من صنف "أ" ما يساوي 13,7%)
- بلغت قيمة القروض 14,22 مليون دينار إلى غاية مارس 2024 منها 0,133 مليون دينار (أقل من 1%) قروض بنكية مسندة في إطار استثمارات الصندوق الخاص للتنمية الفلاحية والصيد البحري وقد تراجعت قيمة القروض المسندة بنسبة 52,29% مقارنة بين الثلاثية الأولى من سنة 2023 و2024.

توزيع قيمة استثمارات المشاريع من صنف "أ" و"ب" حسب مصادر التمويل الوحدة مليون دينار



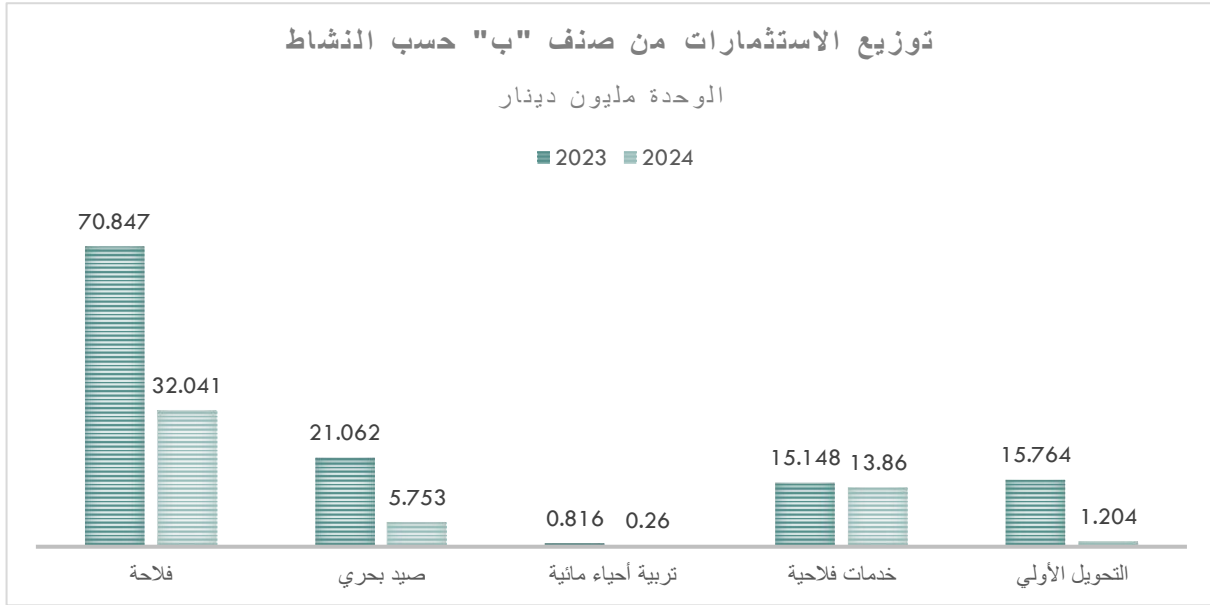
توزيع الاستثمارات بالنسب المئوية حسب مصادر التمويل إلى غاية مارس 2024



5. توزيع الاستثمارات المصادق عليها من صنف "ب" حسب مصادر النشاط:

- بلغت قيمة الاستثمارات في قطاع الفلاحة 32,041 مليون دينار إلى غاية مارس 2024 أي بتراجع 54% وتمثل الفلاحة نسبة 61% من مجموع استثمارات المشاريع من صنف "ب"
- بلغت قيمة الاستثمارات في قطاع الصيد البحري 5,735 مليون دينار حيث تراجعت بنسبة 72% مقارنة بالفترة الفاصلة بين شهري مارس من سنة 2023 و2024
- تراجعت قيمة استثمارات تربية الأحياء المائية بنسبة 68,13%

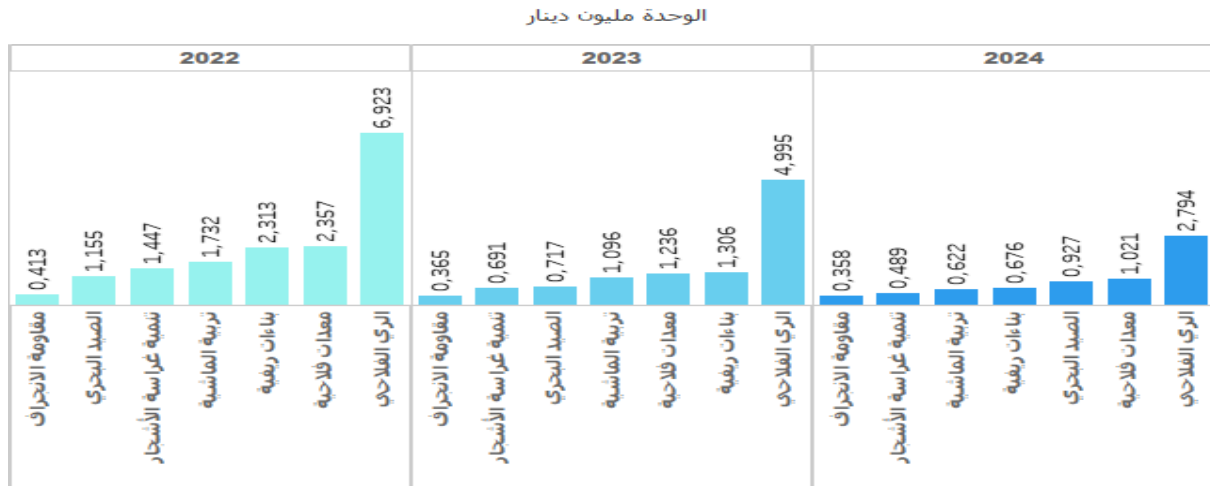
- تراجع الاستثمار في قطاع الخدمات الفلاحية بنسبة 8,5% ويمثل النشاط 26% من مجموع الاستثمارات
- تراجع نشاط التحويل الأولي بنسبة تساوي 92% خلال الفترة الفاصلة بين مارس من سنة 2023 و2024 ويمثل القطاع 2% من اجمالي الاستثمارات



6. توزيع الاستثمارات المصادق عليها من صنف "أ" حسب مصادر النشاط:

يعتبر الري الفلاحي من أهم الأنشطة الممولة من قبل الصندوق الخاص للتنمية الفلاحية والصيد البحري حيث يمثل 40,5% من مجموع الاستثمارات بمبلغ يساوي 2,794 مليون دينار، كما بلغت قيمة الاستثمار بالنسبة للمعدات الفلاحية 1,021 مليون دينار أي 14% من اجمالي الاستثمارات

توزيع قيمة الاستثمارات من صنف "أ" إلى غاية مارس من سنة 2024

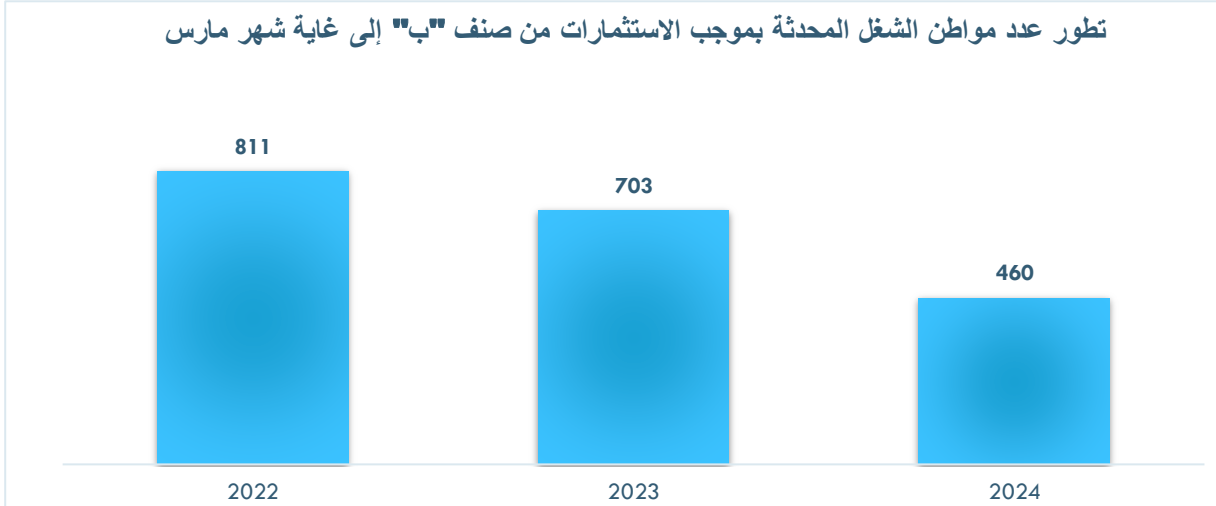


7. الاستثمار الأجنبي:

بلغت قيمة الاستثمار الأجنبي 0,996 مليون دينار إلى غاية شهر مارس 2024 مقابل 0,266 مليون دينار إلى موفى شهر مارس 2023.

8. مواطن الشغل :

بلغ عدد مواطن الشغل المحدثة في إطار مشاريع الاستثمار من صنف "ب" حوالي 460 مواطن شغل إلى غاية شهر مارس 2024 مقابل 703 مواطن شغل خلال نفس الفترة من سنة 2023 أي بتراجع قدره 35%



المصدر: الإدارة العامة للتمويل والاستثمارات والهيكل المهنية و وكالة النهوض بالاستثمارات الفلاحية



Observatoire National de l'Agriculture
30 Rue Alain Savary, 1002 Tunis
Site Web : www.onagri.tn
www.onagri.tn
Téléphone (+216) 71 801 055/478
Fax : (+216) 71 785 127
E-mail : onagri@iresa.agrinet.tn