

## نتائج عمليات الاستثمار الخاص في قطاع الفلاحة والصيد البحري إلى موفى ديسمبر 2023

### 1. حوصلة حول أهم مؤشرات الاستثمار في قطاع الفلاحة والصيد البحري: بلغت القيمة الجمالية

للاستثمارات في القطاع الخاص بصنفيه أ وب 748,514 مليون دينار (منها 480 مليون دينار استثمارات صنف ب ما يمثل 64 % من اجمالي الاستثمارات) إلى غاية موفى سنة 2023 وقد سجلت تراجعاً بنسبة 25,8% مقارنة بسنة 2022. وتتوزع الاستثمارات المصادق عليها خلال سنة 2023 كما يلي:

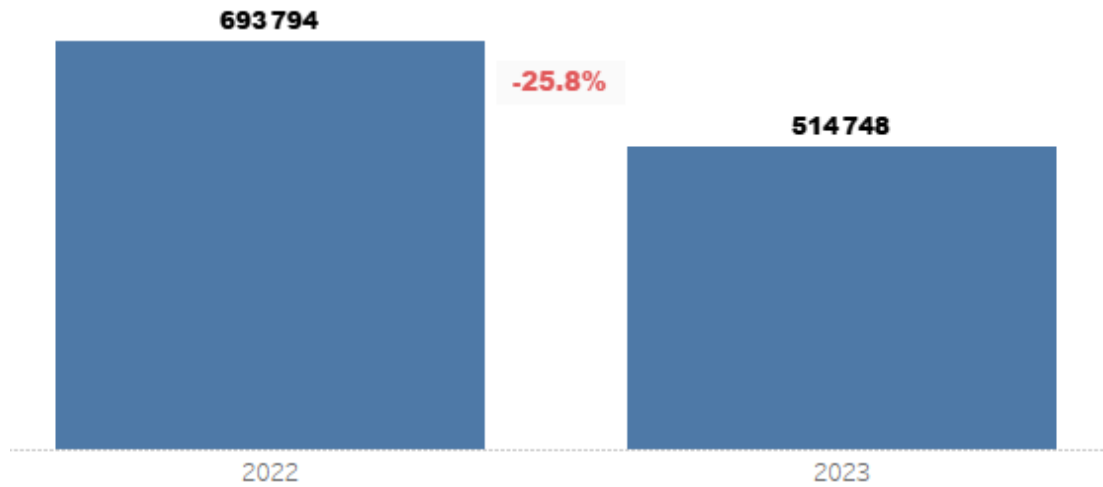
- 264,96 مليون دينار تمويل ذاتي (منها 244,276 مليون دينار استثمارات صنف ب أي ما يمثل 92% من اجمالي التمويل الذاتي) ويمثل التمويل الذاتي 51 % من القيمة الجمالية للاستثمارات
- 96,683 مليون دينار قروض ( 96,308 مليون دينار قروض منحت لمشاريع من الصنف ب أي ما يساوي 99% من اجمالي القروض) وتعادل القروض 19% من مجموع الاستثمارات
- 153,105 مليون دينار منح (منها 139,471 مليون دينار منح للمشاريع صنف ب أي 91% من اجمالي المنح) وتساوي المنح 30% من القيمة الجمالية للاستثمارات

وقد تراجعت العمليات الاستثمارية من حيث العدد بين سنتي 2022 و 2023 بنسبة 28% حيث بلغت سنة 2023 عدد 7411 عملية استثمار منها 4390 مشروع صنف أ مقابل 10361 عملية سنة 2022 منها 6967 مشروع صنف أ. كما عرفت مختلف مصادر التمويل تراجعاً بين سنتي 2023 و 2022 حيث تراجع التمويل الذاتي بنسبة 29%، القروض 26% والمنح 19%

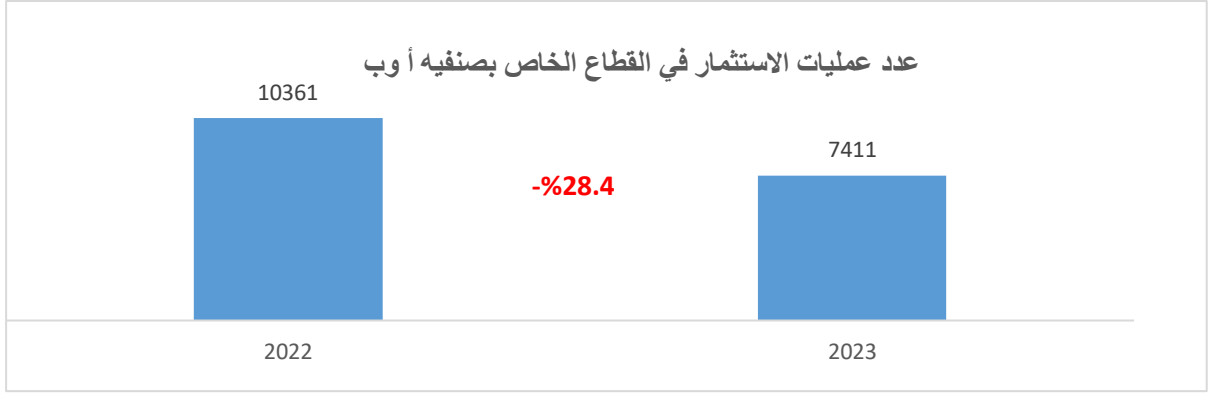
### قيمة الاستثمارات الخاصة في قطاع الفلاحة والصيد البحري خلال سنتي

2023 و 2022

الوحدة ألف دينار



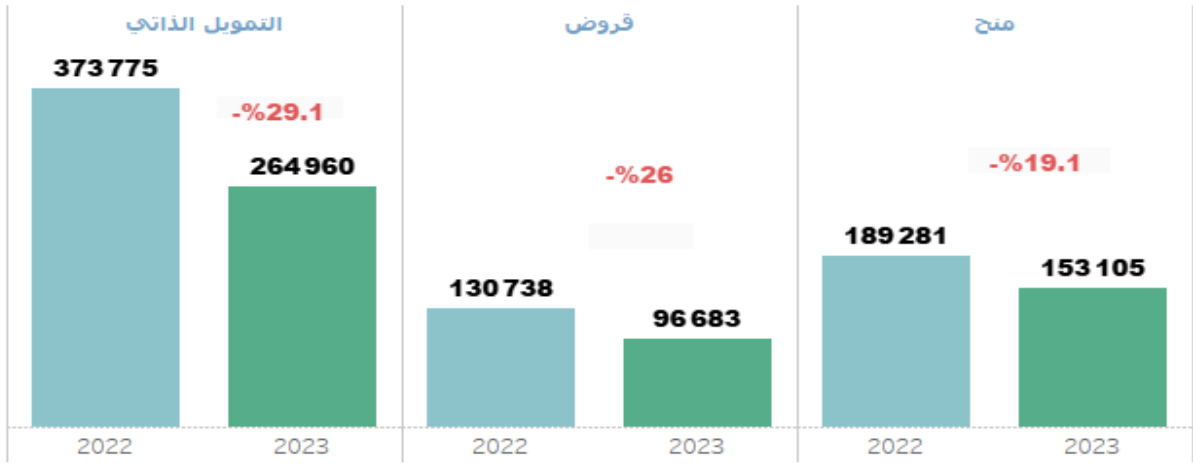
المصدر: وكالة النهوض بالاستثمارات الفلاحية، الإدارة العامة للتمويل والاستثمارات والهياكل المهنية



المصدر: وكالة النهوض بالاستثمارات الفلاحية، الإدارة العامة للتمويل والإستثمارات والهيكل المهنية

### توزيع استثمارات القطاع الخاص حسب مصادر التمويل خلال سنتي 2023 و 2022

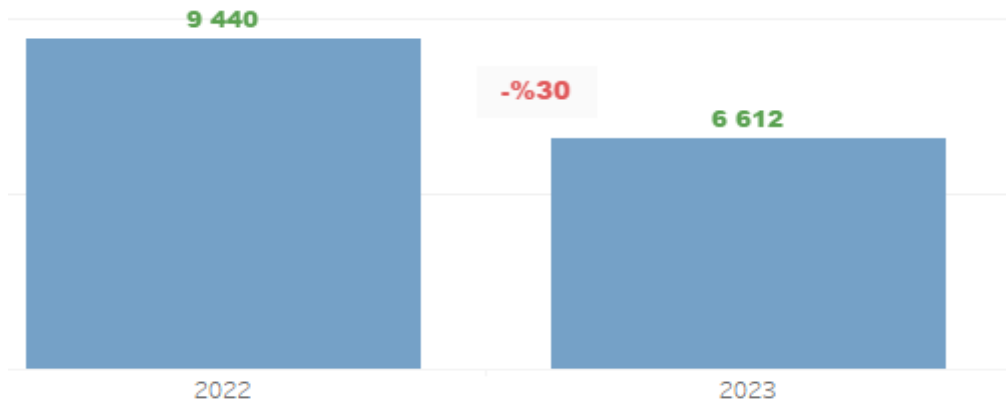
الوحدة ألف دينار



كما تراجعت القروض العقارية من حيث القيمة خلال سنة 2023 لتبلغ 6,6 مليون دينار مقابل 9,4 مليون دينار سنة 2022 أي بنمو سلبي 30% وقد بلغ عدد القروض العقارية المسندة خلال سنة 2023 عدد 42 قرض عقاري مقابل 58 قرض عقاري سنة 2022

### قيمة القروض العقارية المصادق عليها بين سنتي 2023 و 2022

الوحدة ألف دينار



المصدر: وكالة النهوض بالاستثمارات الفلاحية

## 2. توزيع الاستثمارات حسب الجهات: سجلت ولاية بنزرت أهم الاستثمارات خلال سنة 2023 مقارنة بولايات

الشمال الشرقي حيث بلغ مبلغ إجمالي الاستثمارات 40 مليون دينار ما يمثل 8% من الاستثمارات الجمالية. عرفت ولاية سليانة أعلى قيمة استثمارات بولايات الشمال الغربي فقد بلغ إجمالي الاستثمارات 30,5 مليون دينار وهو يمثل 6% من مجموع الاستثمارات على المستوى الوطني. بلغ إجمالي الاستثمارات بولاية سيدي بوزيد 43,3 مليون دينار أي 8% من إجمالي الاستثمارات. بالنسبة لولايات الوسط الشرقي فقد سجلت ولاية صفاقس أكبر إجمالي استثمارات بقيمة 40,18 مليون دينار (8% من مجموع الاستثمارات). بالنسبة للمناطق الجنوبية فقد عرفت ولاية قفصة استثمارات جمالية بقيمة 18,83 مليون دينار أي ما يساوي 3% من الاستثمارات الجمالية أما ولاية قابس فقد بلغت قيمة الاستثمار الخاص 42,96 مليون دينار (8% من إجمالي الاستثمارات)

### قيمة استثمارات القطاع الخاص بولايات الشمال الشرقي الوحدة ألف دينار

■ 2022 ■ 2023

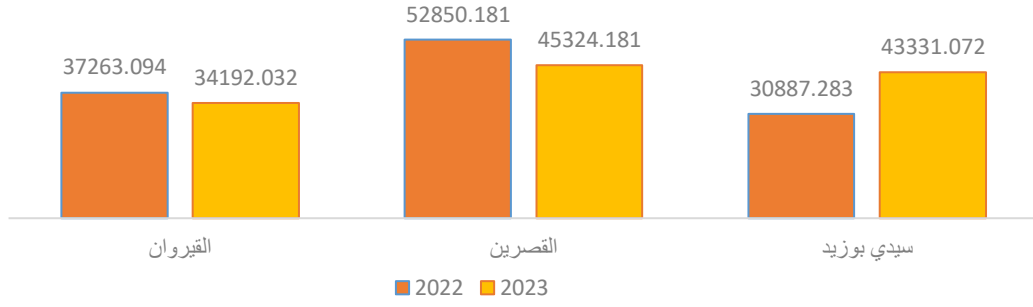
	تونس	أريانة	بن عروس	نابل	زغوان	بنزرت	منوبة
■ 2022	1743	4363.875	24640.602	51615.644	19513.055	32741.138	19605.579
■ 2023	2070	2533.644	10587.415	28780.591	11390.465	40071.187	11031.18

### قيمة استثمارات القطاع الخاص بولايات الشمال الغربي الوحدة ألف دينار

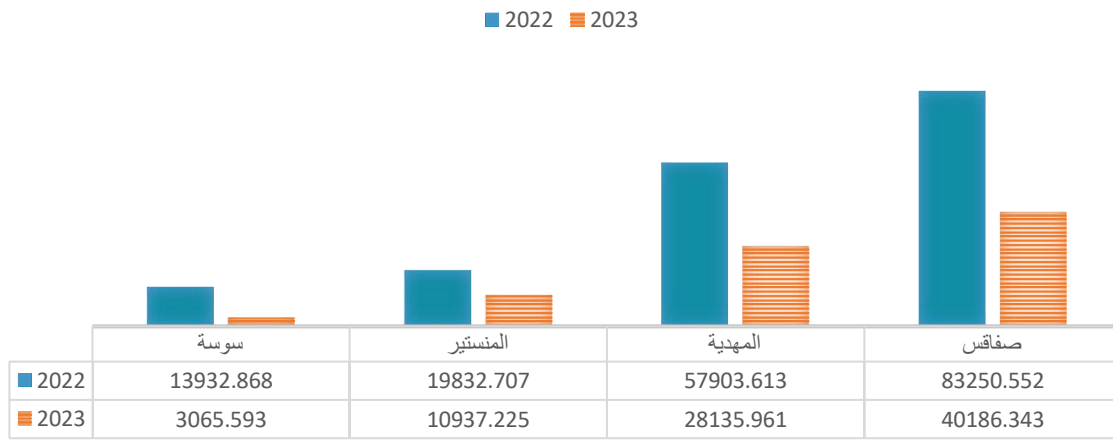
	باجة	جندوبة	الكاف	سليانة
■ 2022	27056.861	34068.451	25077.883	22143.693
■ 2023	23669.422	18626.397	16334.575	30513.213

■ 2022 ■ 2023

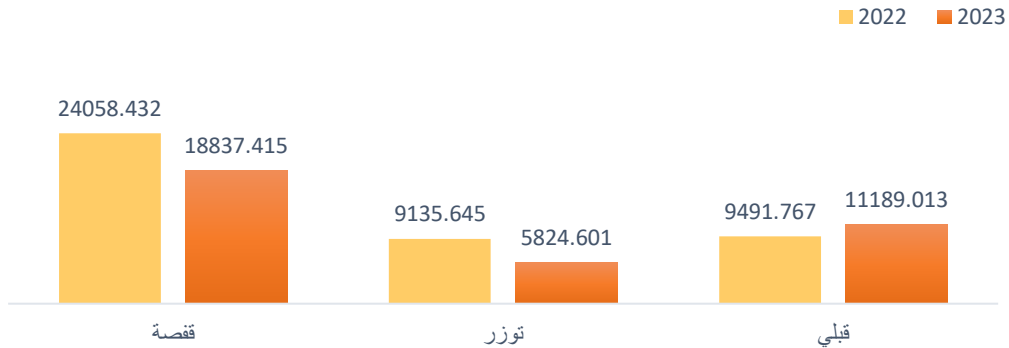
قيمة استثمارات القطاع الخاص بولايات الوسط الغربي  
الوحدة ألف دينار



قيمة استثمارات القطاع الخاص بولايات الوسط الشرقي  
الوحدة ألف دينار



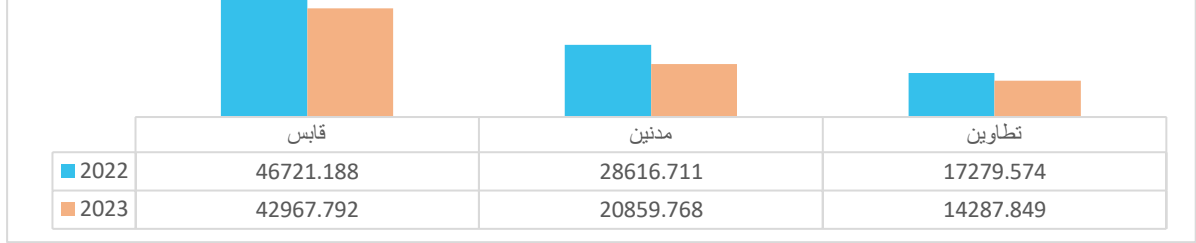
استثمارات القطاع الخاص بولايات الجنوب الغربي  
الوحدة ألف دينار



## قيمة استثمارات القطاع الخاص بولايات الجنوب الشرقي

الوحدة ألف دينار

■ 2022 ■ 2023

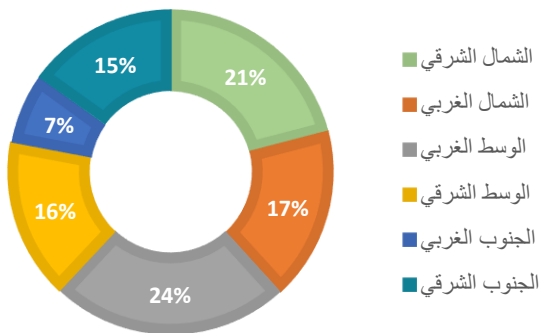


المصدر: وكالة النهوض بالاستثمارات الفلاحية، الإدارة العامة للتمويل والاستثمارات والهيكل المهنية

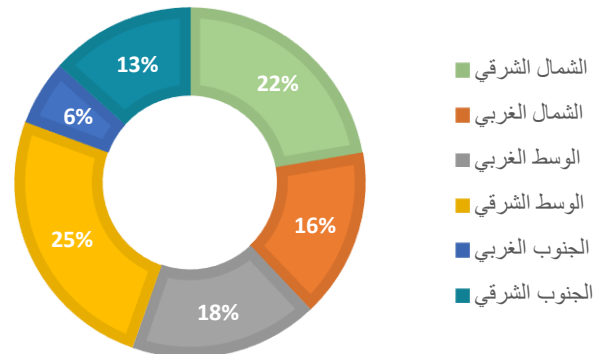
تركزت مجمل الاستثمارات في القطاع الخاص خلال سنة 2023 بولايات الوسط الغربي التي تمثل 24% من إجمالي الاستثمارات، تليها ولايات الشمال الشرقي بنسبة استثمار بلغت 21%

**3. توزيع المنح حسب الجهات:** تظهر المعطيات تراجع قيمة المنح المسندة بين سنتي 2022 و2023 بمختلف ولايات الشمال حيث تراوحت نسبة التطور بين 16%- بولاية منوبة و52%- بولاية نابل في المقابل سجلت ولاية باجة تطورا إيجابيا 1.33%+ وكذلك ولاية بنزرت 36%+، كما سجلت ولايات الوسط تراجعا هاما من حيث قيمة المنح المسندة فقد شهدت ولاية صفاقس نموا سلبيا يساوي 38.64%- والمهدية 33.24%- في حين تطور هذا المؤشر بشكل إيجابي في ولاية سيدي بوزيد 13.3%+. بالنسبة لولايات الجنوب فقد تراجعت المنح المسندة بمعظم المناطق ما عدا ولاية قبلي 9.67%+ وقابس 7%+

### النسبة من الاستثمار الإجمالي في القطاع الخاص حسب المناطق خلال سنة 2023

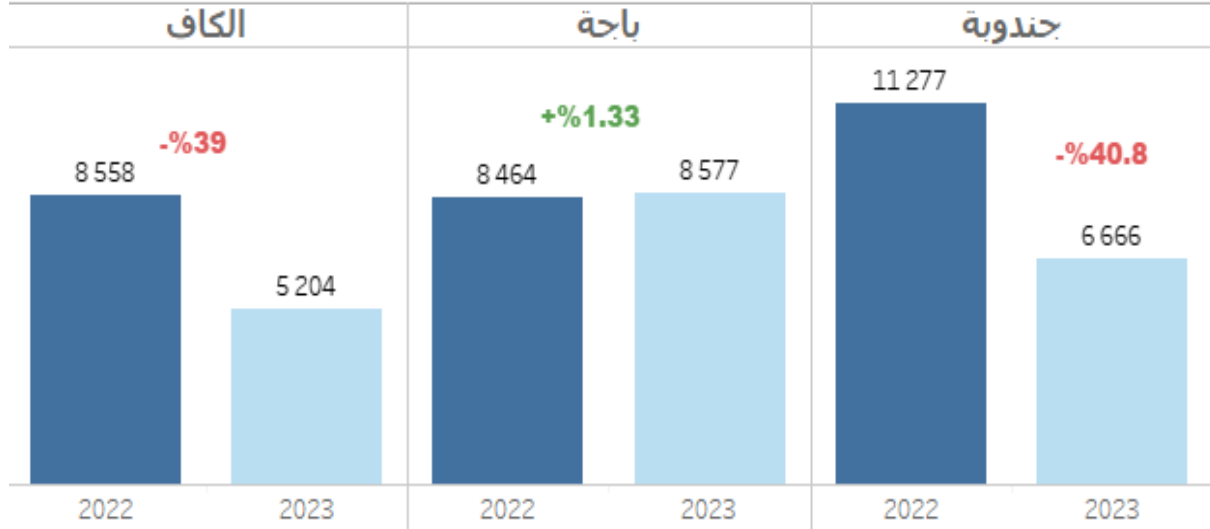


### النسبة من الاستثمار الإجمالي في القطاع الخاص حسب المناطق خلال سنة 2022

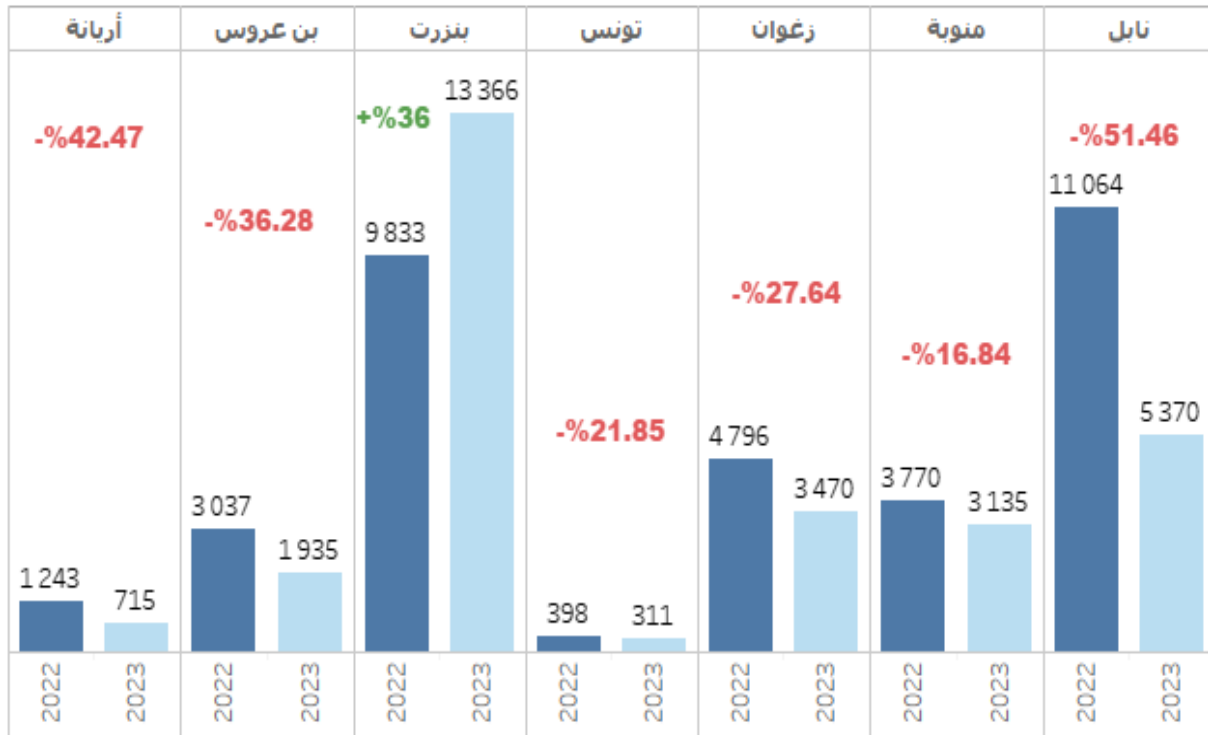


المصدر: وكالة النهوض بالاستثمارات الفلاحية، الإدارة العامة للتمويل والاستثمارات والهيكل المهنية

قيمة المنح المسندة بمناطق الشمال الغربي بين سنتي 2022 و2023  
الوحدة ألف دينار

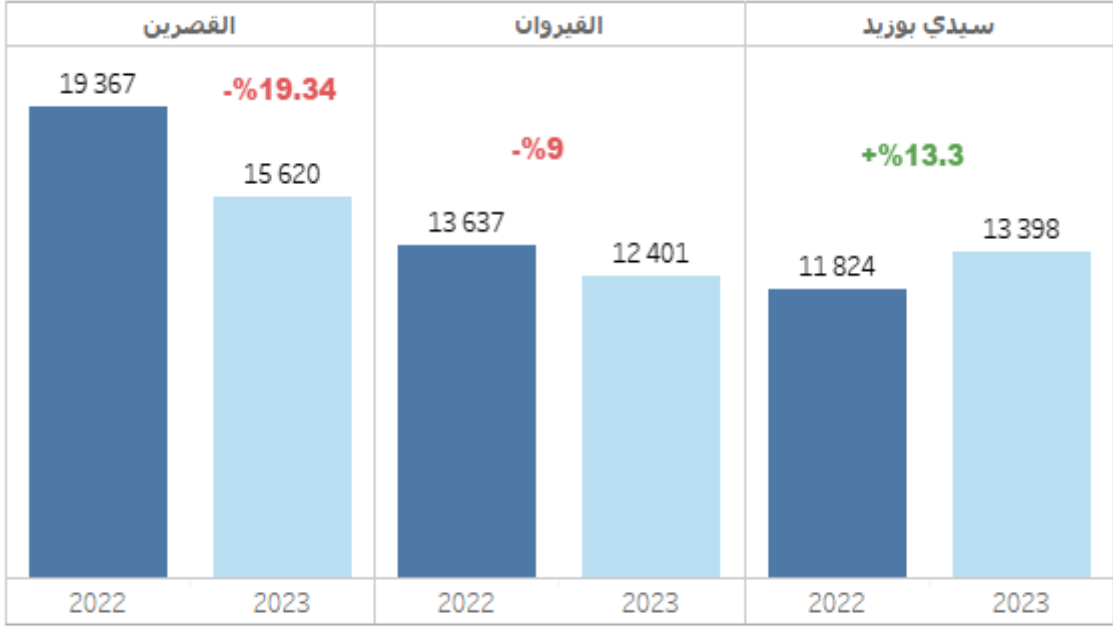


قيمة المنح بولايات الشمال الشرقي خلال 2022 و2023  
الوحدة ألف دينار

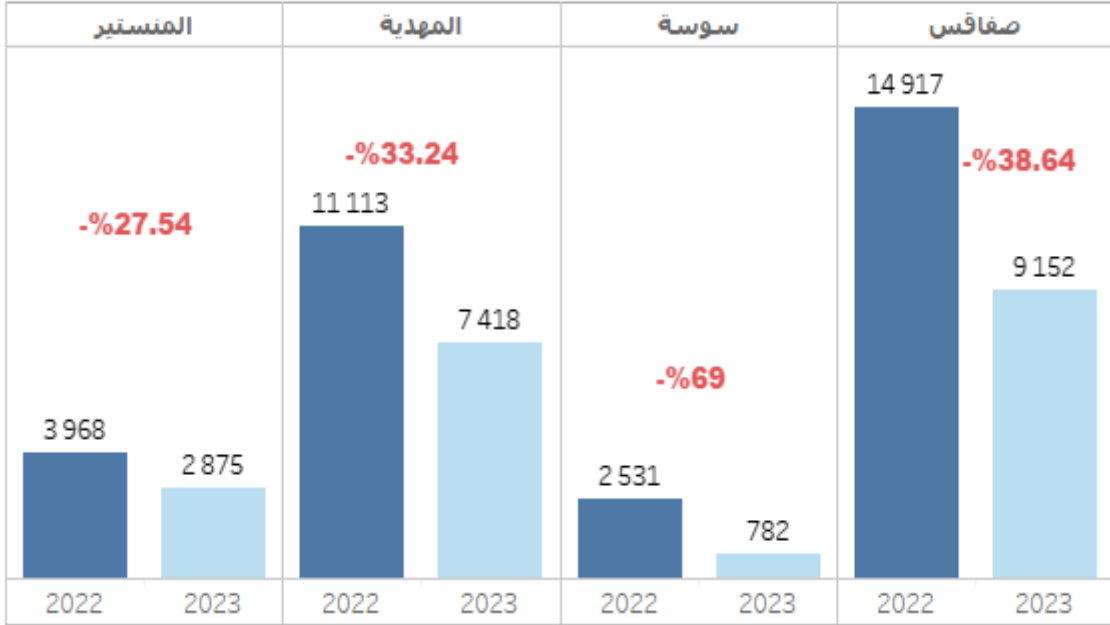


المصدر: وكالة النهوض بالاستثمارات الفلاحي، الإدارة العامة للتمويل والاستثمارات والهيكل المهنية

قيمة المنح بولايات الوسط الغربي خلال 2022 و2023  
الوحدة ألف دينار



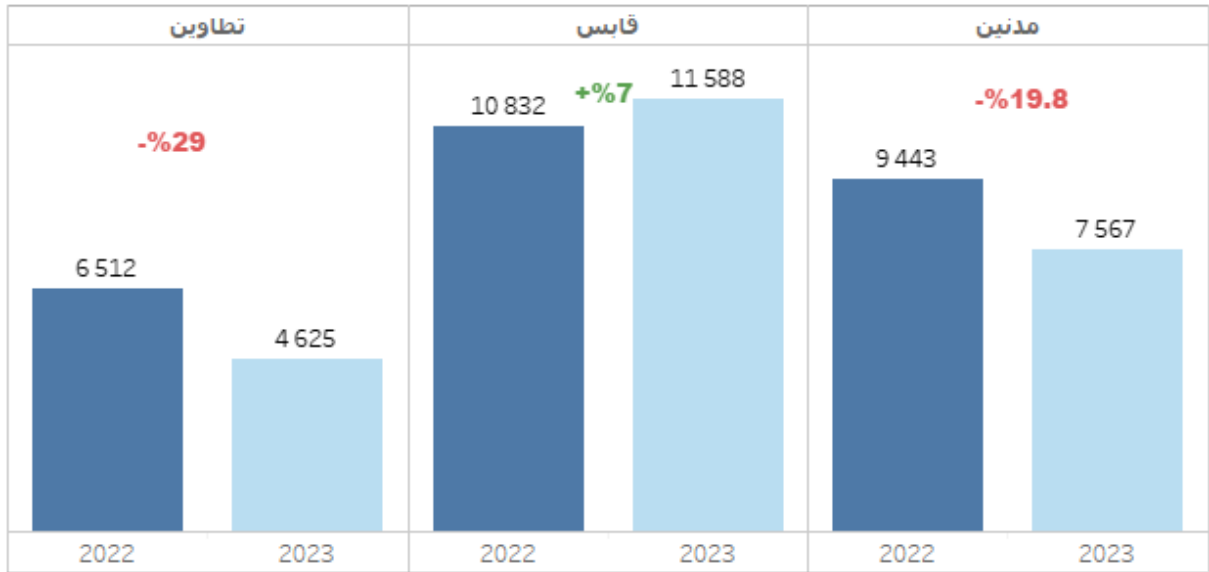
قيمة المنح بولايات الوسط الشرقي خلال 2022 و2023  
الوحدة ألف دينار



المصدر: وكالة النهوض بالاستثمارات الفلاحي، الإدارة العامة للتمويل والاستثمارات والهيكل المهنية

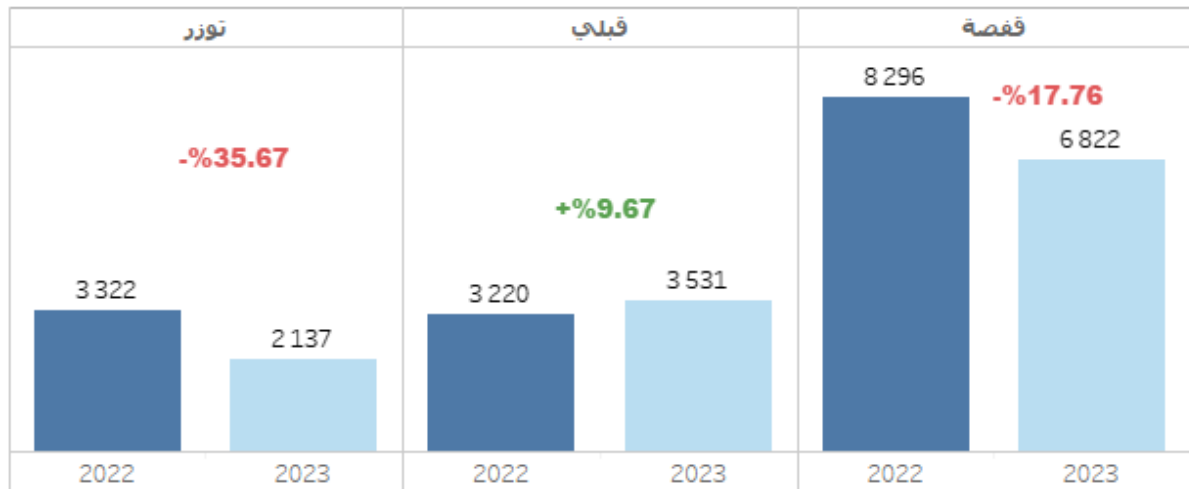
## قيمة المنح بولايات الجنوب الشرقي خلال 2022 و2023

الوحدة ألف دينار



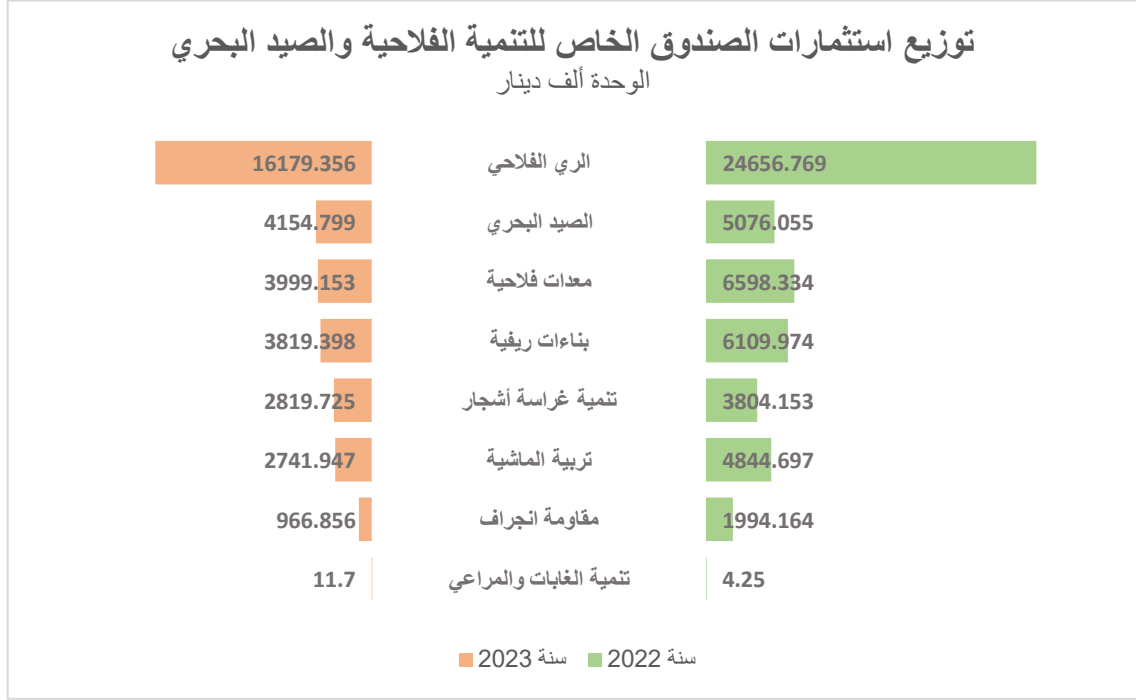
## قيمة المنح بولايات الجنوب الغربي خلال 2022 و2023

الوحدة ألف دينار

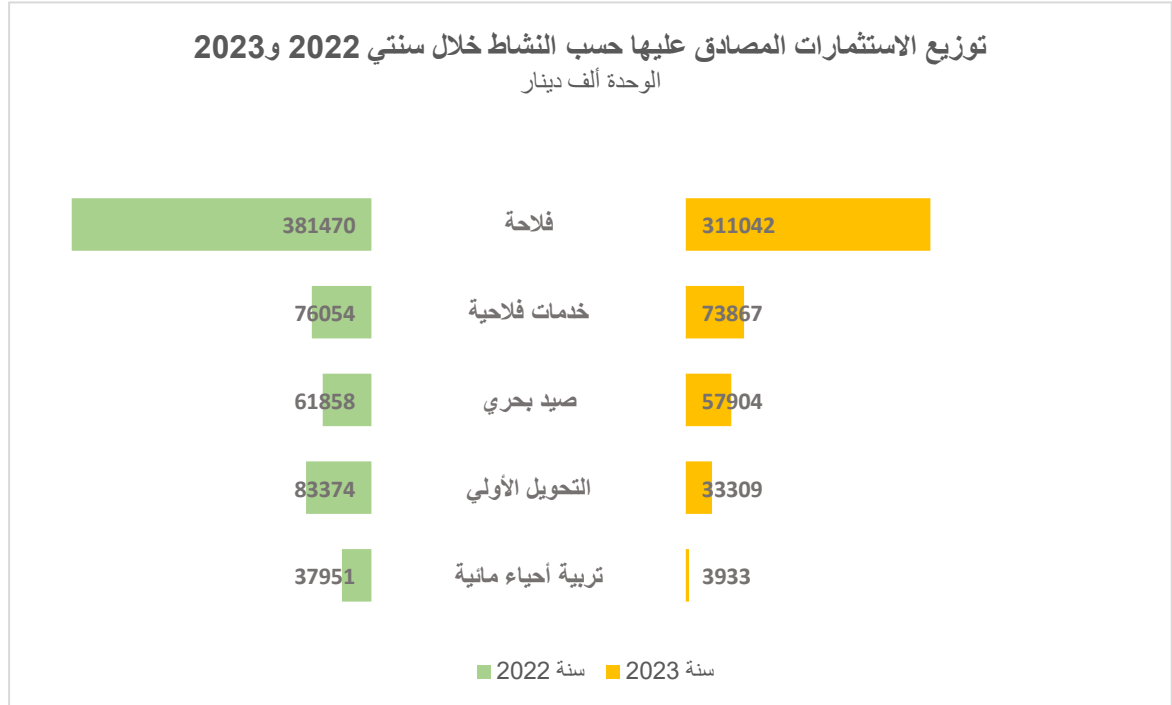


المصدر: وكالة النهوض بالاستثمارات الفلاحي، الإدارة العامة للتمويل والاستثمارات والهيكل المهنية

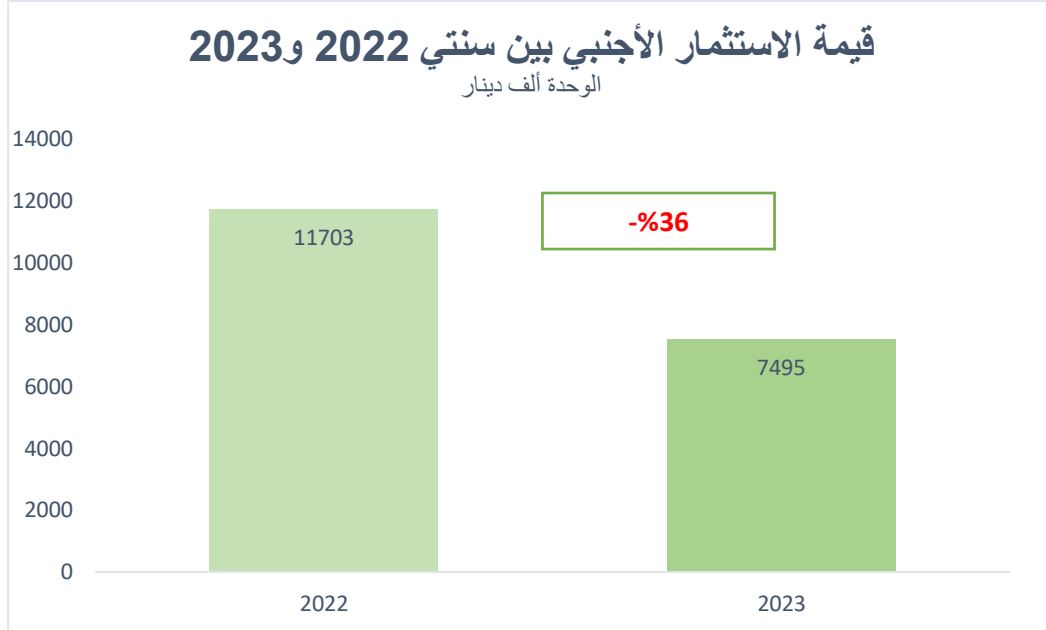
**4. توزيع الاستثمارات حسب الأنشطة:** تظهر معطيات الصندوق الخاص للتنمية الفلاحية أن معظم الاستثمارات بالجهات تتركز حول الأنشطة ذات علاقة بالري الفلاحي حيث تمثل 47% من إجمالي الاستثمارات، تليها أنشطة كالصيد البحري واقتناء المعدات



كما تبين احصائيات وكالة النهوض بالاستثمار الفلاحي أن قطاع الفلاحة يمثل 65 % من إجمالي الاستثمارات يليه قطاع الخدمات الفلاحية بنسبة 15% والصيد البحري 12%



5. الاستثمار الأجنبي: تراجعت قيمة الاستثمارات ذات المساهمة الأجنبية بين سنتي 2022 و2023 بنسبة 36% حيث بلغت الاستثمارات المصادق عليها إلى موفى ديسمبر 2023 قيمة 7,49 مليون دينار مقابل 11,7 مليون دينار خلال الفترة نفسها من سنة 2022





**Observatoire National de l'Agriculture**

**30 Rue Alain Savary, 1002 Tunis**

**Site Web : [www.onagri.tn](http://www.onagri.tn)**

**[www.onagri.tn](http://www.onagri.tn)**

**Téléphone (+216) 71 801 055/478**

**Fax : (+216) 71 785 127**

**E-mail : [onagri@iresa.agrinet.tn](mailto:onagri@iresa.agrinet.tn)**