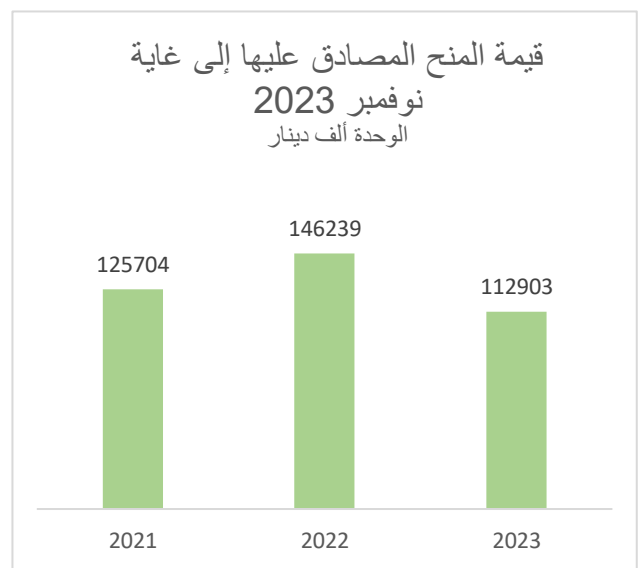
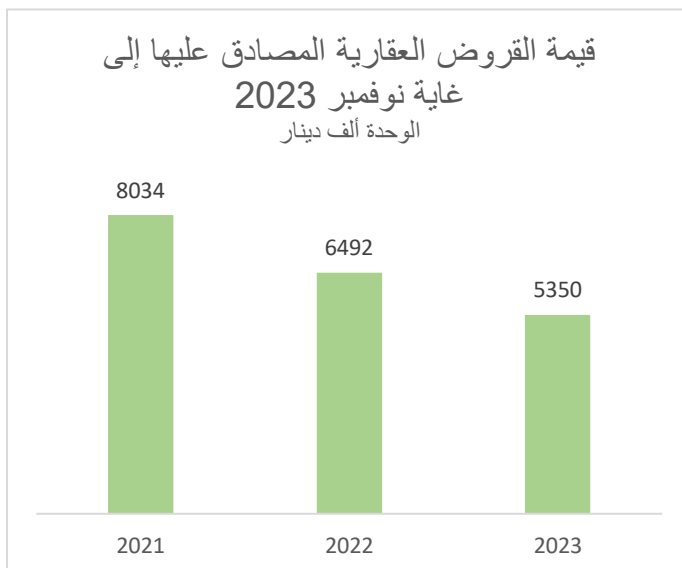
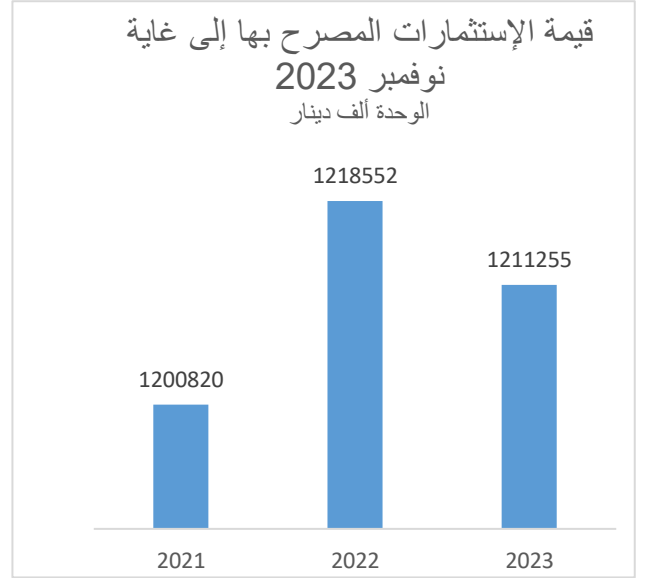
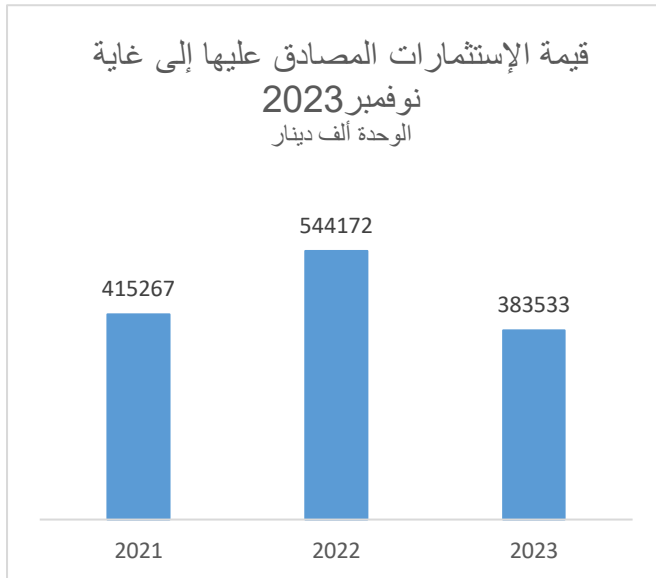
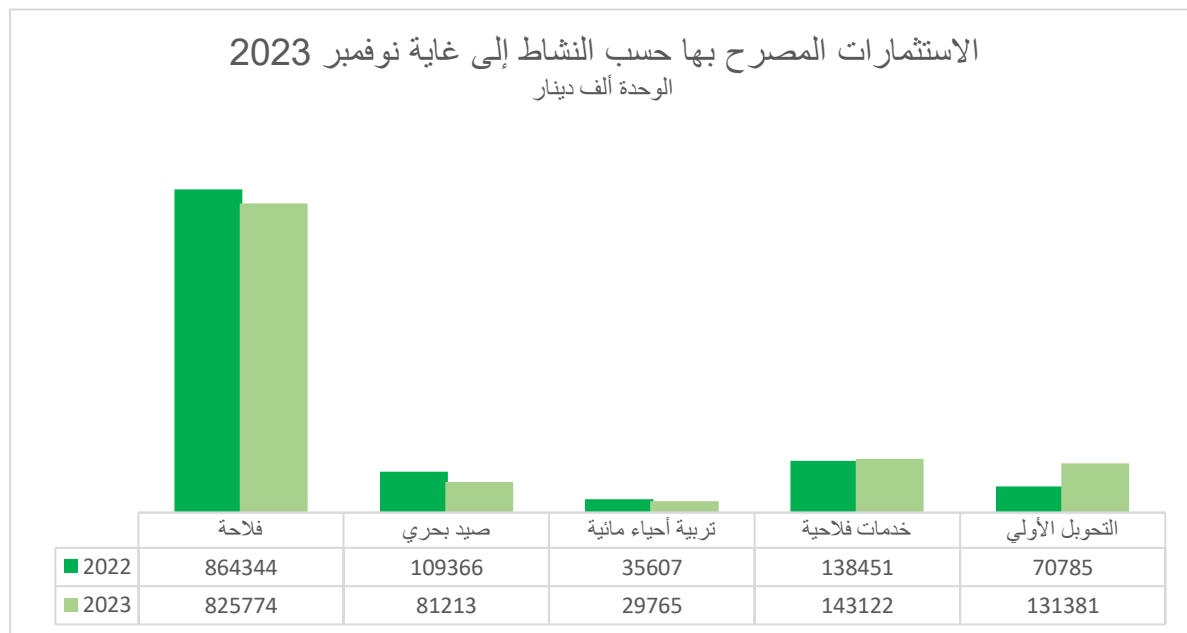
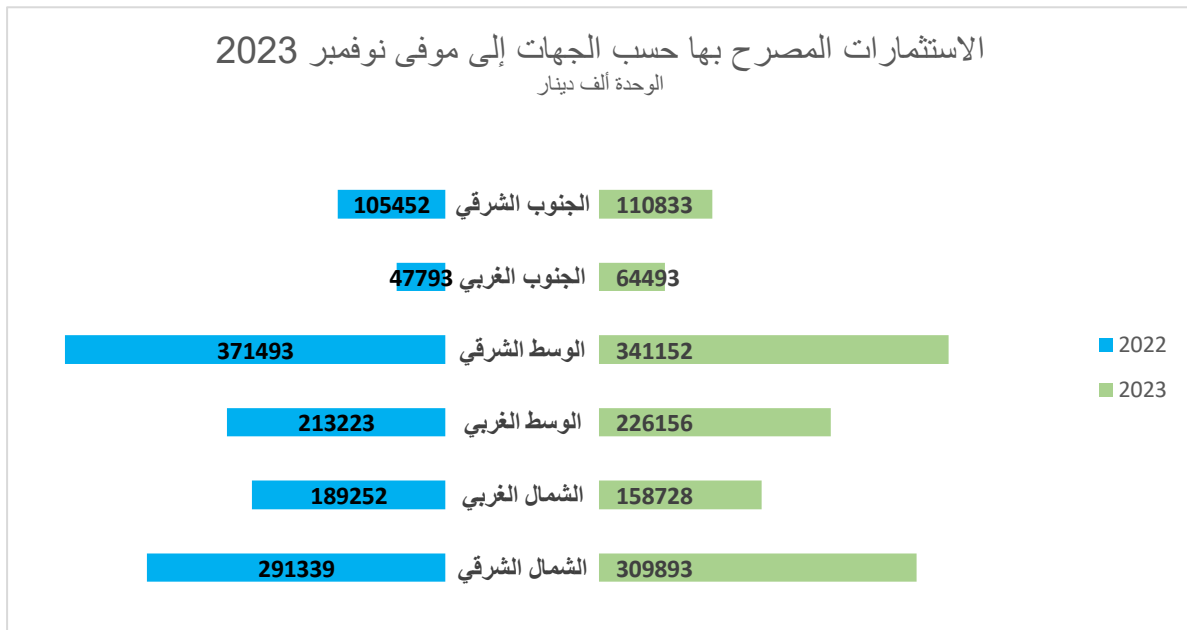


نتائج عمليات الاستثمار الخاص في قطاع الفلاحة والصيد البحري إلى غاية موفى شهر نوفمبر 2023

1. حوصلة حول أهم نتائج الإستثمار الخاص: بلغت قيمة الإستثمارات المصرح بها 1211255 ألف دينار إلى غاية شهر نوفمبر 2023 وقد عرفت تراجعاً بنسبة 0.59% مقارنة بالفترة نفسها من سنة 2022. بالنسبة للإستثمارات المصادق عليها فقد بلغت 383533 ألف دينار إلى موفى شهر نوفمبر 2023 وقد عرف هذا المؤشر تراجعاً بنسبة 29.5% مقارنة بالفترة نفسها من سنة 2022 حيث بلغ 544172 ألف دينار. وقد انعكس هذا التراجع على الإمتيازات المالية المتعلقة بالإستثمار في قطاع الفلاحة والصيد البحري حيث بلغت قيمة المنح المسندة 112903 ألف دينار إلى غاية نوفمبر 2023 أي بتراجع قدره 22.8%، كما تراجعت مبالغ القروض العقارية المصادق عليها بنسبة 17.6% حيث بلغت إلى موفى شهر نوفمبر 2023 ما قيمته 5350 ألف دينار مقابل 6492 ألف دينار خلال الفترة نفسها من سنة 2022

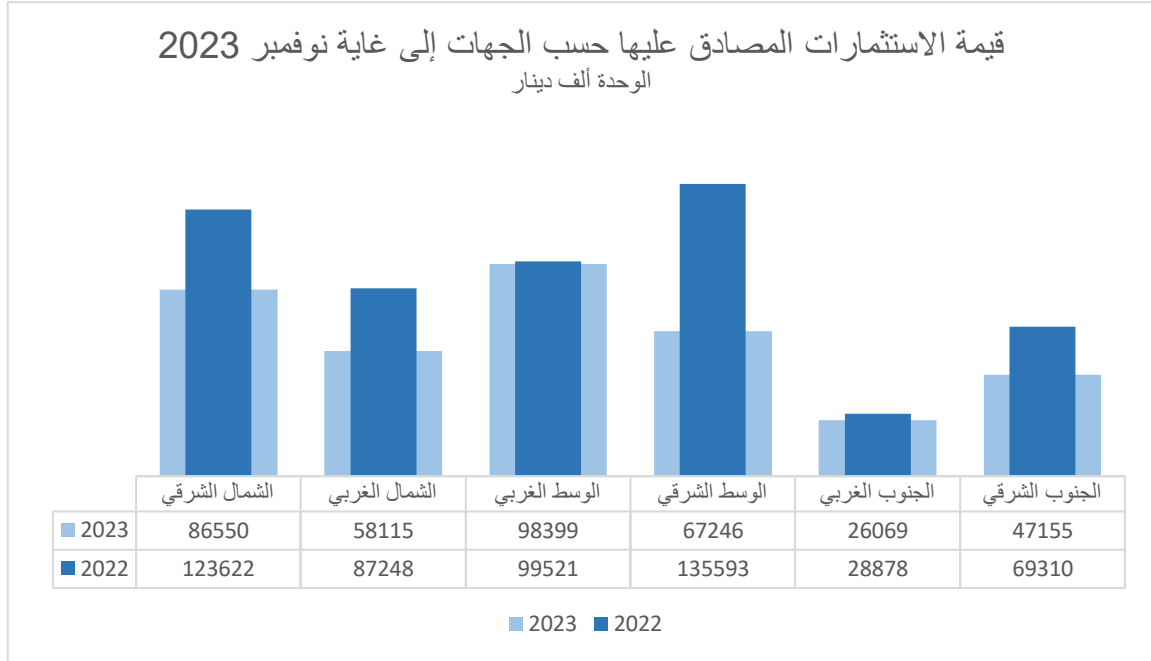


3. الإستثمارات المصرح بها حسب الجهات والنشاط: بلغت قيمة الاستثمارات المصرح بها بولايات الوسط الشرقي 341152 ألف دينار إلى موفى شهر نوفمبر 2023 مسجلة تراجع بنسبة 8% مقارنة بنفس الفترة من سنة 2022 حيث بلغت ماقيمته 371493 ألف دينار، وقد بلغت قيمة الإستثمارات المصرح بها بجهات الشمال الشرقي 309893 ألف دينار مسجلة نمو بنسبة 6% مقارنة بالفترة نفسها من سنة 2022، كما سجلت الإستثمارات المصرح بها بولايات الجنوب الغربي نمو بنسبة 35% بين شهر نوفمبر 2022 ونوفمبر 2023. بالنسبة لتوزيع الإستثمارات المصرح بها حسب الأنشطة فقد مثل قطاع الفلاحة 68% من إجمالي الإستثمارات، يليه قطاع الخدمات الفلاحية بنسبة 12% والتحويل الأولي 11%. وقد تراجعت قيمة الإستثمارات المصرح بها بنسبة 4.46% بالنسبة لقطاع الفلاحة، 25.74%- بالنسبة للصيد البحري، 16.4%- بالنسبة لتربية الأحياء المائية، وقد سجل قطاع الخدمات الفلاحية نمو بنسبة 3.37% وكذلك التحويل الأولي بنسبة نمو 85%.

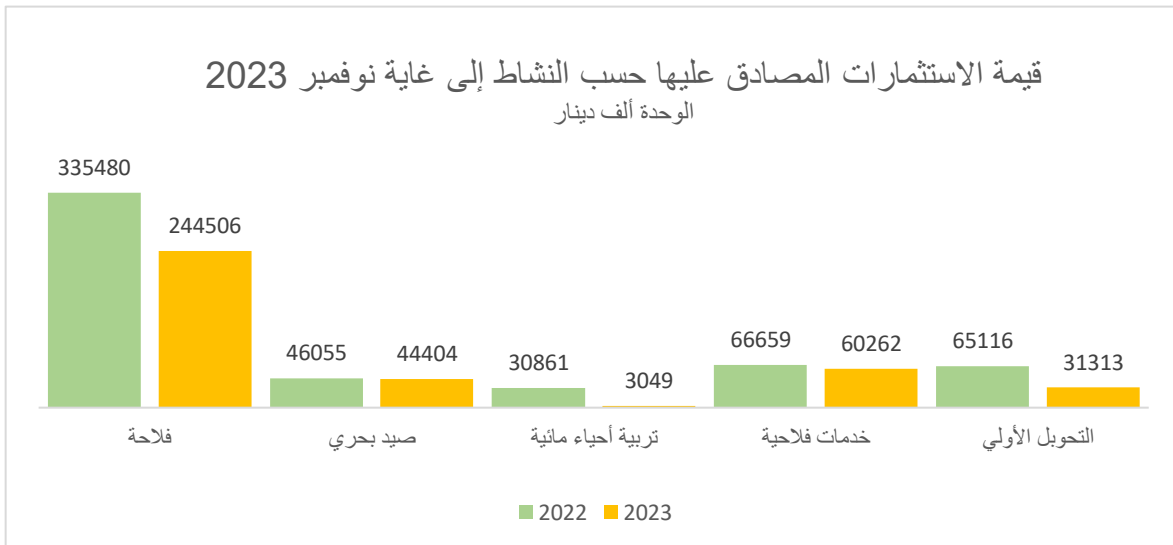


3. توزيع الاستثمارات المصادق عليها:

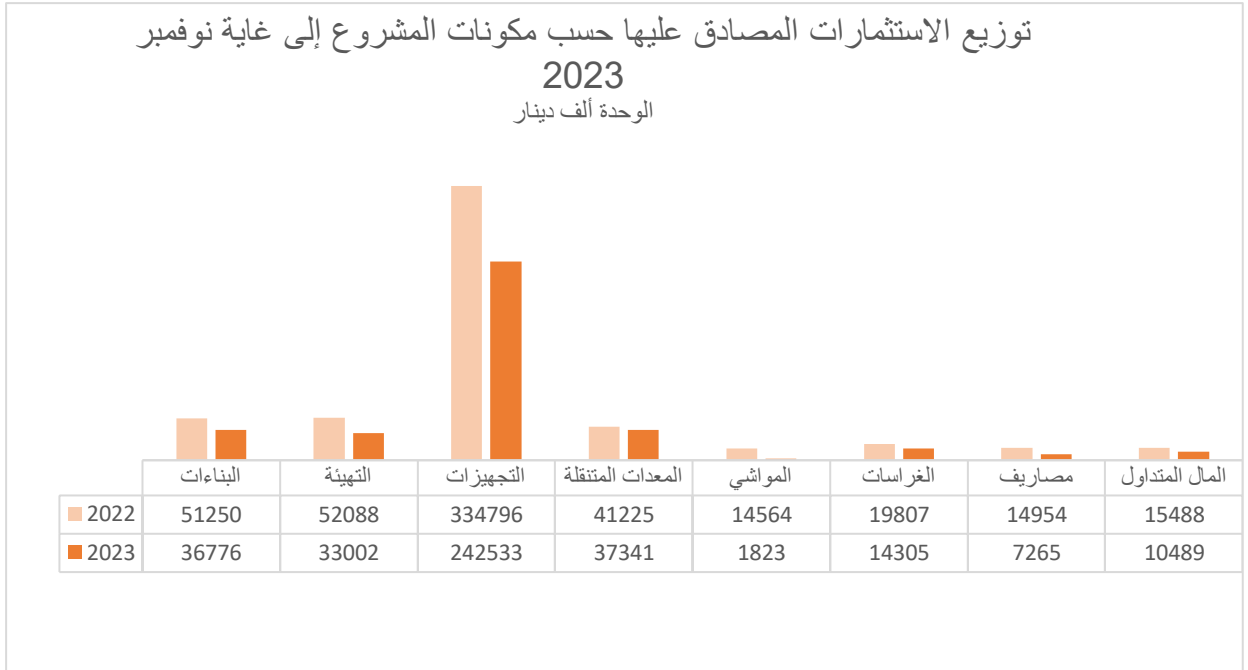
3.1. حسب الجهات: تراجمت معظم الإستثمارات المصادق عليها إلى غاية نوفمبر 2023 بمختلف الجهات وذلك مقارنة بالفترة نفسها من سنة 2022، حيث سجلت ولايات الوسط الشرقي أكبر نسبة تراجع بلغت 50%، كما تراجمت ولايات الشمال الغربي والشرقي على التوالي بنسب 33% و30%



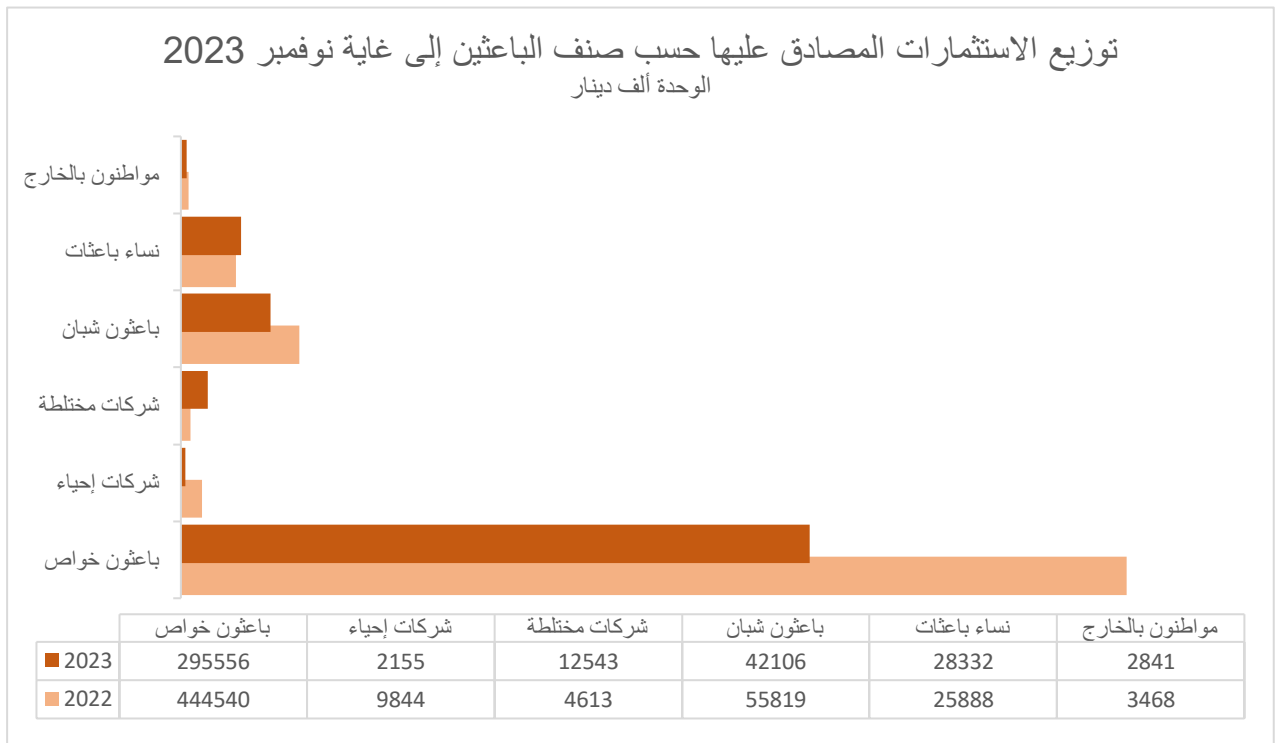
3.2. حسب النشاط: يمثل قطاع الفلاحة 64% من اجمالي الإستثمارات المصادق عليها، يليه قطاع الخدمات الفلاحية 16% من مجموع الإستثمارات، ثم قطاع الخدمات الفلاحية والصيد البحري بنسبة 12% لكل منهما في حين يمثل التحويل الأولي 8% من مجموع الإستثمارات وتربية الأحياء المائية 1%. وقد تراجمت قيمة الاستثمارات المصادق عليها بكل القطاعات بنسب متفاوتة بين شهر نوفمبر 2022 ونوفمبر 2023، حيث سجل الاستثمار في قطاع الفلاحة نمو سلبي بنسبة 27%، التحويل الأولي 52%-، تربية الأحياء المائية 90%-، الصيد البحري 4%- والخدمات الفلاحية 10%-.



3.3. حسب مكونات المشروع: تمثل التجهيزات 63% من الكلفة الجملية للإستثمار إلى غاية نوفمبر 2023 مقابل 61.5% خلال شهر نوفمبر 2022، كما تراجعت الإستثمارات المصادق عليها بمختلف المكونات.

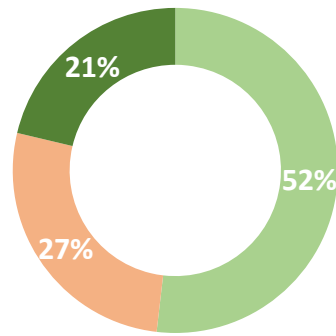


3.4. حسب صنف الباعثين: عرف الإستثمار الأجنبي ارتفاعا مهما بلغ 172% خلال الفترة الفاصلة بين نوفمبر 2022 ونوفمبر 2023، كما ارتفعت قيمة استثمارات النساء الباعثات بنسبة 9%، في حين شهدت شركات الإحياء تراجعا من حيث قيمة الإستثمارات بنسبة 78%، الباعثون الشبان 25%- والمواطنون بالخارج 18%-.



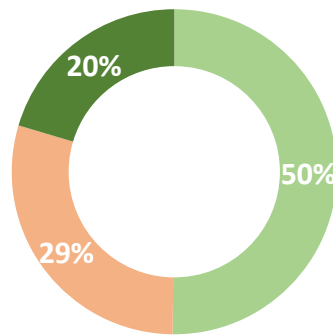
3.5. حسب مصادر التمويل: بلغت قيمة التمويل الذاتي إلى غاية نوفمبر 2023 مبلغ 192413 ألف دينار أي ما يمثل 50.17% من إجمالي الإستثمارات وقد سجل هذا العنصر تراجعاً بنسبة 3.2% مقارنة بالفترة نفسها من سنة 2022 حيث بلغ التمويل الذاتي 282076 ألف دينار، بالنسبة للقروض فقد بلغت 78218 ألف دينار إلى غاية نوفمبر 2023 وهو ما يمثل 20.39% من إجمالي الإستثمارات وقد تراجعت نسبة القروض في هيكله الاستثمار بنسبة 4.2% مقارنة بالفترة نفسها من سنة 2022 حيث كانت تمثل 21.29% من إجمالي الاستثمارات

الإستثمارات المصادق عليها إلى غاية نوفمبر 2022



■ القروض ■ منح الاستثمار ■ التمويل الذاتي

الإستثمارات المصادق عليها إلى غاية نوفمبر 2023



■ القروض ■ منح الاستثمار ■ التمويل الذاتي



Observatoire National de l'Agriculture
30 Rue Alain Savary, 1002 Tunis
Site Web : www.onagri.tn
www.onagri.tn
Téléphone (+216) 71 801 055/478
Fax : (+216) 71 785 127
E-mail : onagri@iresa.agrinet.tn