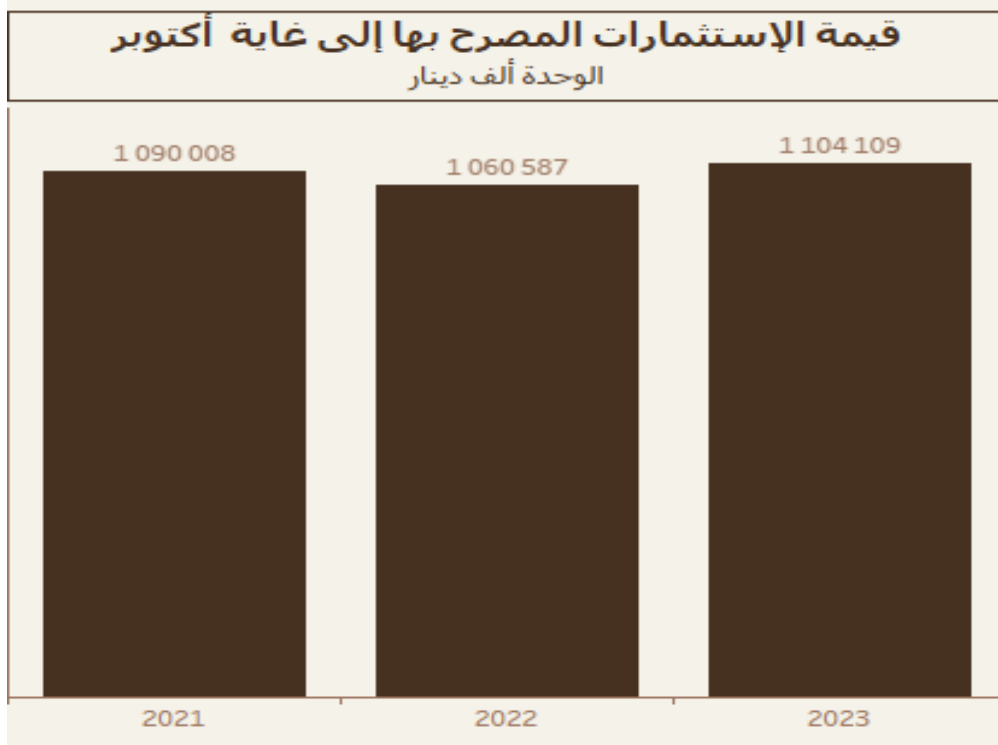


## نتائج عمليات الاستثمار الخاص في قطاع الفلاحة والصيد البحري إلى موفي شهر أكتوبر 2023

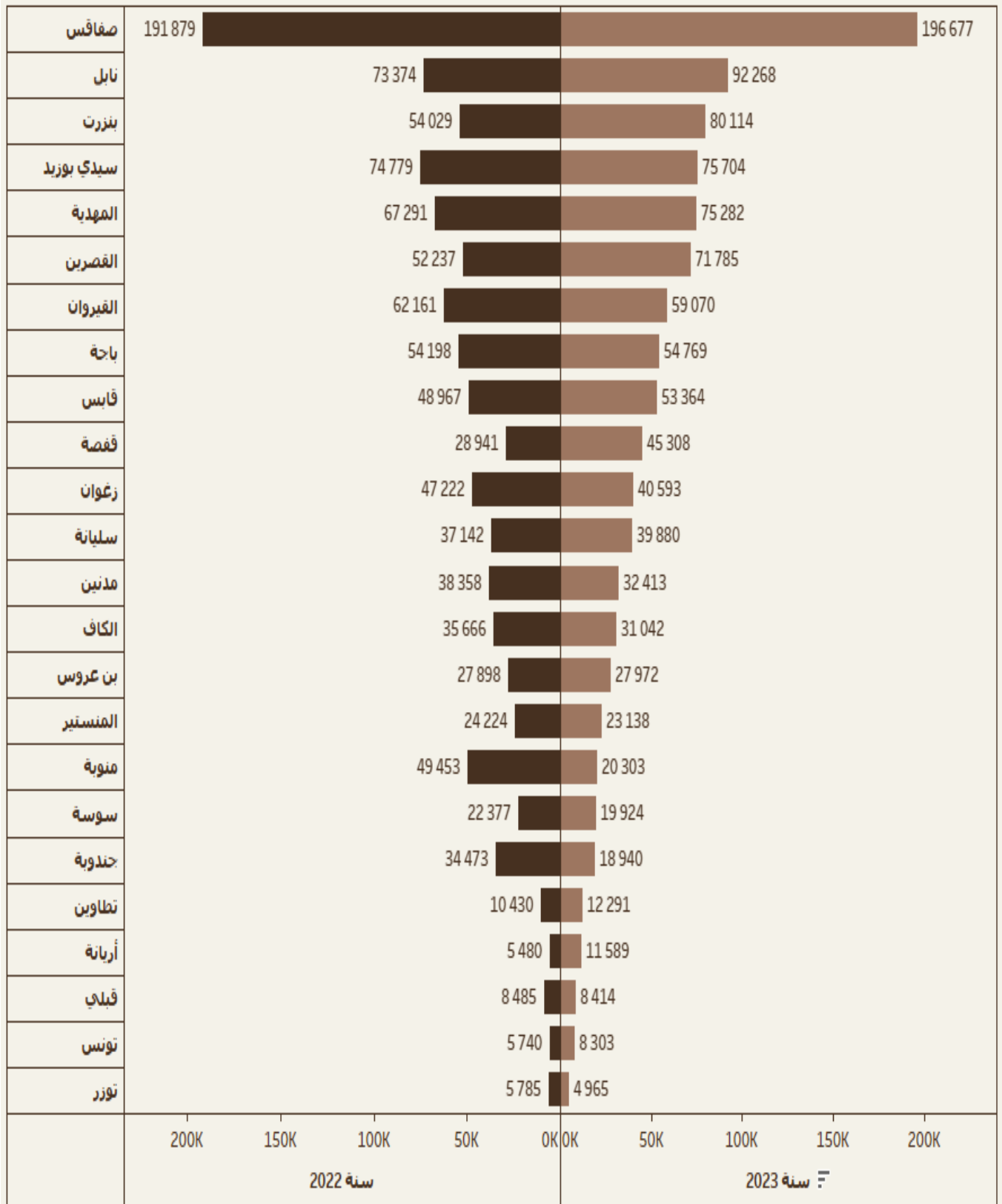
**1. الاستثمارات المصرح بها:** بلغت الاستثمارات المصرح بها إلى موفي شهر أكتوبر 2023 ما قيمته 1104109 ألف دينار، مسجلة ارتفاعا بنسبة 4.1% مقارنة بالفترة نفسها من سنة 2022. ومقارنة بين سنتي 2022 و2021 فقد سجل المؤشر تراجعا بنسبة 2.7%



**1.1 توزيع الاستثمارات المصرح بها حسب الجهات:** تركزت معظم الإستثمارات المصرح بها إلى موفي شهر أكتوبر 2023 بولاية صفاقس حيث بلغ إجمالي المؤشر بالولاية 196677 ألف دينار وهو ما يمثل 17.85% من إجمالي الإستثمارات المصرح بها، تليها ولاية نابل بإجمالي استثمارات مصرح بها تساوي 92268 ألف دينار (8.35% من مجموع الإستثمارات المصرح بها)، ثم ولاية بنزرت بقيمة استثمارات 80114 ألف دينار (7.25% من مجموع الإستثمارات المصرح بها)، أما ولاية سيدي بوزيد فقد مثلت 6.85% من مجموع الإستثمارات المصرح بها وهو ما يساوي 75704 ألف دينار

## توزيع الإستثمارات المصرح بها حسب الولايات إلى غاية أكتوبر

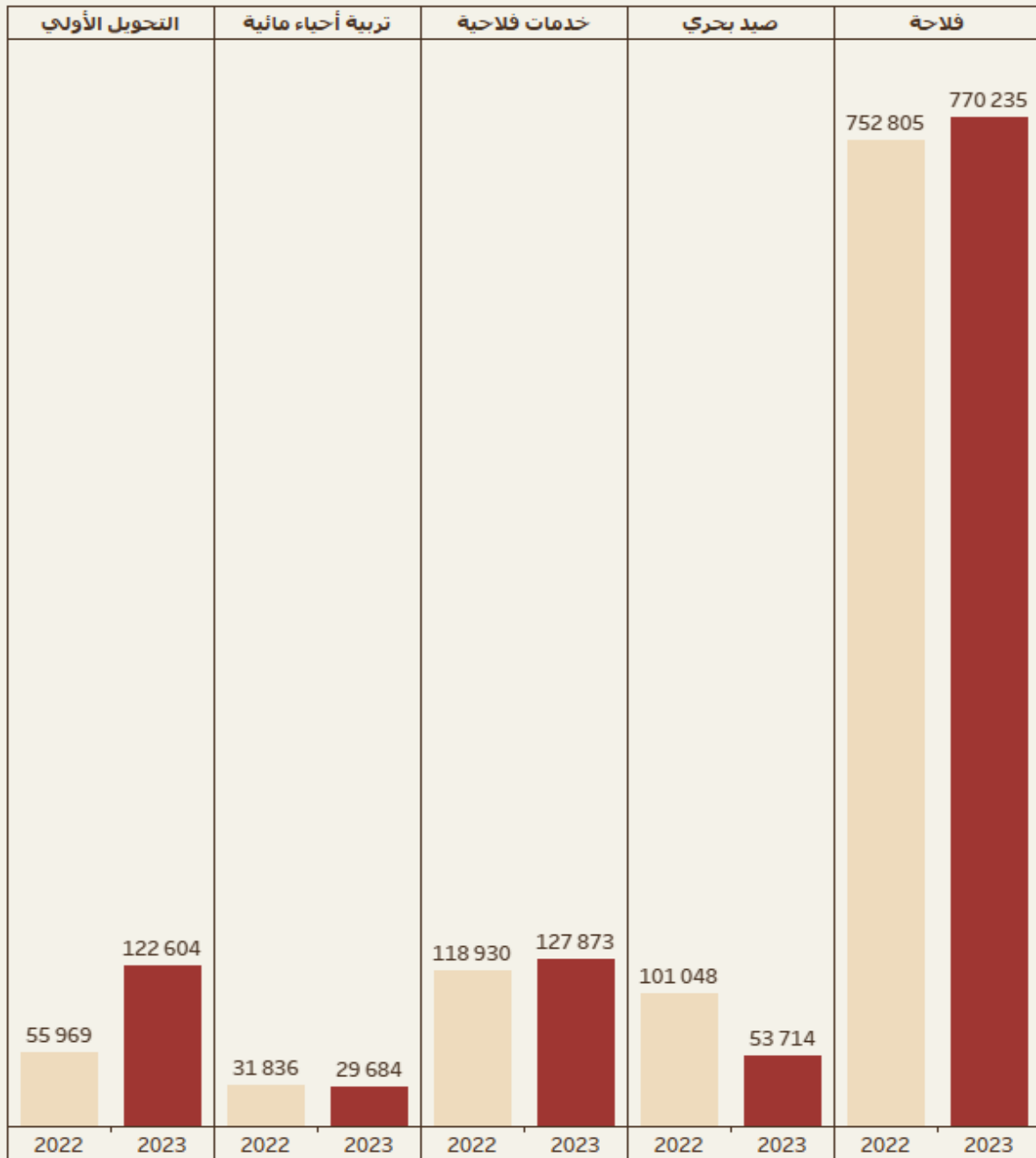
الوحدة ألف دينار



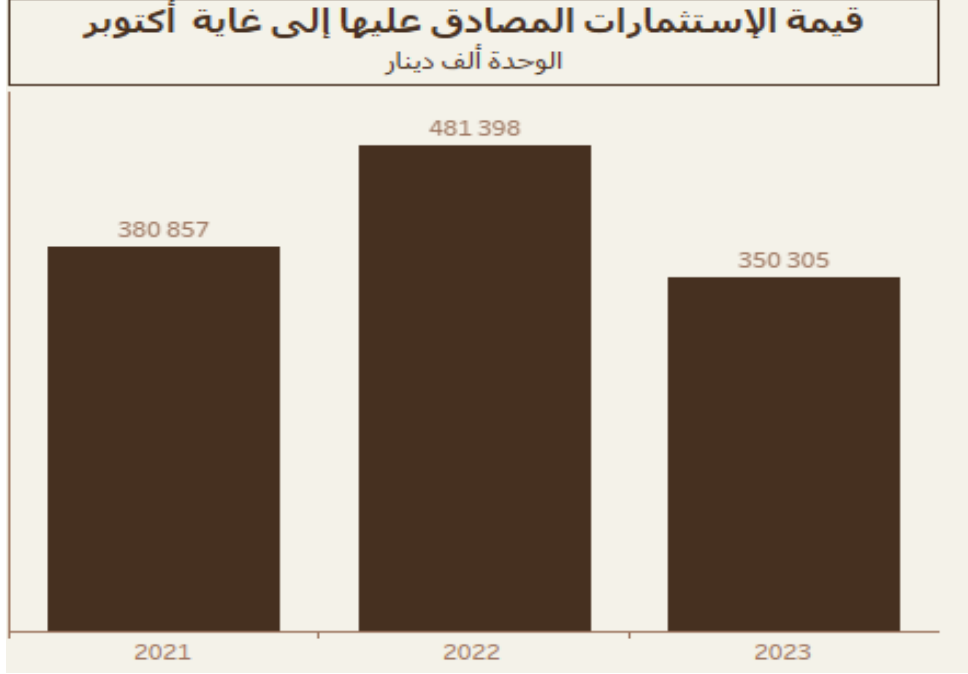
2.1. توزيع الاستثمارات المصروح بها حسب الأنشطة: يمثل قطاع الفلاحة 70 % من مجموع الاستثمارات المصروح بها إلى غاية شهر أكتوبر من سنة 2023 ويليه قطاع الخدمات الفلاحية بنسبة 12% والتحويل الأولي 11%، الصيد البحري 5% وتربية الأحياء المائية 3%.

### قيمة الإستثمارات المصروح بها حسب القطاع إلى غاية أكتوبر

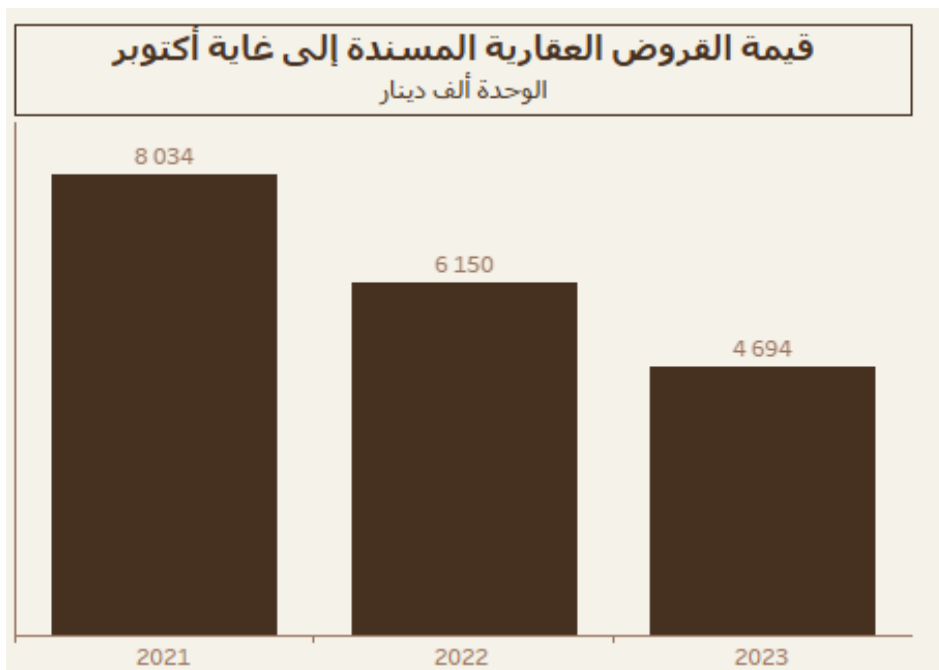
الوحدة ألف دينار



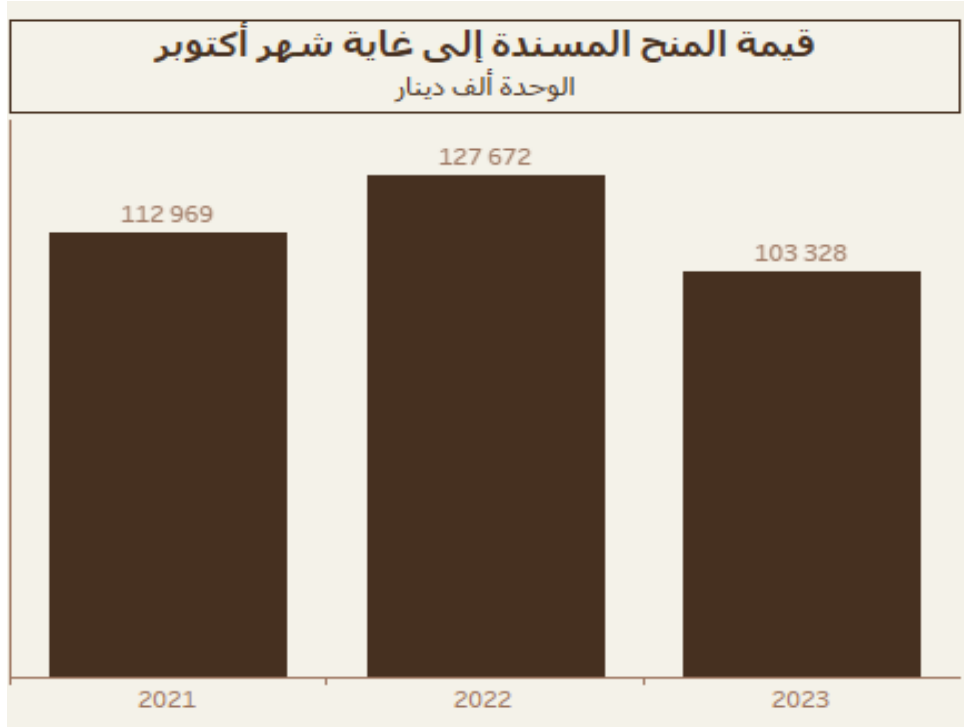
**2.الاستثمارات المصادق عليها:** بلغت قيمة الاستثمارات المصادق عليها إلى غاية شهر أكتوبر 2023، 350305 ألف دينار، مسجلة تراجع بنسبة 27.23% مقارنة بالفترة نفسها من السنة الماضية، في حين أنه ومقارنة بالفترة ذاتها من سنتي 2022 و2021 فقد عرف هذا المؤشر ارتفاعا بنسبة 26.39%



**1.2.القروض العقارية:** بلغت قيمة القروض العقارية المصادق عليها 4694 ألف دينار. حيث سجل المؤشر بين سنتي 2022 و2023 نموا سلبيا بنسبة 23.6% وذلك إلى غاية شهر أكتوبر. كما تراجعت القروض العقارية المصادق عليها من حيث العدد فقد بلغت إلى غاية أكتوبر 2023 عدد 30 قرض عقاري في حين أنه في نفس الفترة من سنة 2022 بلغ عددها 39 قرض.



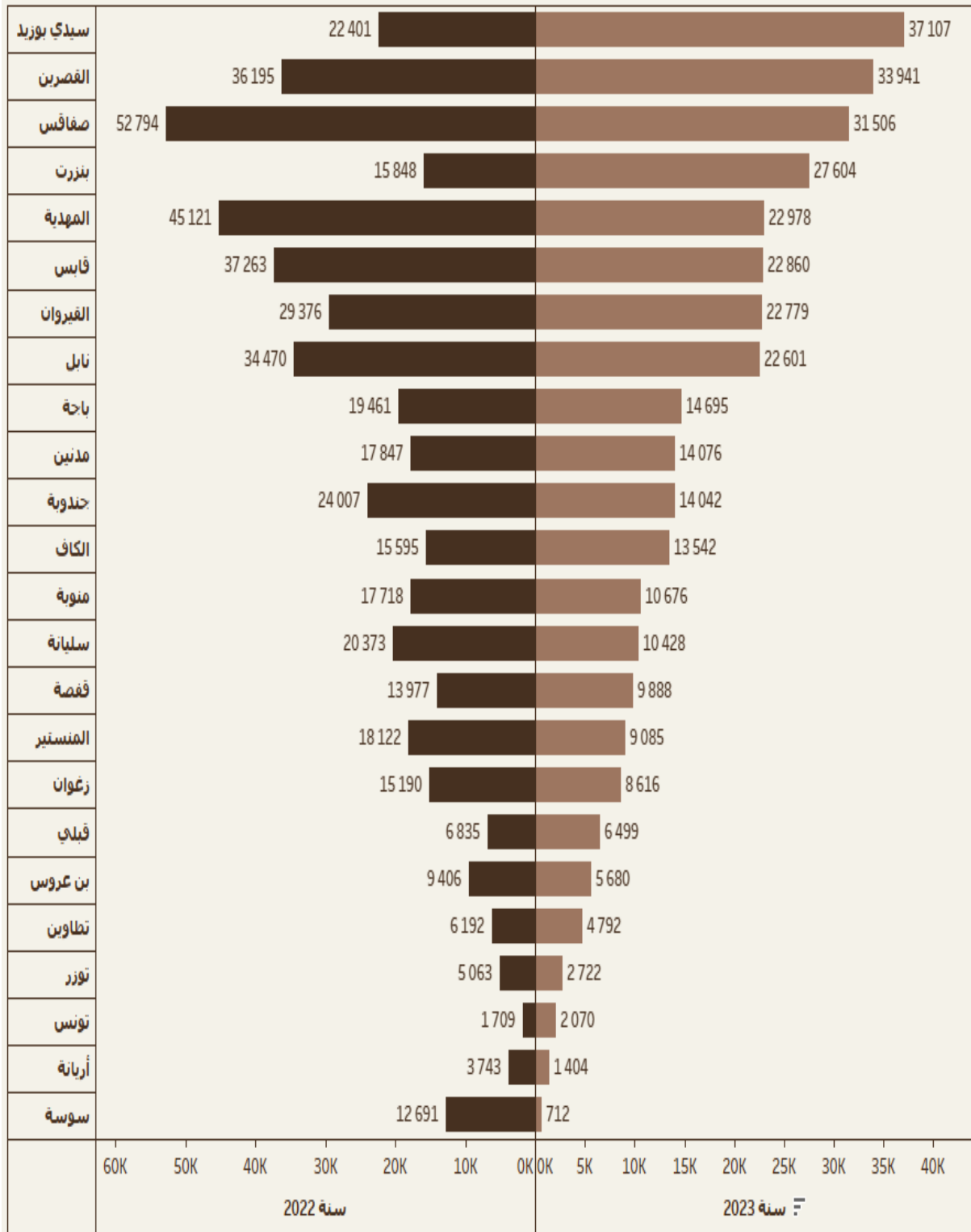
**2.2. المنح المسندة:** تراجعت قيمة المنح المسندة إلى غاية شهر أكتوبر من سنة 2023 بنسبة 19% مقارنة بالفترة نفسها من سنة 2022 .




**3.2. توزيع الاستثمارات المصادق عليها حسب الجهات:** تراجعت قيمة الإستثمارات المصادق عليها بمختلف الجهات بنسب متفاوتة وذلك خلال الفترة الفاصلة بين أكتوبر 2022 وأكتوبر 2023 ، حيث عرف المؤشر بولاية سيدي بوزيد تراجعاً بنسبة 65%، القصيرين بنسبة 6.2%، صفاقس بنسبة 40.3%، بنزرت بنسبة 74 % والمهدية بنسبة 49%.

## قيمة الإستثمارات المصادق عليها حسب الولايات إلى غاية شهر أكتوبر

الوحدة ألف دينار



**4.2. توزيع الاستثمارات المصادق عليها حسب فئات المستثمرين:** يمثل الباعثون الشباب 10.8% من إجمالي الاستثمارات فيما تغطي النساء الباعثات 7.4% من مجموع الاستثمارات. في حين تتوزع بقية قيمة الاستثمارات المصادق عليها بين الفئات التالية: شركات الإحياء 0.1%، الاستثمار الأجنبي 3.5%، المواطنون بالخارج 1.6% والمستثمرون الخواص 76.5%. وقد عرفت الاستثمارات المصادق عليها نموا سلبيا بالنسبة لمعظم فئات المستثمرين خلال الفترة الفاصلة بين شهري أكتوبر من سنة 2022 و 2023 ما عدا الاستثمار الأجنبي الذي عرف نموا بنسبة 176%، النساء الباعثات نسبة نمو تساوي 20.6% والمواطنين بالخارج 59.6%



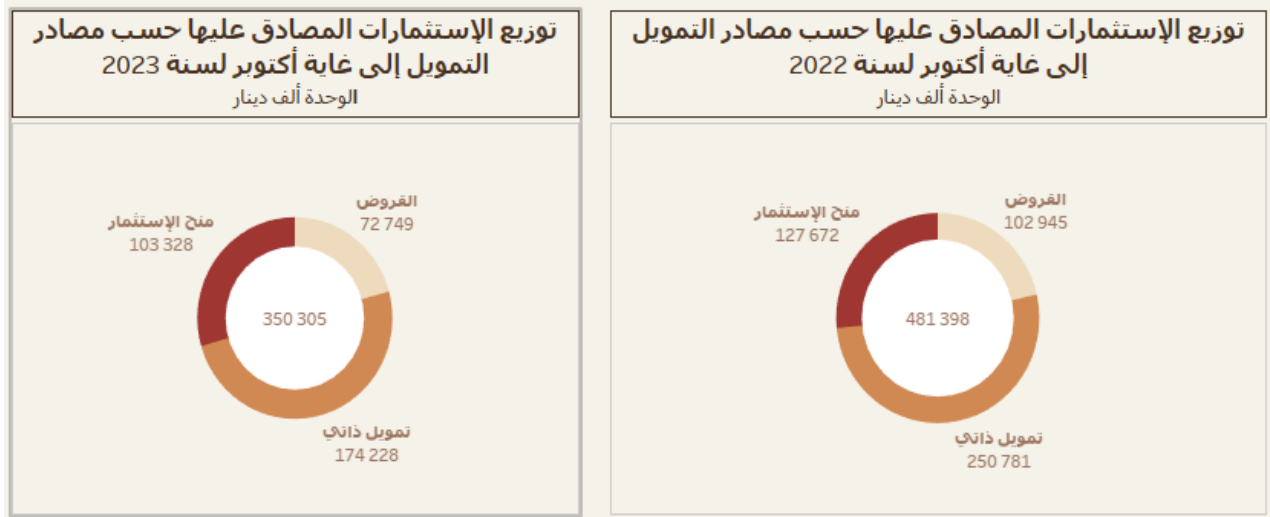
**5.2. توزيع الاستثمارات المصادق عليها حسب الأنشطة:** تمثل الفلاحة 62.5% من مجموع الاستثمارات المصادق عليها، تليها الخدمات الفلاحية 15%، الصيد البحري 12% في حين يمثل الاستثمار في التحويل الأولي 9% من المجموع و1% لتربية الأحياء المائية وقد شهدت جل الأنشطة نموا سلبيا مقارنة بين سنتي 2022 و 2023 إلى غاية شهر أكتوبر 2023 بإستثناء الاستثمار في قطاع الصيد البحري الذي عرف تطورا بنسبة 10.7%.

توزيع الإستثمارات المصادق عليها حسب النشاط إلى غاية شهر أكتوبر		
الوحدة ألف دينار		
	2022	2023
فلاحة	293 826	219 132 -25,4%
خدمات فلاحية	60 704	54 234 -10,7%
التحويل الأولي	57 688	31 092 -46,1%
صيد بحري	38 646	42 798 10,7%
تربية أحياء مائية	30 534	3 049 -90,0%

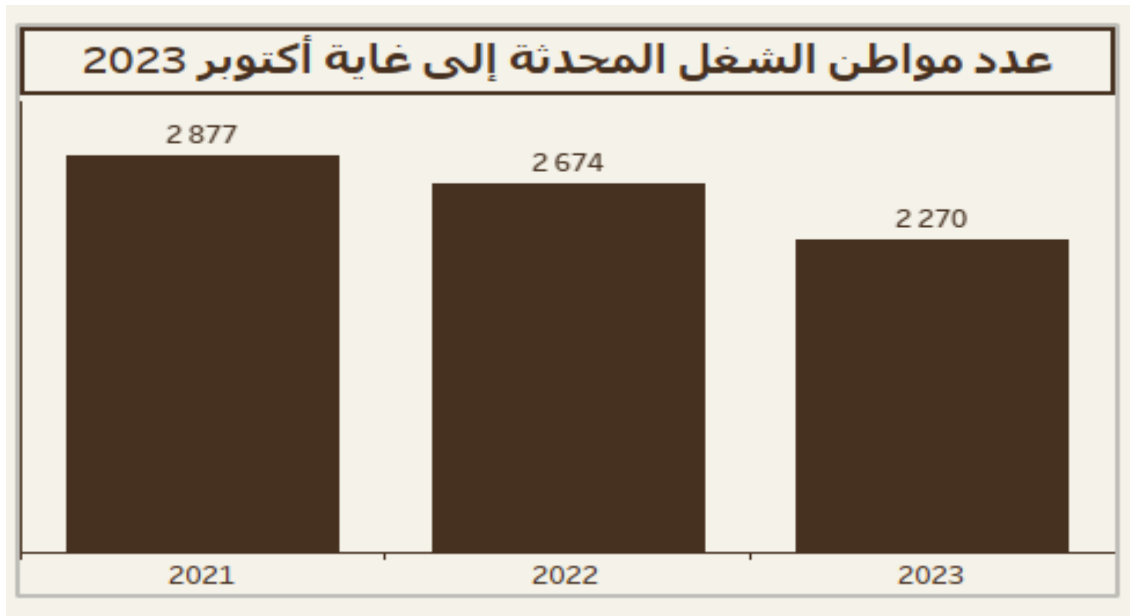
6.2. توزيع الاستثمارات المصادق عليها حسب المكونات الأساسية : يمثل الاستثمار في التجهيزات 64% من إجمالي الاستثمارات وقد تراجع بنسبة 25% مقارنة بالسنة الماضية إلى غاية شهر أكتوبر، كما تراجع الاستثمار في البناءات بنسبة 25.8% ويمثل هذا العنصر 8.3% من مجموع الاستثمارات.

توزيع الإستثمارات المصادق عليها حسب مكونات المشروع إلى غاية أكتوبر							
الوحدة ألف دينار							
غير ذلك من المصاريف	المواشي	المعدات المتقلة	المال المتداول	الغراسات	التهيئة	التجهيزات	البناءات
2022	2023	2022	2023	2022	2023	2022	2023
13 020	5 779	13 687	1 793	35 575	33 393	299 284	223 620
46 138	34 246	42 721	29 124	16 986	13 028	299 284	223 620
13 986	9 322	13 986	9 322	16 986	13 028	299 284	223 620

**7.2. توزيع الاستثمارات المصادق عليها حسب مصادر التمويل:** يبرز الرسم البياني تراجع قيمة التمويل الذاتي بنسبة 30.5% إلى غاية شهر أكتوبر من سنتي 2022 و2023. كما تراجعت قيمة القروض البنكية المسندة بنسبة 29.3% خلال الفترة نفسها، بالنسبة للمتح المسندة فقد تراجعت أيضا بنسبة 19%



**3. مواطن الشغل:** حسب المعطيات المبينة فقد تراجع عدد مواطن الشغل المحدثة إلى غاية شهر أكتوبر من سنة 2023 بنسبة 15% مقارنة بالفترة نفسها من سنة 2022





**Observatoire National de l'Agriculture**  
30 Rue Alain Savary, 1002 Tunis  
Site Web : [www.onagri.tn](http://www.onagri.tn)  
[www.onagri.tn](http://www.onagri.tn)  
Téléphone (+216) 71 801 055/478  
Fax : (+216) 71 785 127  
E-mail : [onagri@iresa.agrinet.tn](mailto:onagri@iresa.agrinet.tn)