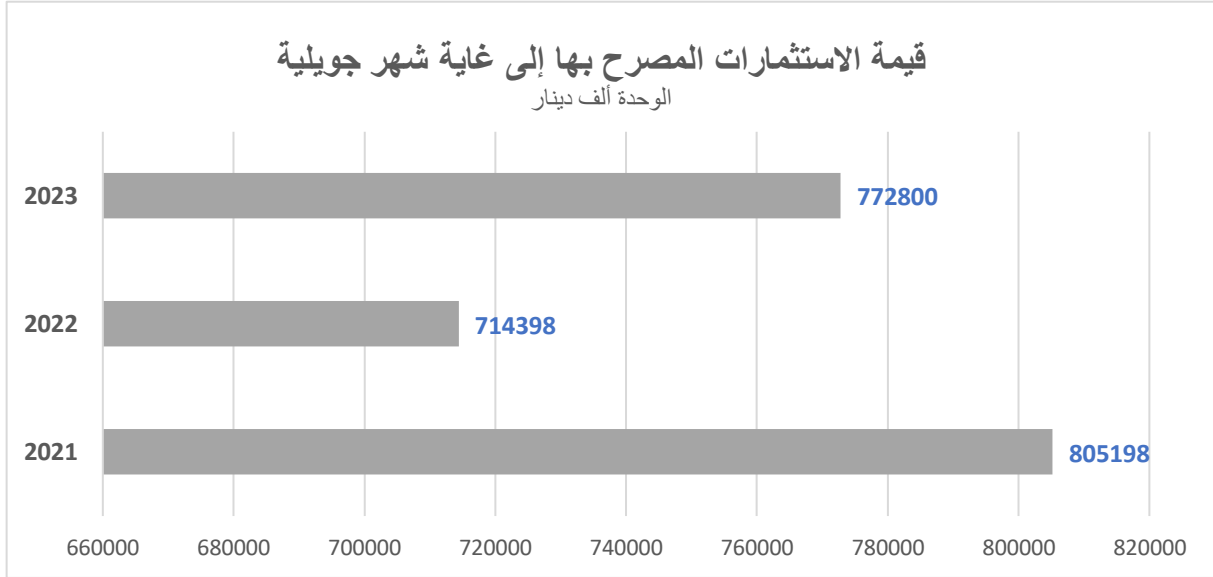


**نتائج عمليات الاستثمار الخاص في قطاع الفلاحة والصيد البحري إلى غاية موفي شهر جويلية 2023**

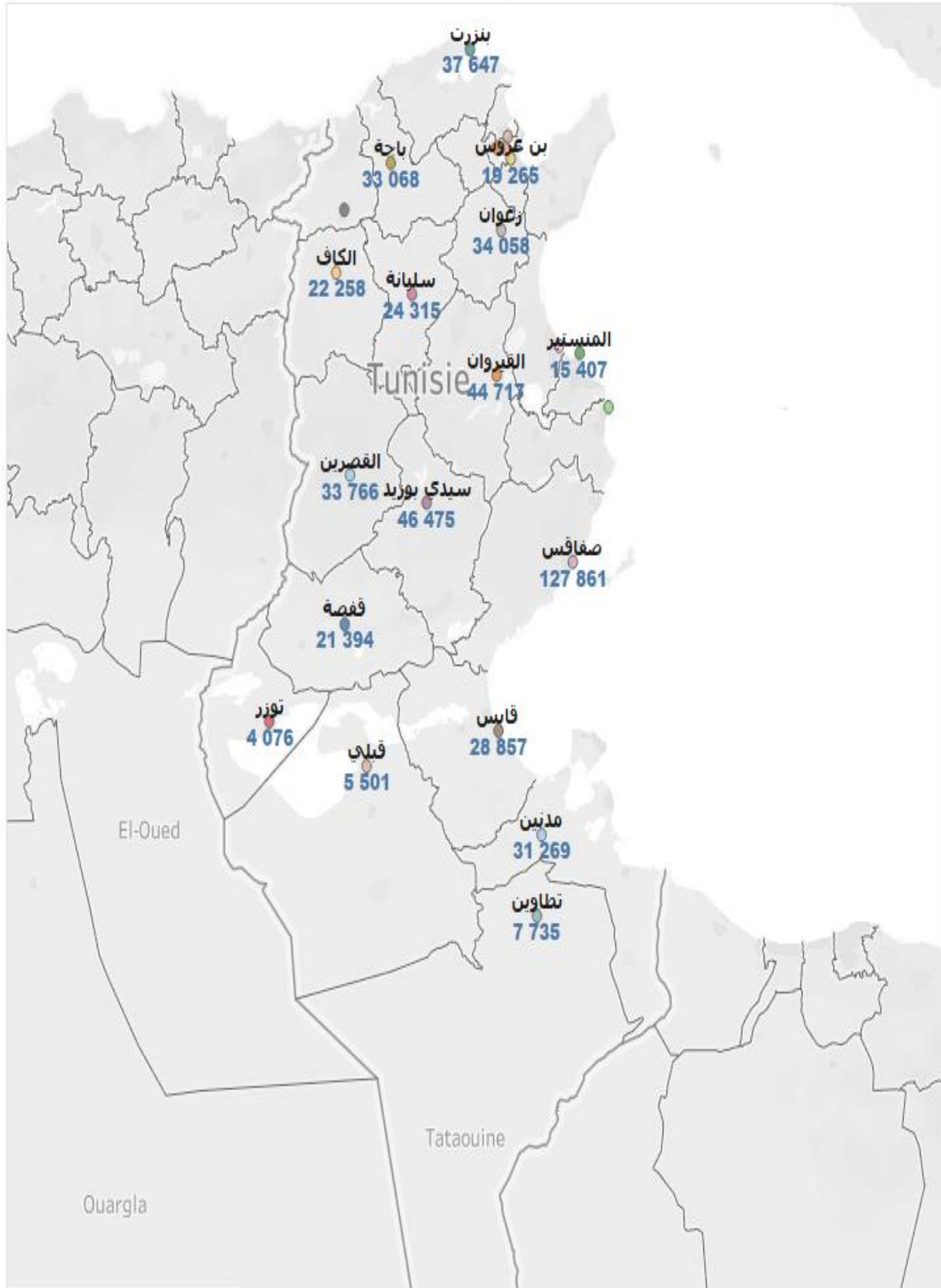
**1.1 الاستثمارات المصرح بها:** ارتفعت قيمة الاستثمارات المصرح إلى غاية شهر جويلية من سنة 2023 بنسبة 8.17 % مقارنة بنفس الفترة من سنة 2022، في حين تراجع الاستثمارات المصرح بها بين سنتي 2022 و2021 بنسبة 11%.



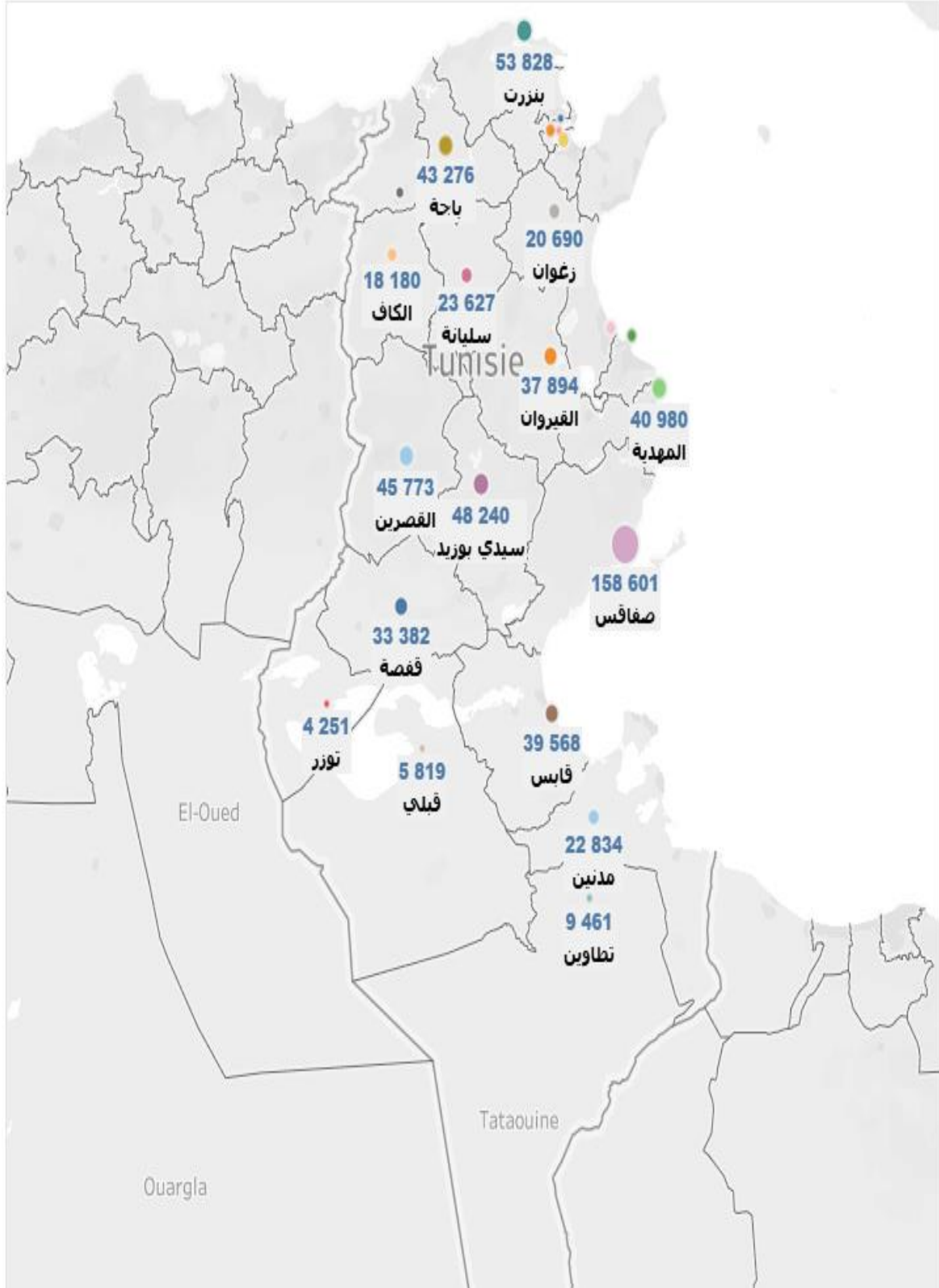
**1.1.1 توزيع الاستثمارات المصرح بها حسب الولايات:** يبين توزيع الاستثمارات المصرح بها حسب الولايات تفاوت بين الجهات من حيث قيمة الاستثمارات حيث سجلت ولاية صفاقس أكبر مبلغ من حيث القيمة 158601 ألف دينار تليها ولايات بنزرت 53828 ألف دينار، سيدي بوزيد 48240 ألف دينار والقصرين 45773 ألف دينار. في حين سجلت ولايات الجنوب أرقام متدنية من حيث قيمة الإستثمارات المصرح بها فقد بلغ المؤشر 9461 ألف دينار في ولاية تطاوين، 5891 ألف دينار بولاية قبلي و4251 ألف دينار بولاية توزر. ومقارنة بالسنة الفارطة من شهر جويلية 2022 فقد عرف مؤشر التصريح بالاستثمار ارتفاعا بمعظم الولايات حيث تطور بنسبة 24 % في ولاية صفاقس، 42% بالنسبة لولاية بنزرت، 3.8% ولاية سيدي بوزيد و35.5% بولاية القصرين

## قيمة الاستثمارات المصرح بها إلى غاية شهر جويلية من سنة 2022

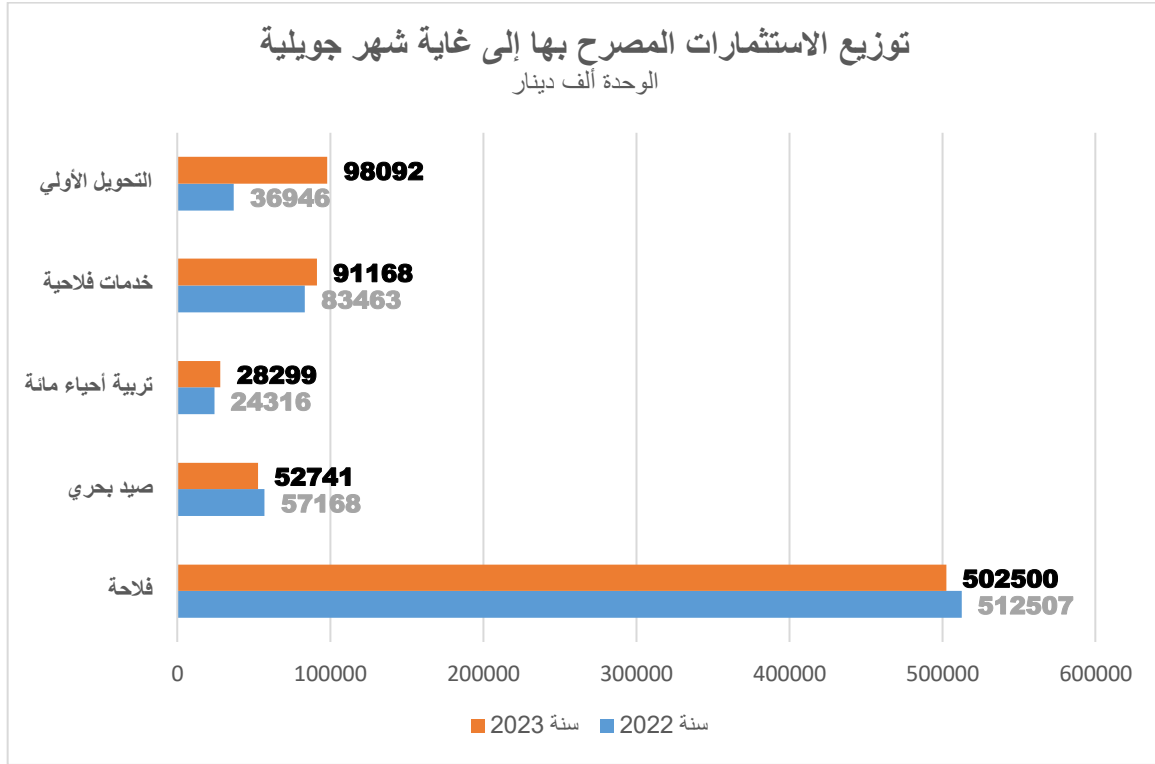
الوحدة ألف دينار



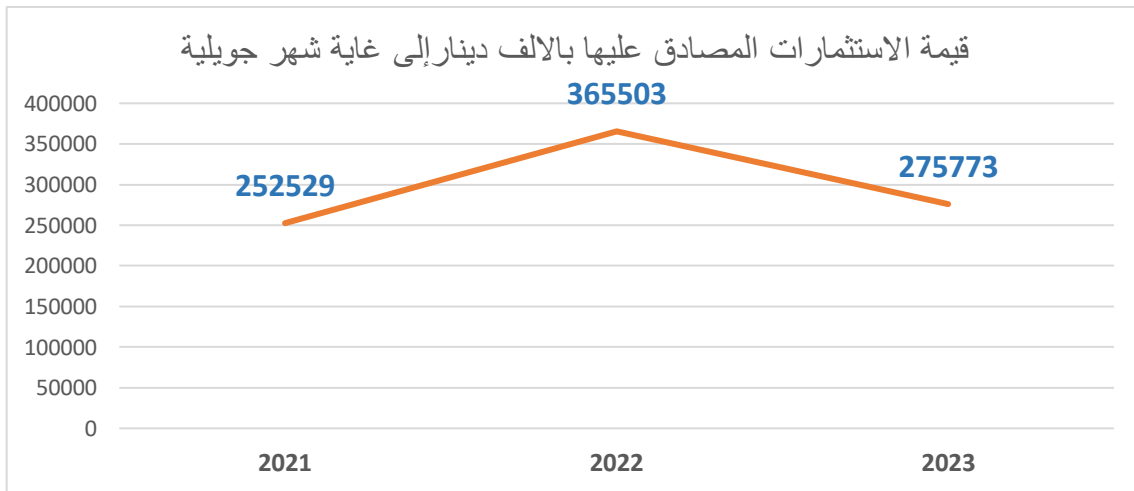
## قيمة الاستثمارات المصرح بها إلى غاية شهر جويلية من سنة 2023 الوحدة ألف دينار



1.2. توزيع الاستثمارات المصروح بها حسب النشاط: تمحورت معظم الاستثمارات المصروح بها يقطاع الفلاحة (65% من إجمالي الاستثمارات المصروح بها)، التحويل الأولي (12.7% من إجمالي الاستثمارات المصروح بها) والخدمات (11.8% من إجمالي الاستثمارات المصروح بها الفلاحية. ومقارنة بين سنتي 2022 و 2023 وإلى غاية شهر جويلية فقد تراجعت الاستثمارات المصروح بها في قطاع الفلاحة بنسبة 2% و 7.7% في قطاع الصيد البحري، في حين ارتفعت قيمة الاستثمارات المصروح بها بكل من قطاع تربية الأحياء المائية 15%، الخدمات الفلاحية 9.23% والتحويل الأولي 165%.

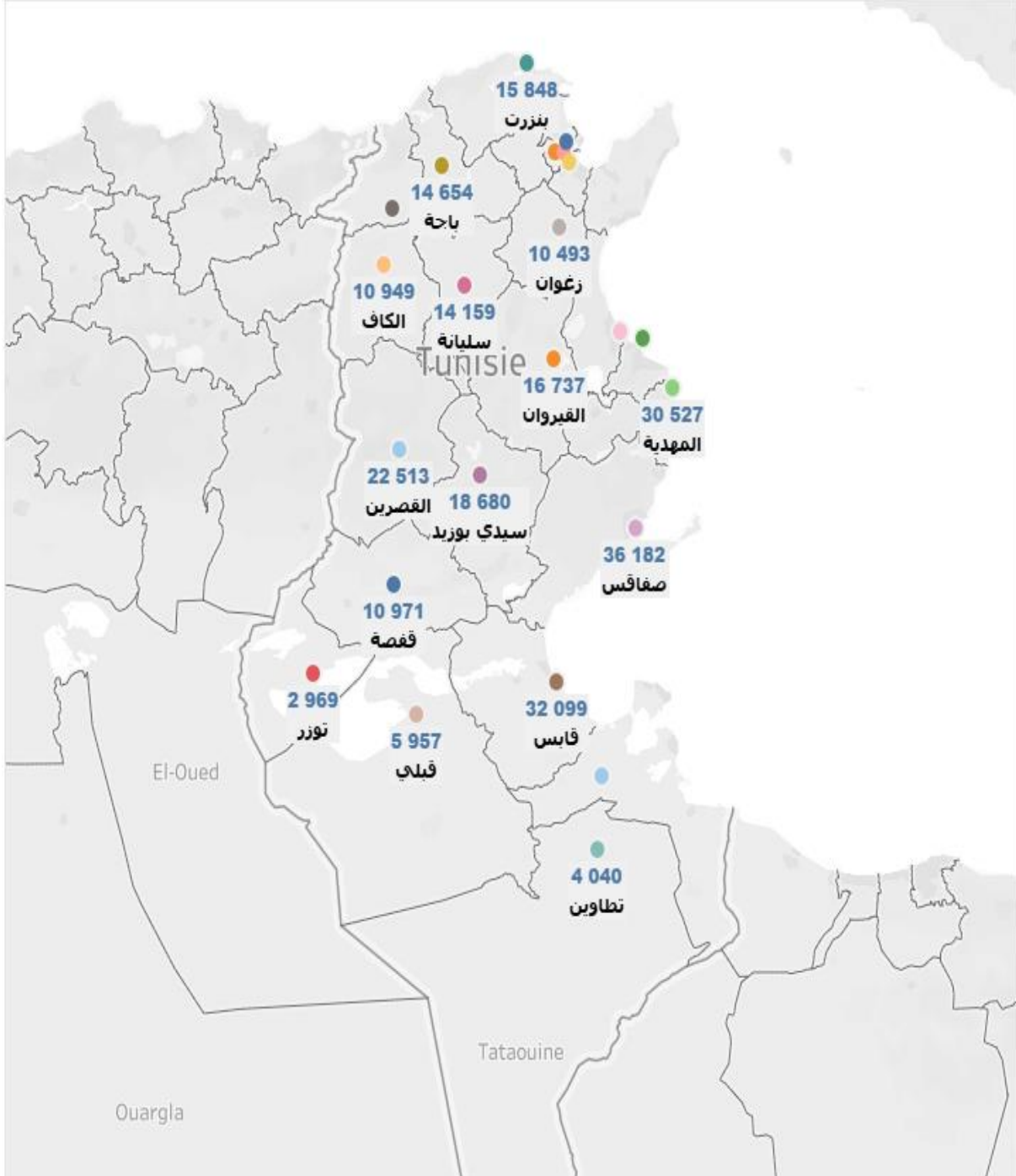


2. الاستثمارات المصادق عليها: بلغت قيمة الاستثمارات المصادق عليها إلى غاية شهر جويلية من سنة 2023 مبلغ 275773 ألف دينار مسجلة انخفاض بنسبة 24% مقارنة بنفس الفترة من سنة 2022

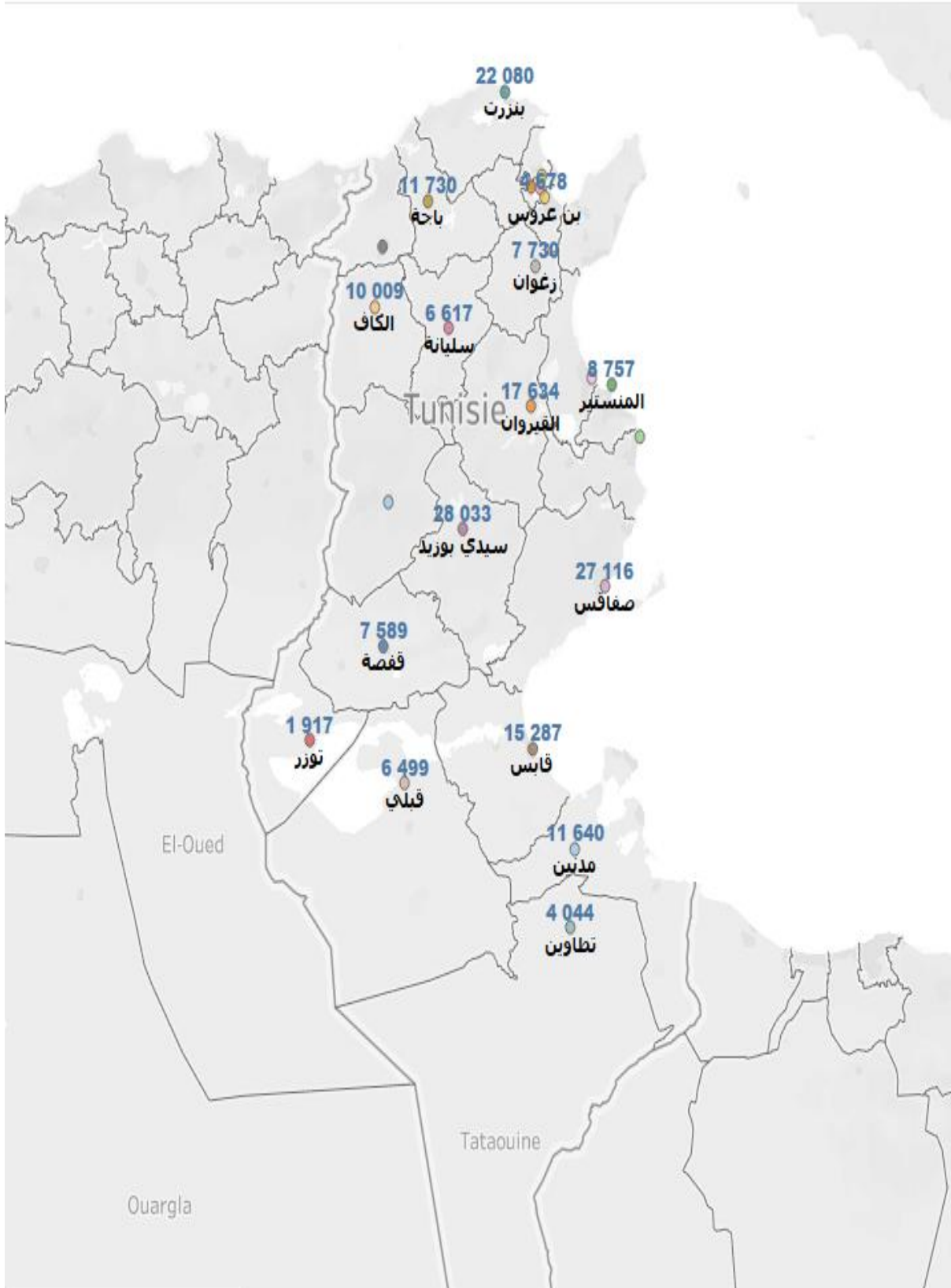


2.1. توزيع الاستثمارات المصادق عليها حسب الولايات: تراجعت قيمة الاستثمارات المتحصلة على الامتيازات المالية بولاية صفاقس بنسبة 25% خلال شهر جويلية من سنة 2023 مقارنة بالفترة نفسها من السنة الماضية وسجلت عدد من الولايات تراجعا بالنسبة لنفس المؤشر منها زغوان 26%-، سليانة 53%- وباجة 20%- في حين ارتفعت قيمة الاستثمارات المصادق عليها بكل من ولايات سيدي بوزيد بنسبة 50% والقيروان 5%

قيمة الاستثمارات المصادق عليها إلى غاية شهر جويلية من سنة 2022  
الوحدة ألف دينار



قيمة الاستثمارات المصادق عليها إلى غاية شهر جويلية من سنة 2023  
الوحدة ألف دينار



**2.2. توزيع الاستثمارات المصادق عليها حسب القطاع:** مثلت الفلاحة 60% من إجمالي الاستثمارات المصادق عليها يليها الصيد البحري 16% والخدمات الفلاحية 14%. وقد عرفت جل القطاعات تراجعاً من حيث القيمة وذلك مقارنة بين سنتي 2022 و2023 وإلى غاية شهر جويلية حيث عرف الاستثمار في قطاع الفلاحة نمواً سلبياً بنسبة 23%، الخدمات الفلاحية 24.8%-، تربية الأحياء المائية 84.2%- والتحويل الأولي 43.9%- في حين ارتفعت قيمة الاستثمار في قطاع الصيد البحري بنسبة 31%

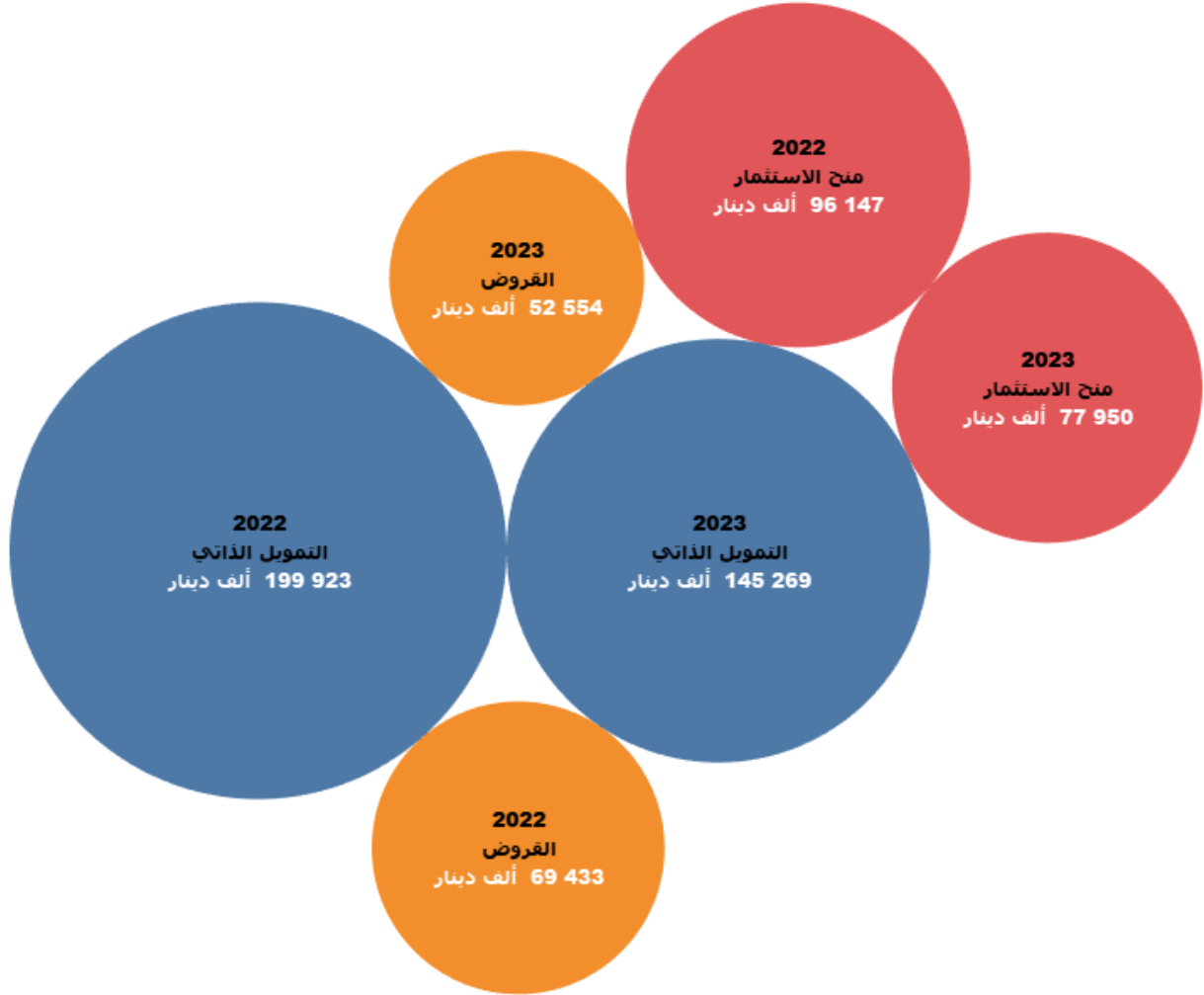
### توزيع الاستثمارات المصادق عليها حسب النشاط إلى غاية شهر جويلية

الوحدة ألف دينار

القطاع	2022	2023
التحويل الأولي	49 790	27 923
تربية أحياء مائية	18 312	2 893
خدمات فلاحية	46 740	35 127
صيد بحري	33 911	44 580
فلاحة	216 750	165 250

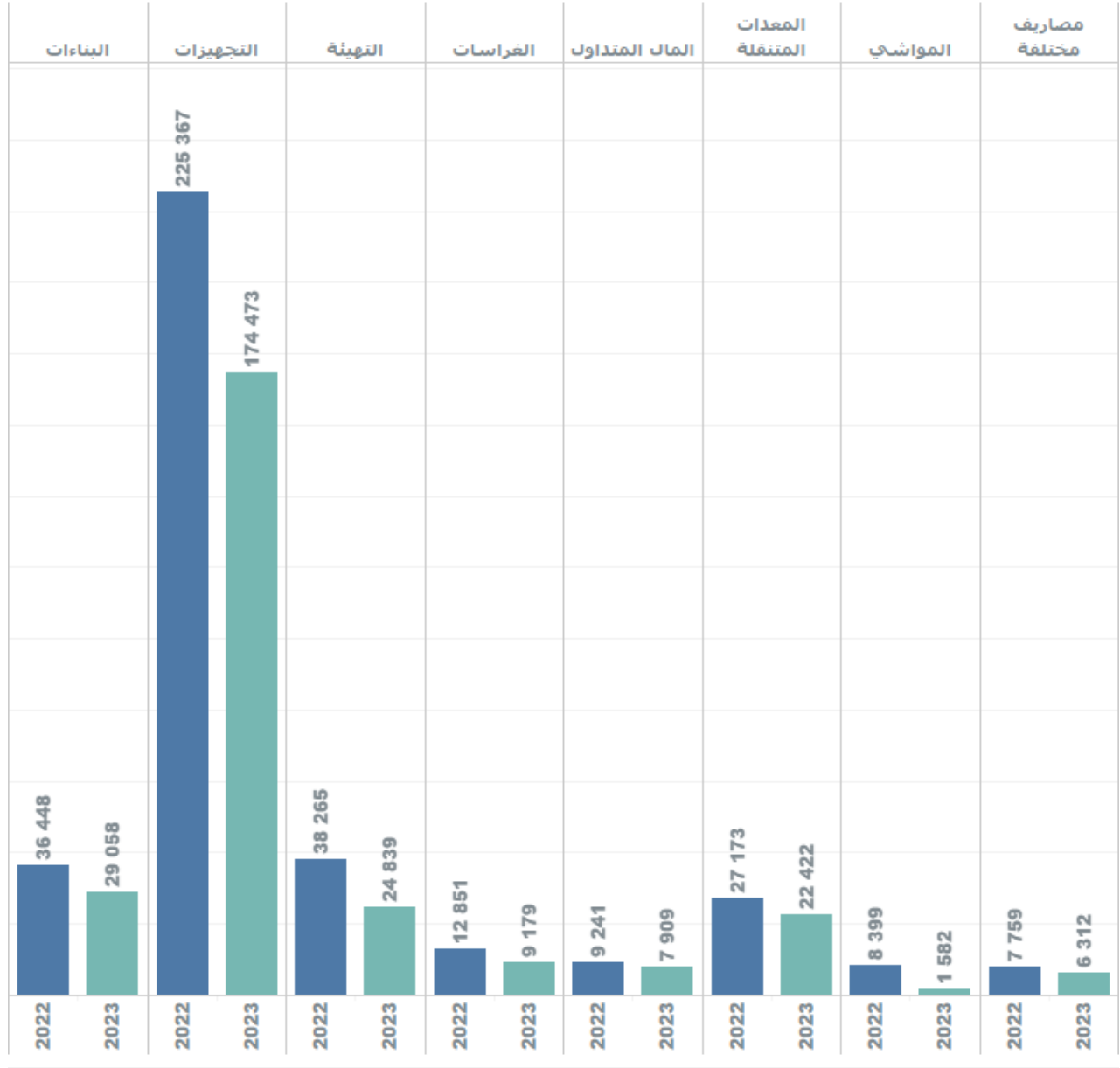
2.3. توزيع الاستثمارات المصادق عليها حسب مصادر التمويل: تراجع التمويل الذاتي بنسبة 27.3% إلى غاية شهر جويلية من سنتي 2022 و2023، كما انخفضت قيمة المنح المسندة بنسبة 19% خلال الفترة ذاتها وتراجعت القروض المسندة بنسبة 24%

### توزيع الاستثمارات المصادق عليها حسب مصادر التمويل إلى غاية شهر جويلية

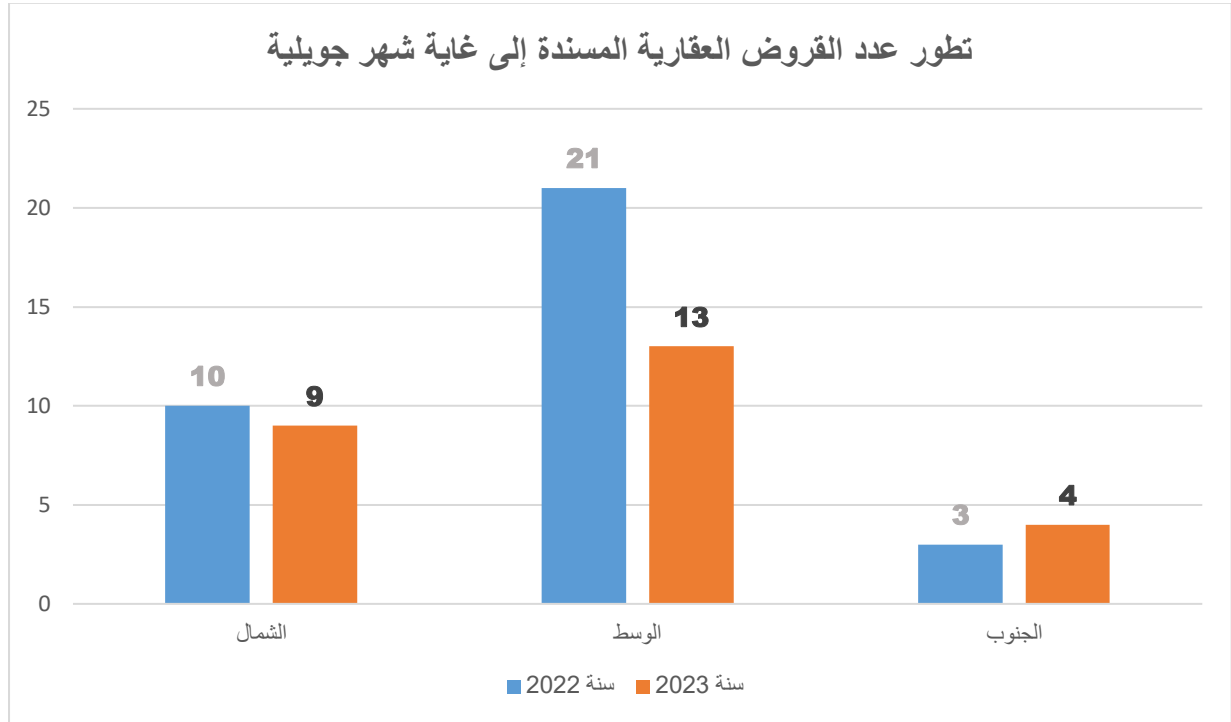
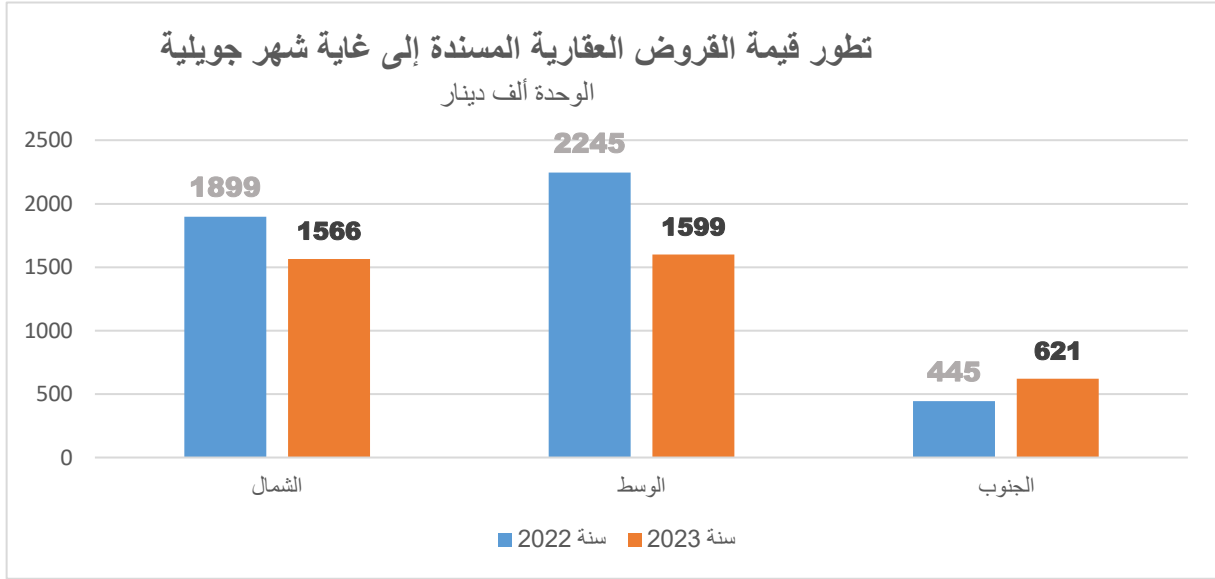


2.3. توزيع الاستثمارات المصادق عليها حسب مكونات المشروع: يعتبر اقتناء التجهيزات والبناءات الأعلى كلفة بالنسبة للمشاريع الفلاحية حيث يمثل اقتناء المعدات 63% من كلفة المشروع والبناءات 10.5%. وقد انخفض الاستثمارات في المعدات بنسبة 25% والبناءات 20%-، التهيئة 35%-، الغراسات 28.6%- والمواشي 81%-.

توزيع الاستثمارات المصادق عليها حسب مكونات المشروع إلى غاية شهر جويلية  
الوحدة ألف دينار

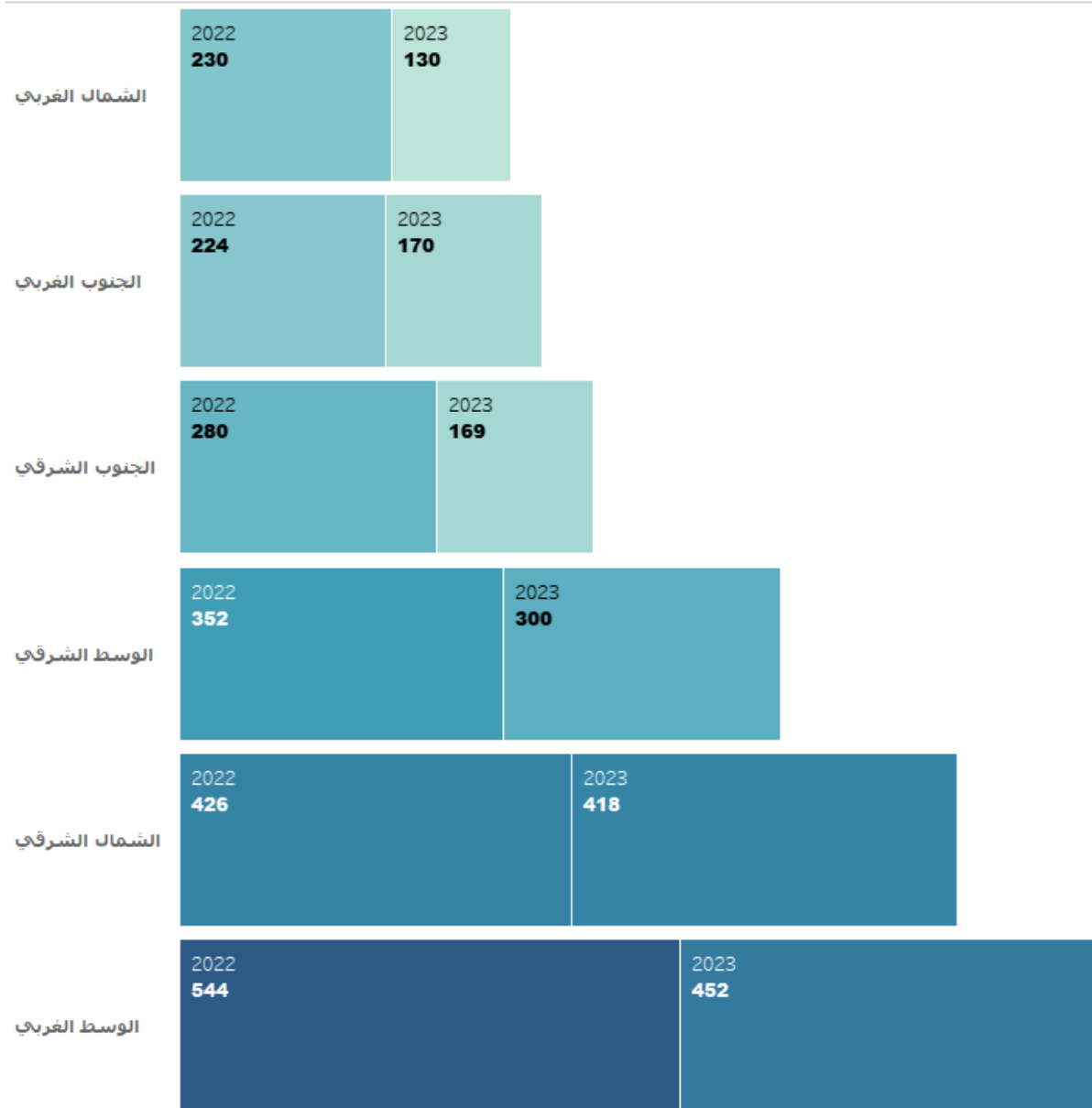


**2.4. القروض العقارية:** انخفضت القروض العقارية المسندة بولايات الشمال بين سنتي 2022 و2023 بنسبة 17.5% من حيث القيمة و10% من حيث العدد. كما تراجع هذا المؤشر بولايات الوسط بنسبة 28% من حيث القيمة و38% من حيث العدد



**3. مواطن الشغل:** بينت إحصائيات شهر جويلية لسنة 2023 أن عدد مواطن الشغل المحدثة بالجهات وذات علاقة بالإستثمار الخاص في قطاع الفلاحة والصيد البحري قد انخفضت بنسبة 20% مقارنة بالفترة نفسها من سنة 2022

عدد مواطن الشغل المحدثة إلى غاية شهر جويلية من سنتي 2022 و2023





**Observatoire National de l'Agriculture**  
**30 Rue Alain Savary, 1002 Tunis**  
**Site Web : [www.onagri.tn](http://www.onagri.tn)**  
**Téléphone (+216) 71 801 055/478**  
**Fax : (+216) 71 785 127**  
**E-mail : [onagri@iresa.agrinet.tn](mailto:onagri@iresa.agrinet.tn)**