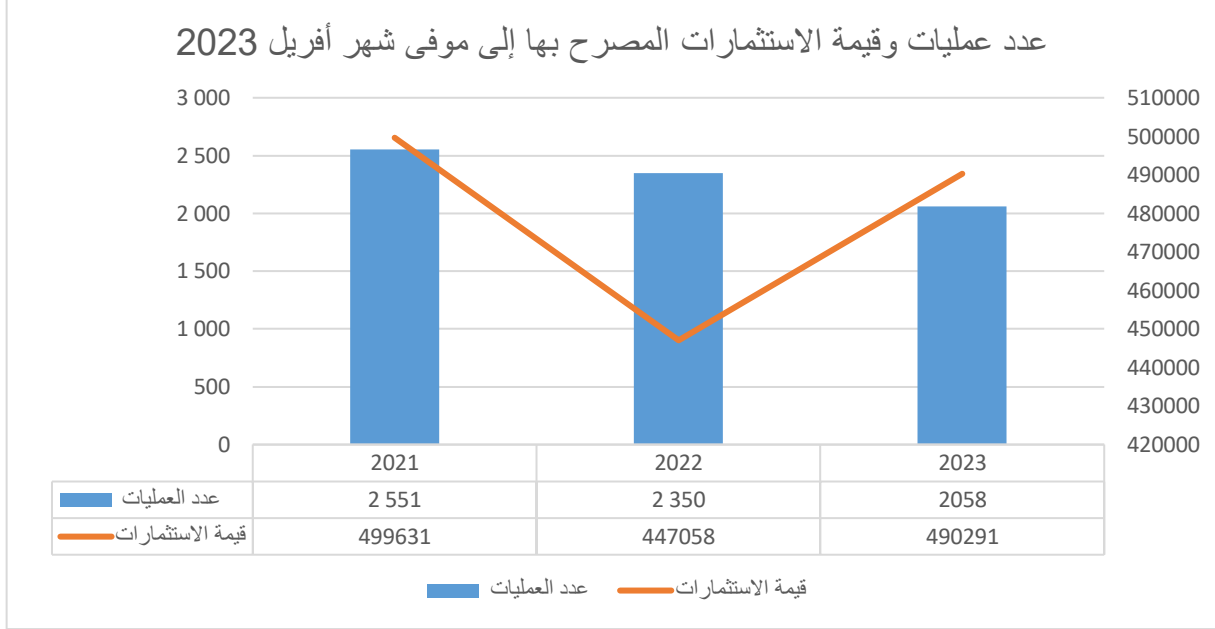


## نتائج عمليات الاستثمار الخاص في قطاع الفلاحة والصيد البحري إلى غاية شهر أفريل 2023

1.1 الإستثمارات المصرح بها: يبين الرسم التالي تطور قيمة وعدد الاستثمارات إلى غاية شهر أفريل بين سنوات 2021 و2023 وقد ارتفعت قيمة الاستثمارات المصرح بها بين سنتي 2022 و2023 بنسبة 9.6% وتراجعت من حيث العدد بنسبة 12.4% وفي المقابل سجلت الاستثمارات المصرح بها تراجعا من حيث القيمة والعدد بين سنتي 2022 و2021

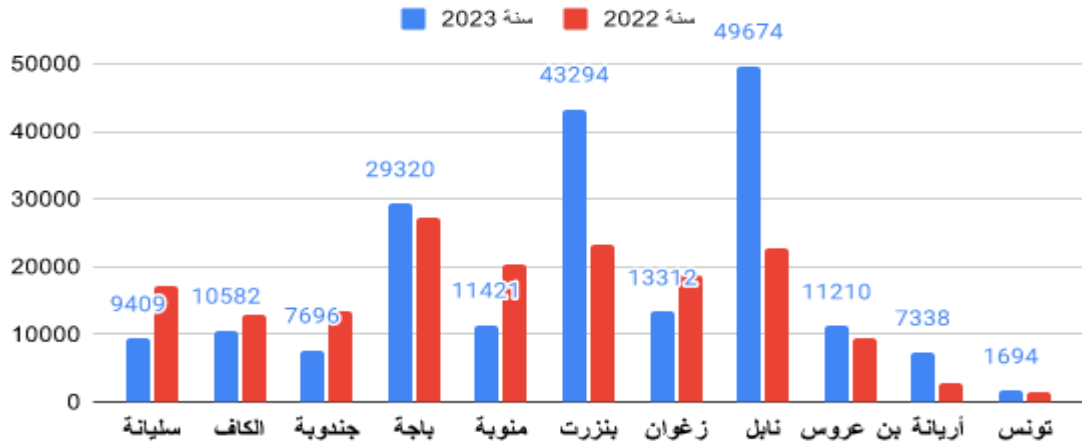


المصدر: وكالة النهوض بالاستثمارات الفلاحية

1.1 توزيع الاستثمارات المصرح بها حسب الولايات: يبرز مؤشر الاستثمارات المصرح بها خلال شهر أفريل تركيزا على الإستثمارات المصرح بها بولاية صفاقس حيث عرفت التصاريح بالاستثمار نموا بالجهة بنسبة 28.4% مقارنة بنفس الفترة من سنة 2022 تليها ولاية نابل حيث ارتفعت ب 118%، ثم بنزرت 85.6%

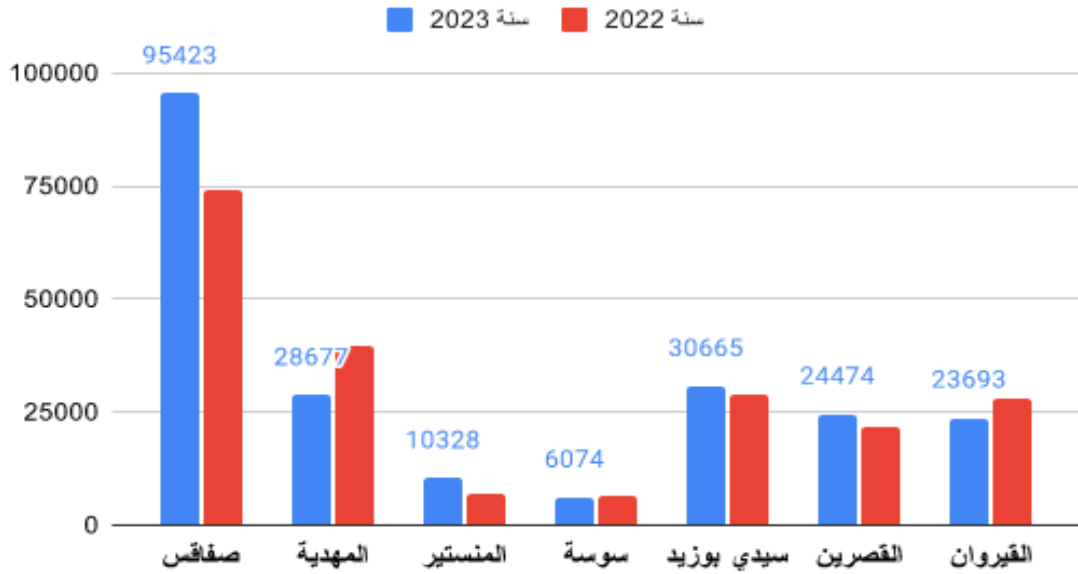
### قيمة الاستثمارات المصرح بها بولايات الشمال إلى غاية شهر أفريل

الوحدة: ألف دينار

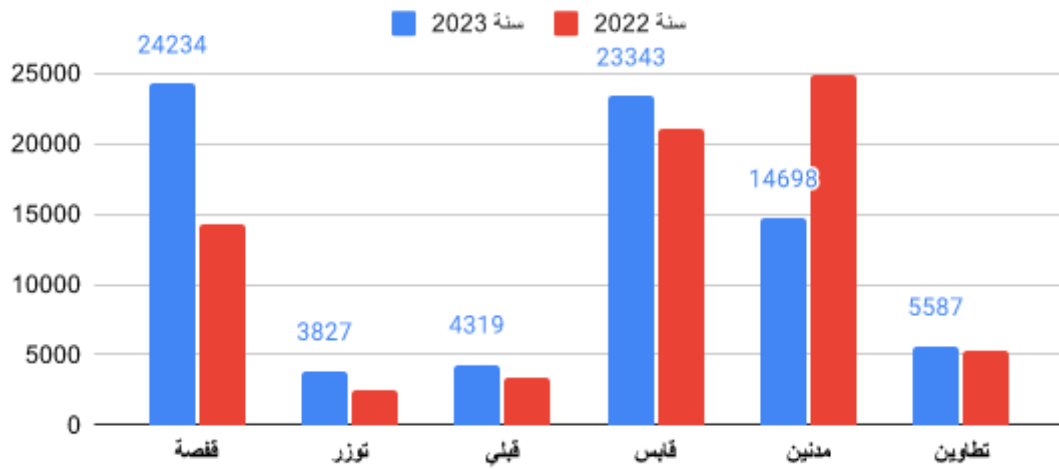


المصدر: وكالة النهوض بالاستثمارات الفلاحية

قيمة الاستثمارات المصرح بها بولايات الوسط إلى غاية شهر أفريل  
الوحدة: ألف دينار



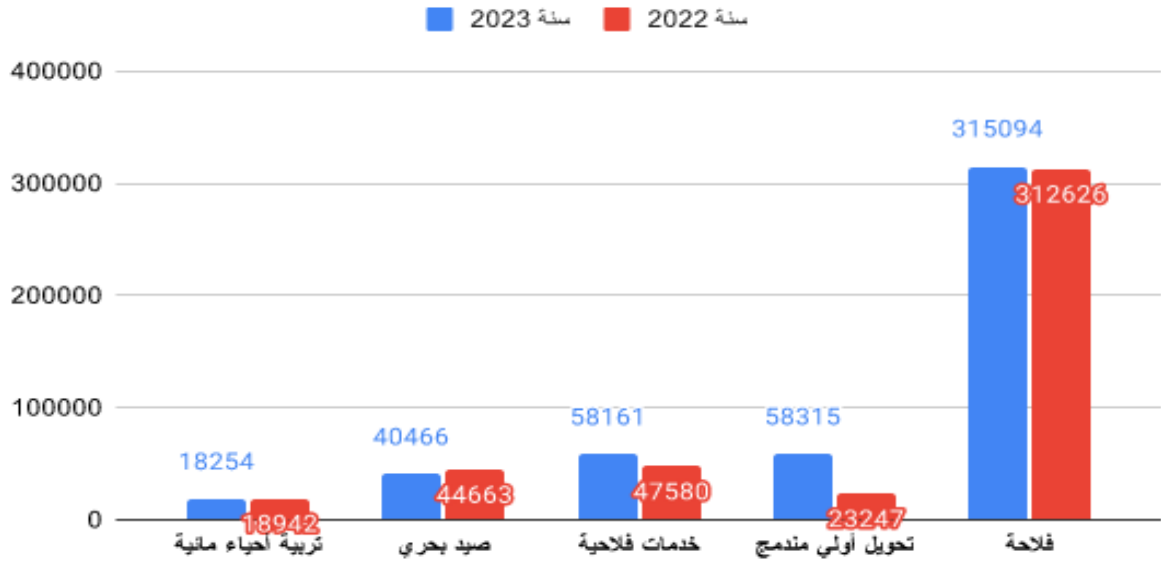
قيمة الاستثمارات المصرح بها بولايات الجنوب إلى غاية شهر أفريل  
الوحدة: ألف دينار



المصدر: وكالة النهوض بالاستثمارات الفلاحية

**1.2. توزيع الاستثمارات المصرح بها حسب الأنشطة:** تمثل الفلاحة 64% من إجمالي الاستثمارات المصرح بها إلى غاية شهر أفريل من سنة 2023 يليه التحويل الأولي والخدمات الفلاحية بنسبة 12% لكل منهما في حين بلغت نسبة مساهمة قطاع الصيد البحري 8% في إجمالي الاستثمارات المصرح بها و 4% بالنسبة لتربية الأحياء المائية. وقد سجلت الاستثمارات المصرح بها في قطاع التحويل الأولي نموا بنسبة 150% إلى غاية شهر أفريل بين سنتي 2022 و 2023 يليها قطاع الخدمات الفلاحية بنمو قدره 22% والقطاع الفلاحي بارتفاع طفيف 0.7% في حين تراجع قيمة الاستثمارات المصرح بها في كل من قطاعي الصيد البحري 9.4%- وتربية الأحياء المائية 3.6%-

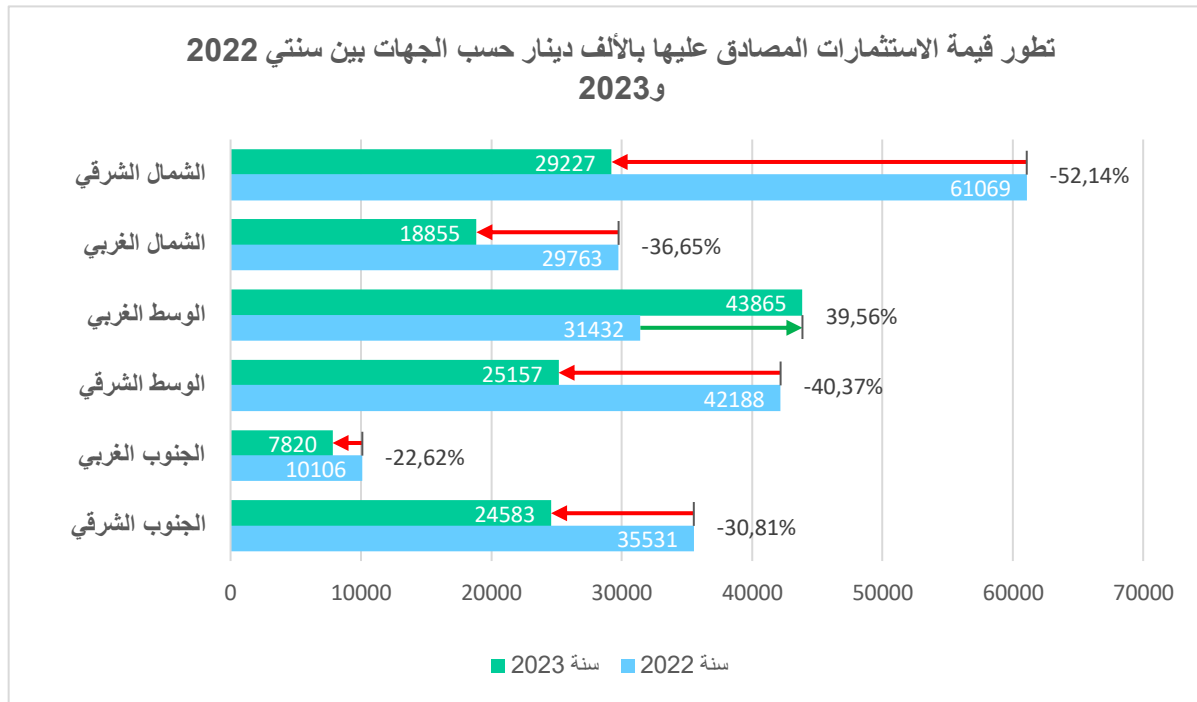
توزيع قيمة الاستثمارات المصرح بها حسب القطاع إلى غاية شهر أفريل  
الوحدة: ألف دينار



المصدر: وكالة النهوض بالاستثمارات الفلاحية

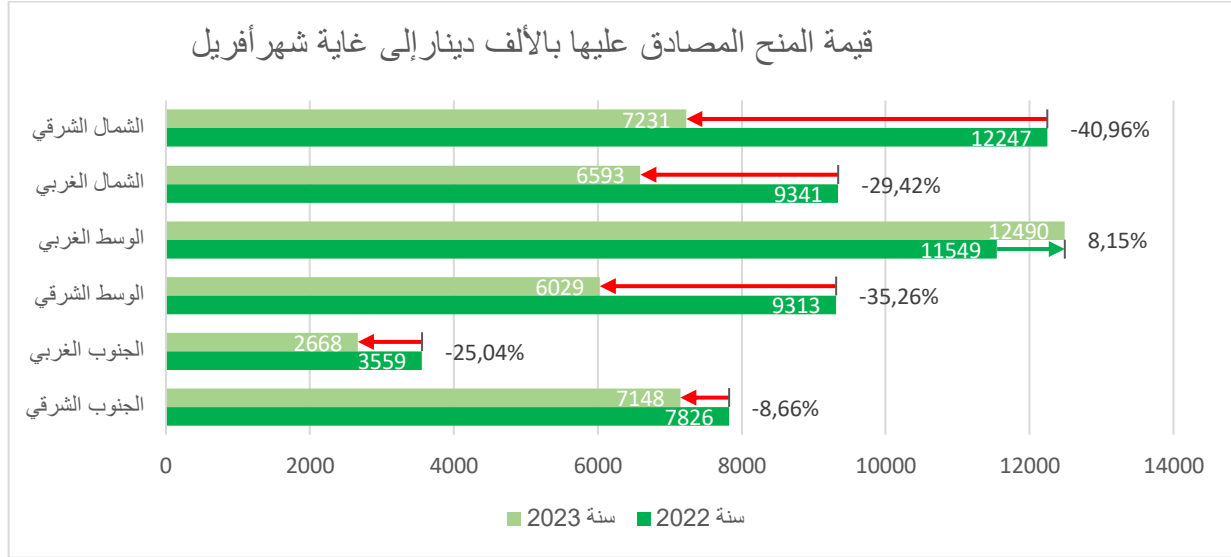
## 2. الإستثمارات المصادق عليها:

2.1. توزيع الإستثمارات المصادق عليها حسب الجهات: سجلت ولايات الوسط الغربي نموا إيجابيا من حيث قيمة الاستثمارات المصادق عليها بنسبة قدرها 40% في حين تراجعت قيمة الاستثمارات بشكل كبير بولايات الشمال الشرقي (-52.14%) والغربي (-36.65%) و انخفضت قيمة الاستثمار بولايات الجنوب والوسط الشرقي كما هو مبين بالرسم التالي



المصدر: وكالة النهوض بالاستثمارات الفلاحية

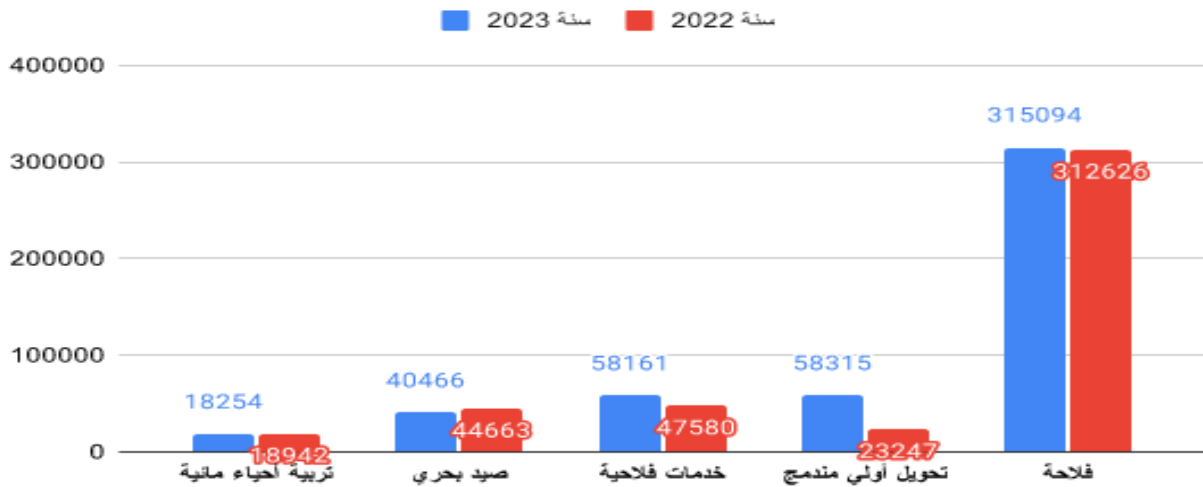
**2.2. توزيع المنح المسندة حسب الجهات:** سجلت قيمة المنح المسندة نموا سلبيا بكل من جهات الشمال الشرقي والغربي، الوسط الشرقي والجنوب الغربي والشرقي وذلك إلى غاية شهر أفريل من سنتي 2022 و2023 وبالمقابل فقد عرفت ولايات الوسط ارتفاعا من حيث قيمة المنح المصادق عليها بنسبة 8.15% ويعود ذلك إلى ارتفاع قيمة الاستثمارات المصادق عليها بهذه الجهات



المصدر: وكالة النهوض بالاستثمارات الفلاحية

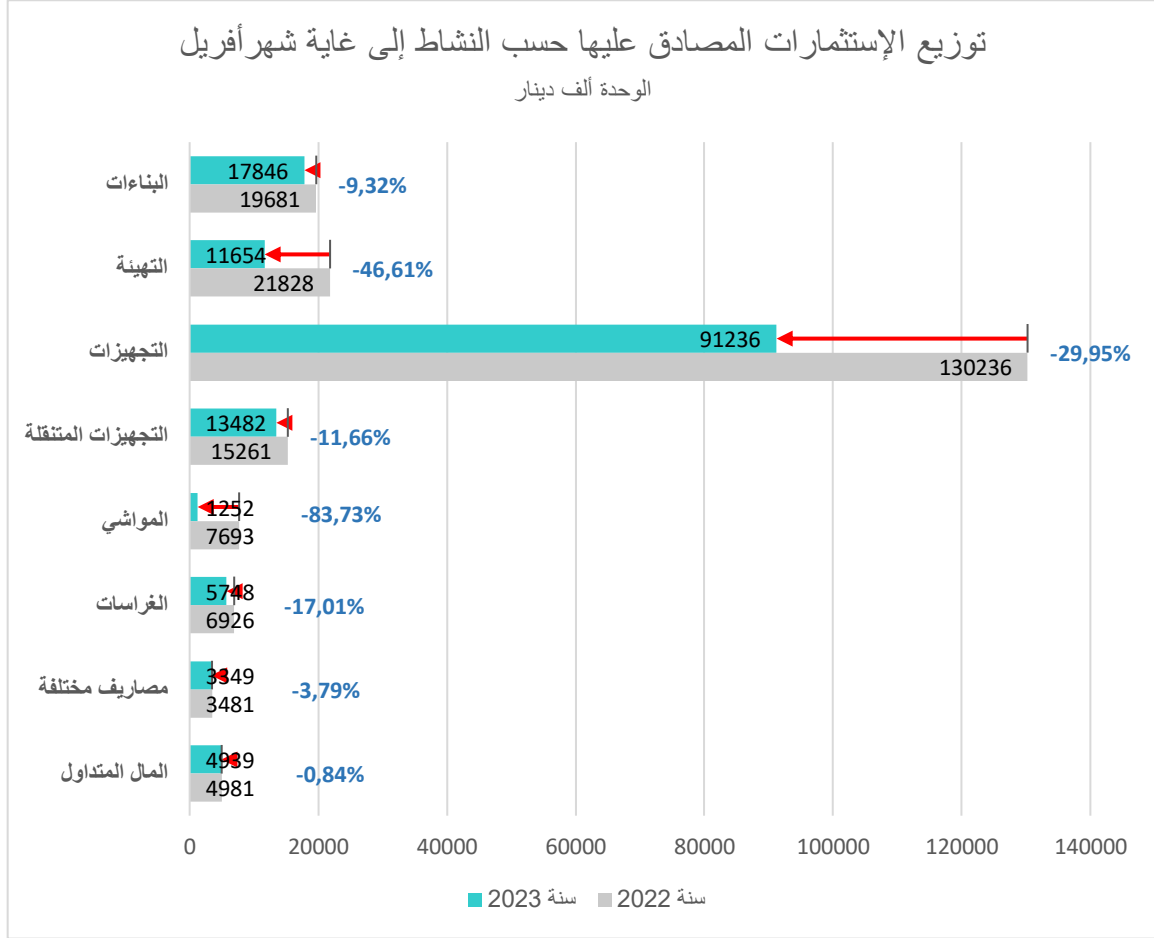
**2.3. توزيع الاستثمارات المصادق عليها حسب النشاط:** تصدر القطاع الفلاحي خلال شهر أفريل من سنة 2023 إجمالي الاستثمارات بنسبة 58%، يليه الصيد البحري بنسبة 17% ثم قطاع التحويل والخدمات الفلاحية بنسبة 13% لكل منهما في حين مثلت تربية الأحياء المائية 1% من القيمة الجمالية للاستثمارات المصادق عليها. وقد حقق قطاع الصيد البحري نموا كبيرا بنسبة 48% إلى غاية شهر أفريل من سنتي 2022 و2023 ويليه التحويل الأولي بنسبة نمو تساوي 20% في حين تراجع الاستثمار في قطاع الخدمات الفلاحية بنسبة 29%، القطاع الفلاحي بنسبة 38% وتربية الأحياء المائية بنسبة 93%

توزيع قيمة الاستثمارات المصرح بها حسب القطاع إلى غاية شهر أفريل  
الوحدة: ألف دينار



المصدر: وكالة النهوض بالاستثمارات الفلاحية

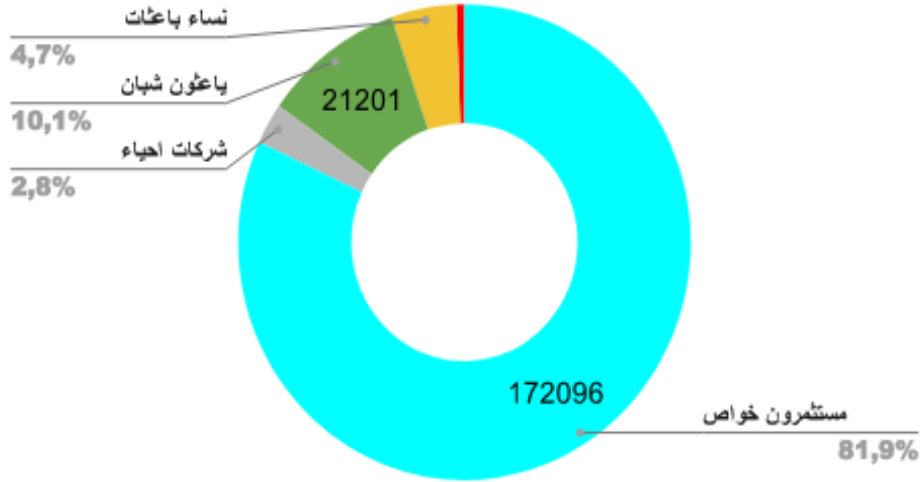
**2.4. توزيع الاستثمارات المصادق عليها حسب مكونات المشروع: تركزت معظم الاستثمارات إلى غاية شهر أفريل من سنة 2023 حول التجهيزات التي تمثل حوالي 62% من كلفة المشاريع تليها التهيئة بنسبة 10.4% والبناءات 9.4%.**



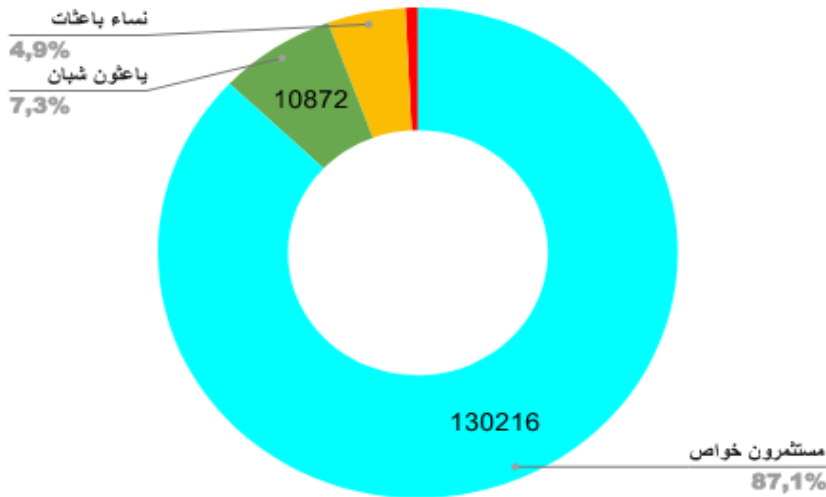
المصدر: وكالة النهوض بالاستثمارات الفلاحية

**2.5. توزيع الاستثمارات المصادق عليها حسب فئة المستثمرين: يمثل الباعثون الخواص 87% من مجموع الاستثمارات إلى غاية شهر أفريل من سنة 2023 يليها الباعثون الشبان بنسبة 7.3% والنساء الباعثات بنسبة قدرها 5% والمواطنون بالخارج بنسبة قدرها 1% في حين لم تسجل شركات الإحياء أي استثمار خلال سنة 2023. وقد تراجع قيمة الاستثمارات لدى عدد من أصناف الباعثين (24.33%- الباعثون الخواص، الباعثون الشبان 48.7%-، النساء الباعثات 25.61%-، المواطنون بالخارج 4.48%-)**

توزيع الاستثمارات المصادق عليها بالآلاف دينار حسب فئات المستثمرين إلى غاية شهر أفريل من سنة 2022

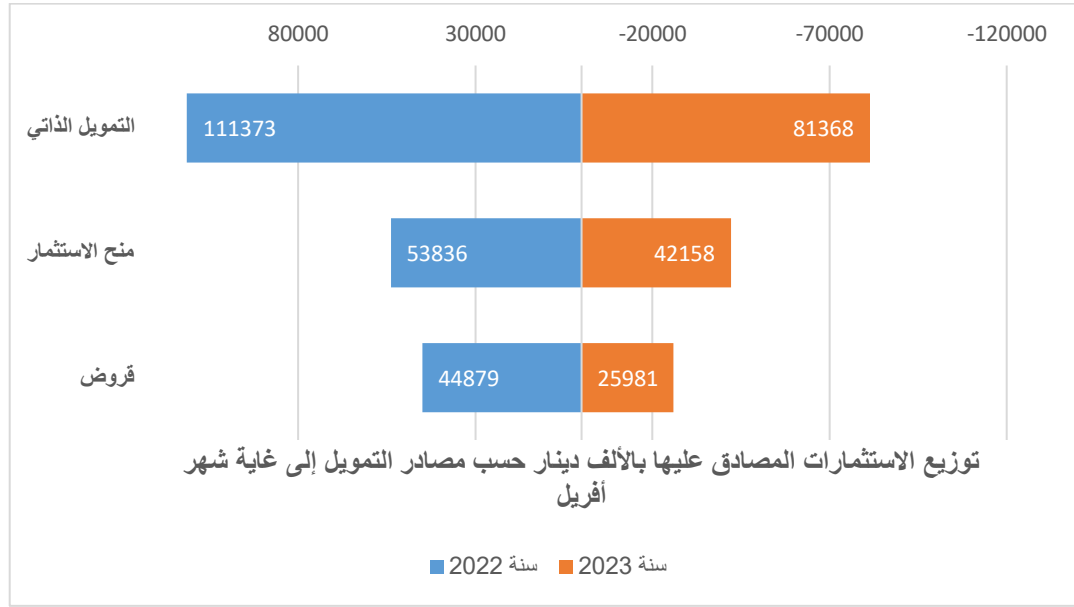


توزيع الاستثمارات المصادق عليها بالآلاف دينار حسب فئات المستثمرين إلى غاية شهر أفريل من سنة 2023



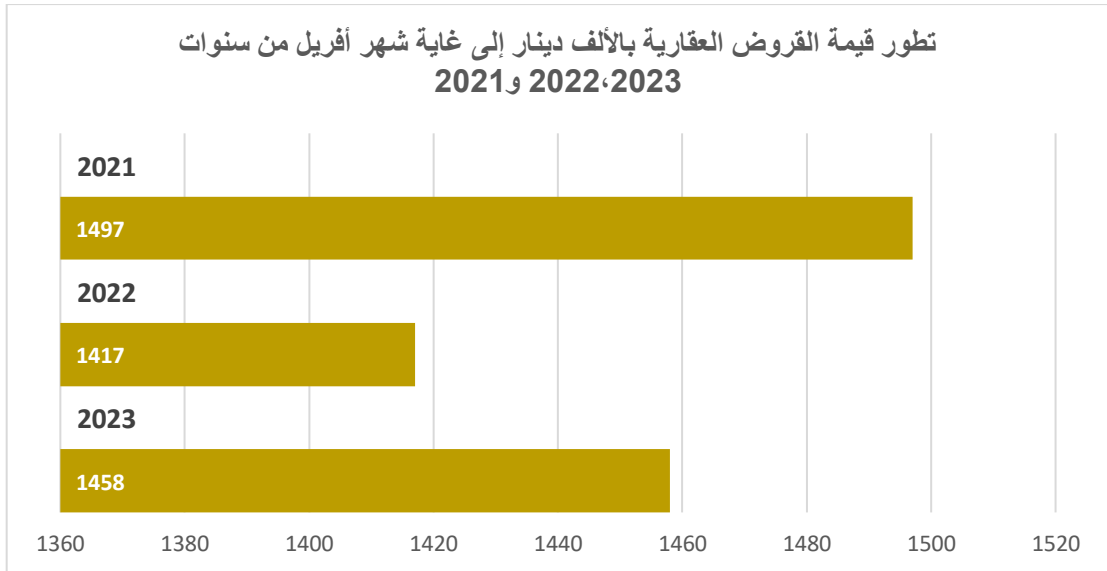
المصدر: وكالة النهوض بالاستثمارات الفلاحية

**2.6. توزيع الاستثمارات المصادق عليها حسب مصادر التمويل:** ارتفعت قيمة التمويل الذاتي خلال شهر أفريل من سنة 2023 بنسبة 2.7% مقارنة بنفس الفترة من سنة 2022، حيث يمثل التمويل الذاتي 54% من اجمالي مصادر التمويل امقابل 53% خلال نفس الفترة من سنة 2022، في حين تراجع مساهمة القروض البنكية في تمويل المشاريع خلال شهر أفريل من السنة الحالية بنسبة 18.7% حيث مثلت 17.38% من مجموع التمويلات مقابل 21.36% في شهر أفريل من سنة 2022. في حين مثلت المنح المسندة 28.20% من مجموع الاستثمارات إلى غاية شهر أفريل 2023 مقابل 25.6% مقارنة بنفس الفترة من السنة الماضية أي بنسبة نمو تساوي 10%



المصدر: وكالة النهوض بالاستثمارات الفلاحية

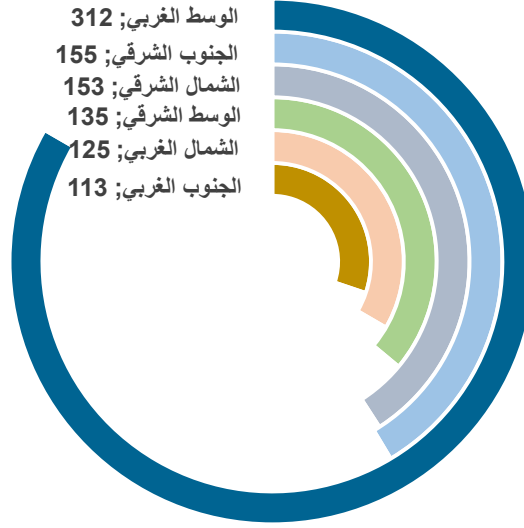
**2.8. القروض العقارية:** شهدت قيمة القروض العقارية المسندة ارتفاعا بنسبة 2.9% بين سنتي 2022 و2023 خلال الفترة الممتدة من جانفي إلى غاية شهر أفريل، وخلال الفترة نفسها بين سنتي 2021 و2022 انخفضت قيمة القروض العقارية بنسبة 5%



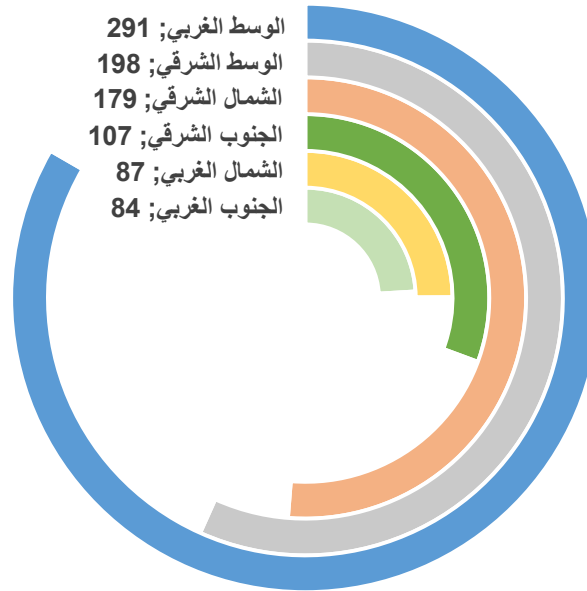
المصدر: وكالة النهوض بالاستثمارات الفلاحية

**3. عدد مواطن الشغل المحدثة وذات علاقة بالاستثمار الخاص:** حسب المعطيات المبينة أدناه فقد تراجعت عدد مواطن الشغل المحدثة بنسبة 6% بمناطق الوسط الغربي و25.6% بالجنوب الغربي إلى غاية شهر أفريل من سنتي 2022 و2023، كما شهد هذا المؤشر نموا سلبيا بالجنوب الشرقي 31%-، الشمال الغربي 30.4%- إلا أن ولايات الوسط الشرقي عرفت ارتفاعا في عدد مواطن الشغل المحدثة بنسبة 46.6% وكذلك الأمر بالنسبة لمناطق الشمال الشرقي

عدد مواطن الشغل المحدثة بالجهات إلى غاية شهر أفريل من سنة  
2022



عدد مواطن الشغل المحدثة إلى غاية شهر أفريل من سنة 2023





**Observatoire National de l'Agriculture**  
30 Rue Alain Savary, 1002 Tunis  
Site Web : [www.onagri.tn](http://www.onagri.tn)  
[www.onagri.tn](http://www.onagri.tn)  
Téléphone (+216) 71 801 055/478  
Fax : (+216) 71 785 127  
E-mail : [onagri@iresa.agrinet.tn](mailto:onagri@iresa.agrinet.tn)