

ملخص حول الإستثمارات الخاصة في قطاع الفلاحة والصيد البحري لشهر نوفمبر 2022

1. الإستثمارات المصادق عليها:

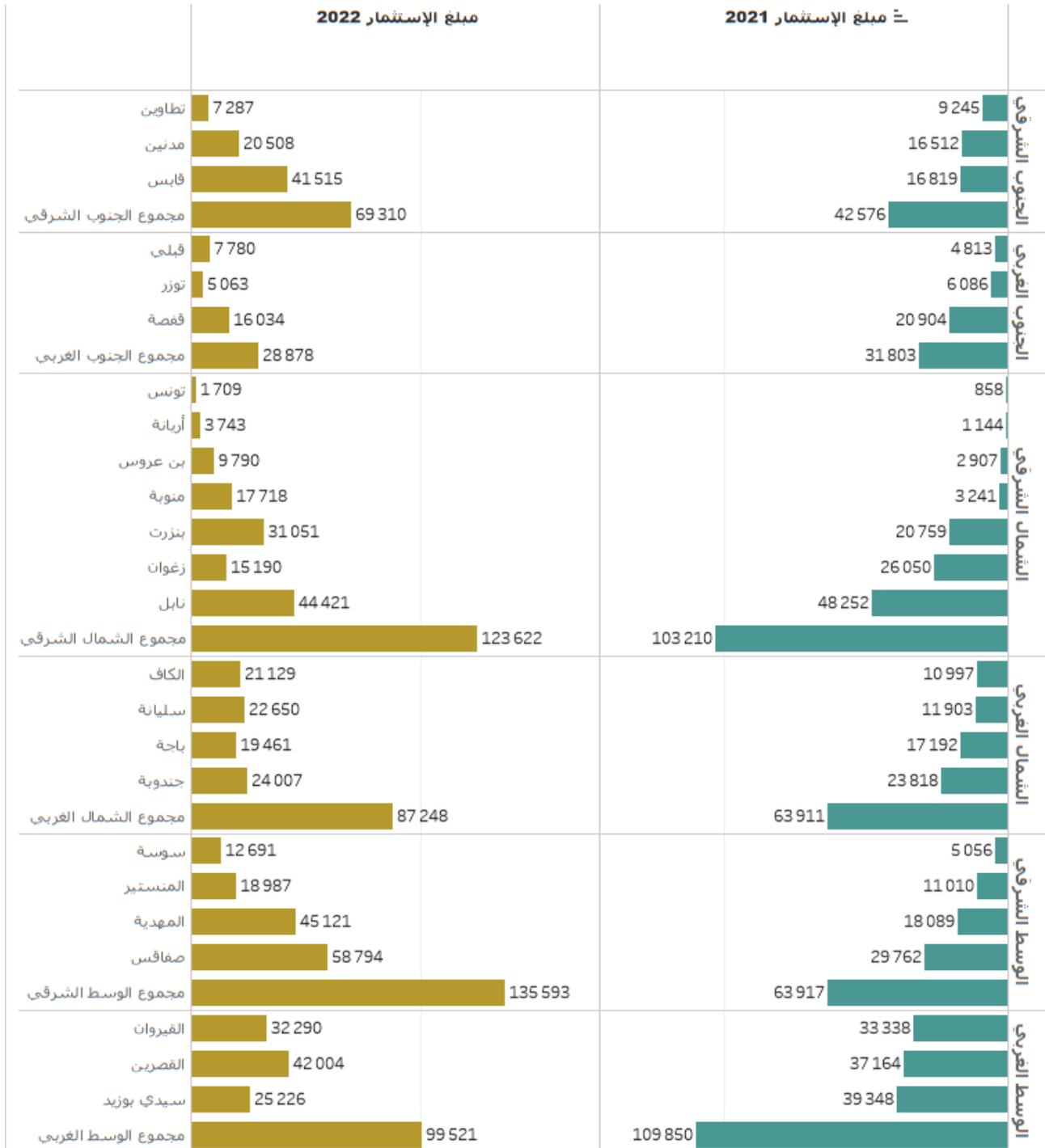
1.1. الإستثمارات المصرح بها والمصادق عليها: بلغت قيمة الاستثمارات المصرح بها إلى غاية شهر نوفمبر 2022 إجمالي 1218552 ألف دينار مسجلة نمو بنسبة 1.5% مقارنة بنفس الفترة من السنة الماضية، كما شهدت الاستثمارات المصادق عليها تطورا ملحوظا خلال سنة 2022 لتبلغ إجمالي الاستثمارات الخاصة المصادق عليها من قبل وكالة النهوض بالاستثمار الفلاحي مبلغ 544172 ألف دينار مقابل 415267 ألف دينار خلال شهر نوفمبر من سنة 2022 أي بمعدل نمو يساوي 31%.

قيمة الإستثمارات المصرح بها والمصادق عليه بالألف دينار إلى غاية شهر نوفمبر من سنتي 2021 و2022



1.2. توزيع الإستثمارات المصادق عليها حسب الجهات: شهدت قيمة الإستثمارات المصادق عليها تطورا إيجابيا بمختلف الجهات حيث سجل الوسط الشرقي أكبر نسبة نمو 112.1% إلى غاية شهر نوفمبر من سنتي 2021 و2022 كما تطورت عمليات الإستثمار المصادق عليها بجهة الجنوب الشرقي بنسبة 62.8% خلال نفس الفترة كما هو مبين بالرسم التالي.

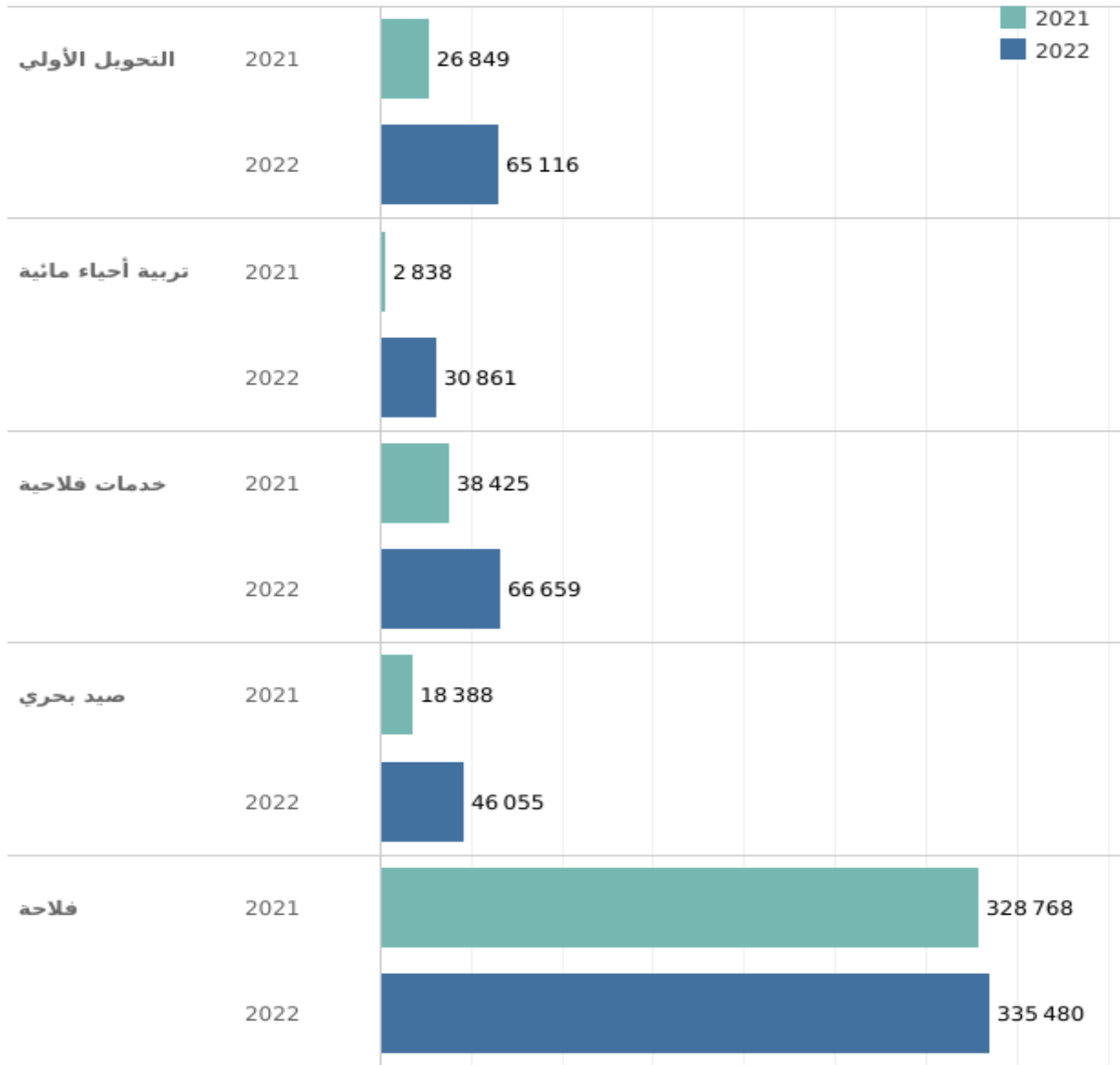
توزيع الاستثمارات المصادق عليها حسب الجهات بالآلاف دينار خلال شهر نوفمبر من سنتي 2021 و2022



المصدر: وكالة النهوض بالاستثمارات الفلاحية

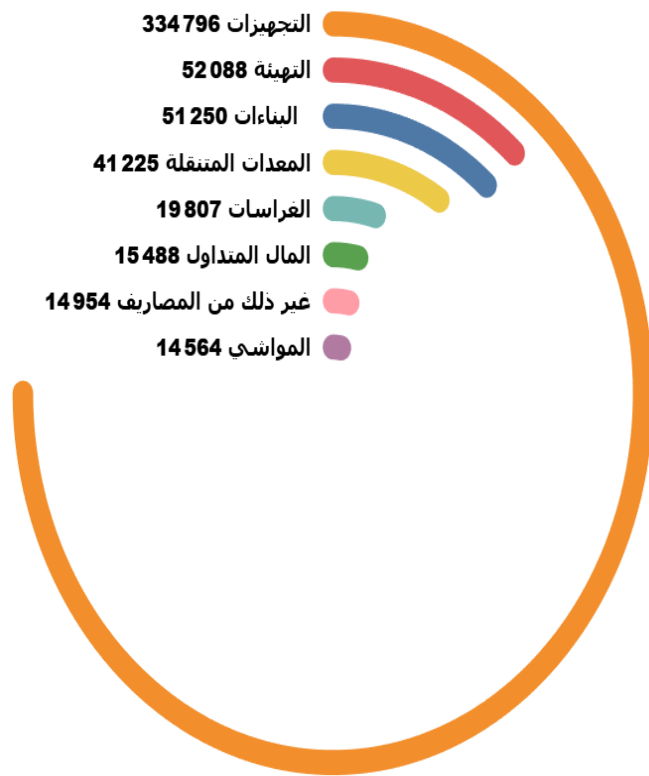
1.3. توزيع الإستثمارات المصادق عليها حسب النشاط: تتركز جل عمليات الإستثمار في القطاع الفلاحي حيث يمثل 62% من اجمالي الإستثمارات خلال شهر نوفمبر لسنة 2022 ويليه الخدمات الفلاحية والتحويل الأولي ويبين الرسم التالي تطورا هاما من حيث حجم الإستثمارات في عديد القطاعات بين سنتي 2021 و 2022 خلال شهر نوفمبر من أهمها الصيد البحري ، تربية الأحياء المائية والتحويل الأولي

قيمة الإستثمارات بالألف دينار حسب النشاط إلى غاية شهر نوفمبر لسنتي 2021 و 2022

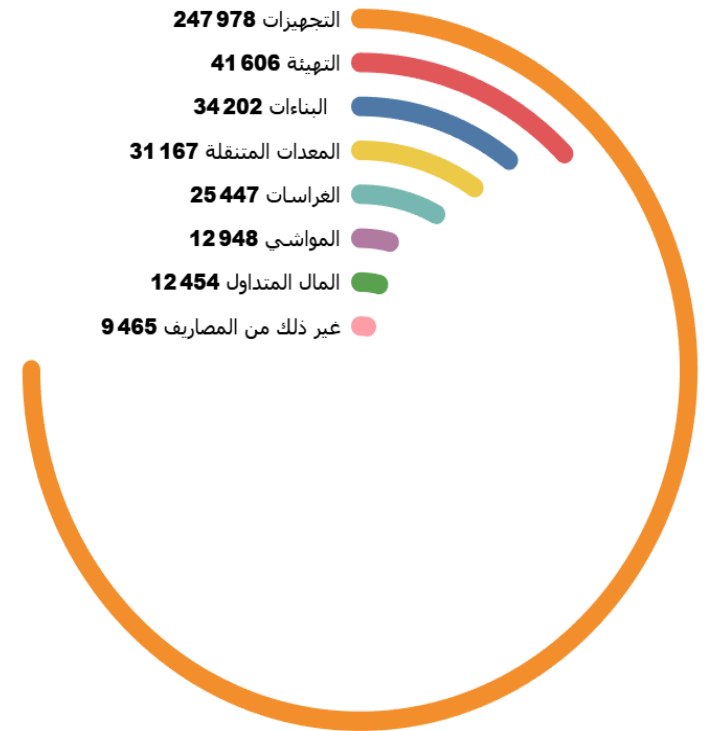


1.4. توزيع الإستثمارات المصادق عليها حسب مكونات المشروع: حسب الرسم البياني التالي تمثل التجهيزات ما يقارب 60% من الكلفة الجمالية للمشروع وتليها التهيئة بنسبة 10% إلا أنه من حيث القياس بنسبة النمو فقد تطور الإستثمار في البناءات بنسبة 50% و32% و35% لكل من المعدات المتنقلة والتجهيزات وقد شهد الإستثمار في الغراسات نموا سلبيا بنسبة 22% في حين أن اقتناء المواشي والذي يمثل 2.7% من قيمة الإستثمار سجل نمو إيجابي بقيمة 12.5% خلال شهر نوفمبر لسنتي 2021 و2022

توزيع الإستثمارات المصادق عليها بالألف حسب مكونات المشروع بداية من جانفي إلى غاية شهر نوفمبر 2022



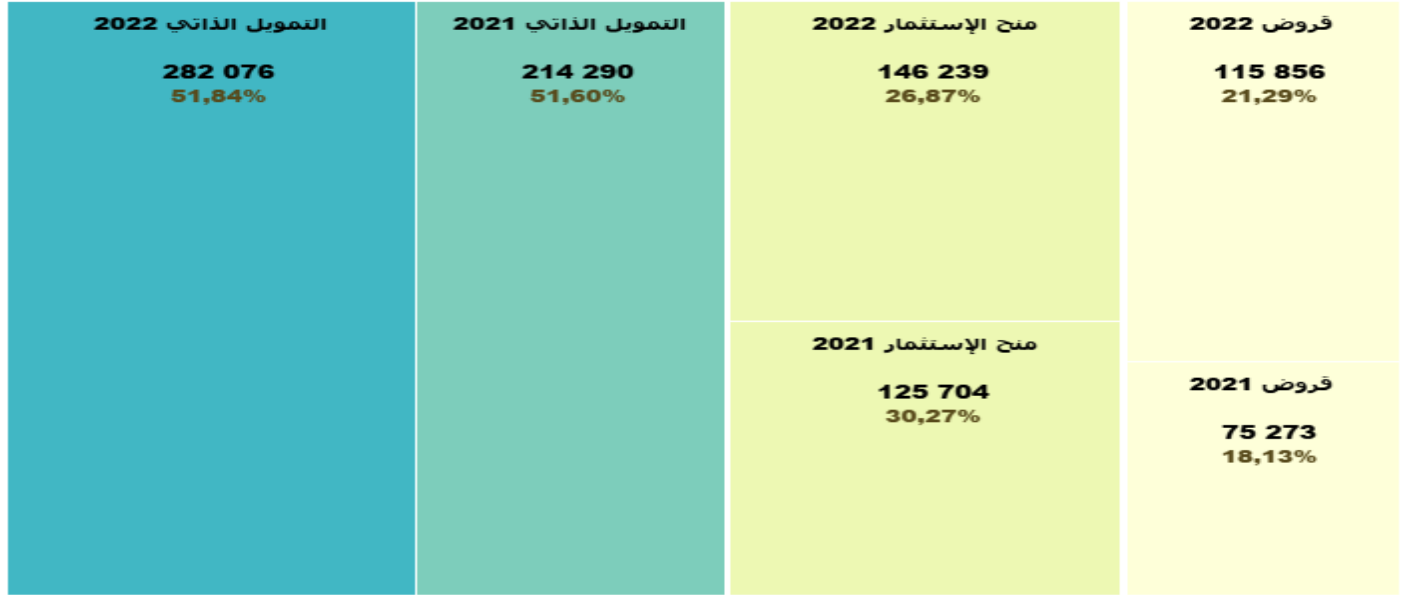
توزيع عمليات الإستثمار بالألف دينار حسب مكونات المشروع إلى غاية شهر نوفمبر لسنة 2021



المصدر: وكالة النهوض بالإستثمارات الفلاحية

1.5. توزيع الإستثمارات المصادق عليها بالألف دينار حسب مصادر التمويل: حسب احصائيات وكالة النهوض بالإستثمارات الفلاحية فإن 51% من الإستثمارات الخاصة في قطاع الفلاحة والصيد البحري هي تمويل ذاتي وذلك إلى غاية شهر نوفمبر بالنسبة لسنتي 2021 و2022 وقد سجلت هذه النسبة تطورا بنسبة 0.5% خلال الفترة المذكورة في حين عرفت منح الإستثمار تراجعاً أي نمو سلبياً بنسبة 11.2% في حين سجلت نسبة مساهمة القروض في تمويل مشاريع الإستثمار ارتفاعاً بنسبة 17.5% حيث ارتفعت من 18% خلال سنة 2021 إلى 21% خلال شهر نوفمبر لسنة 2022

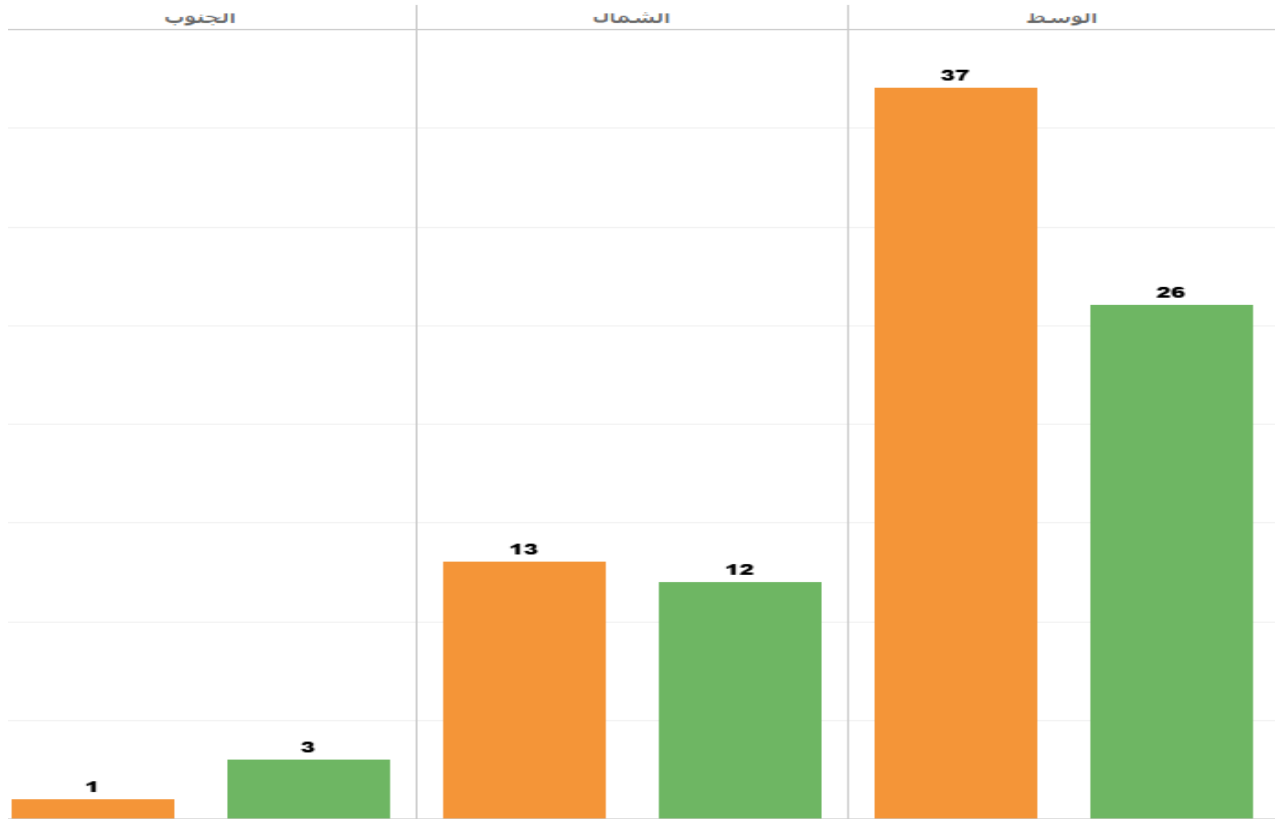
توزيع الإستثمارات المصادق عليها بالألف دينار حسب مصادر التمويل من جانفي إلى غاية شهر نوفمبر لسنتي 2021 و2022



المصدر: وكالة النهوض بالاستثمارات الفلاحية

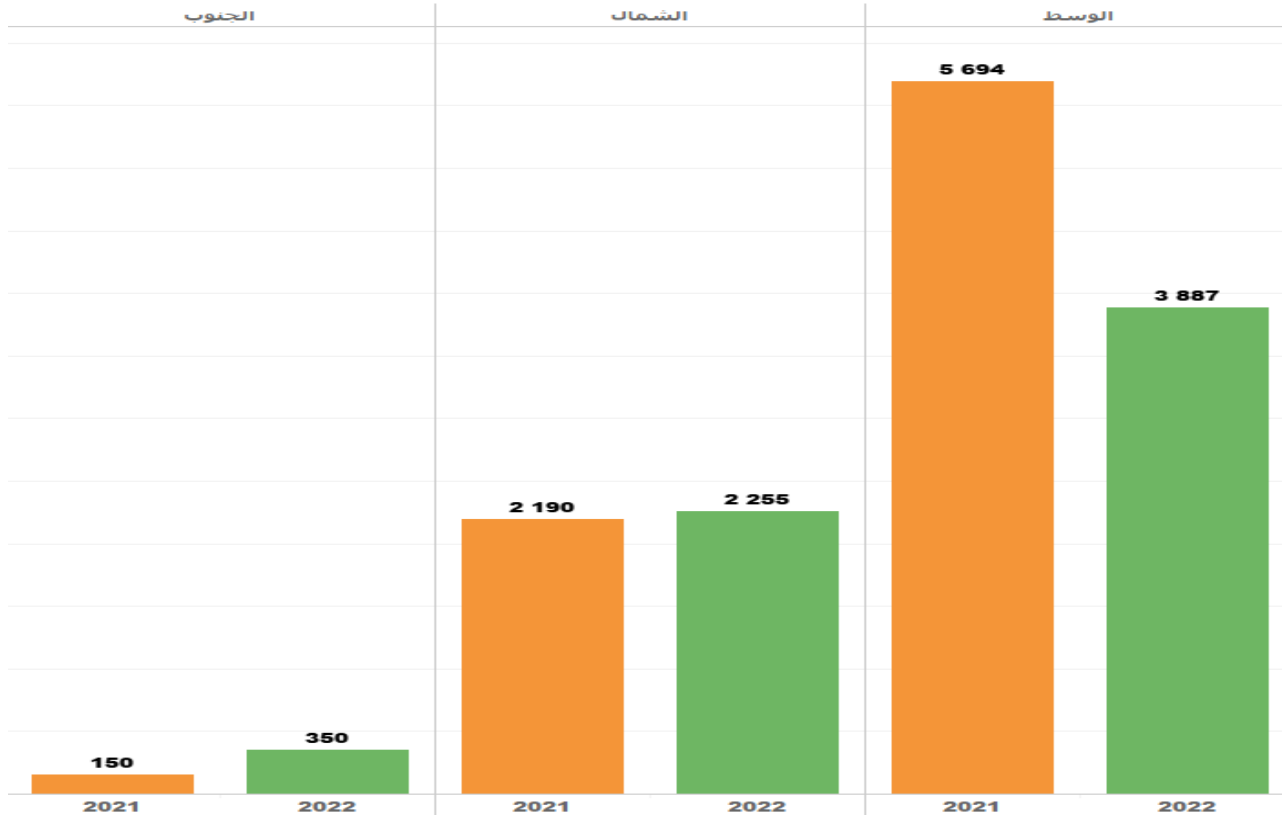
1.6 القروض العقارية: عرفت جهة الشمال تراجعاً بنسبة 7% من حيث عدد القروض العقارية المسندة في حين ارتفعت قيمة القروض ب 3% إلا أن الوسط شهد تراجعاً من حيث العدد والقيمة على التوالي بنسبتي 29% و30%

عدد القروض العقارية المصادق عليها للحصول على الإمتيازات المالية إلى غاية شهر نوفمبر لسنتي 2021 و2022



المصدر: وكالة النهوض بالاستثمارات الفلاحية

مبلغ القروض العقارية المسندة بالآلاف دينار إلى غاية شهر نوفمبر من سنتي 2021 و2022

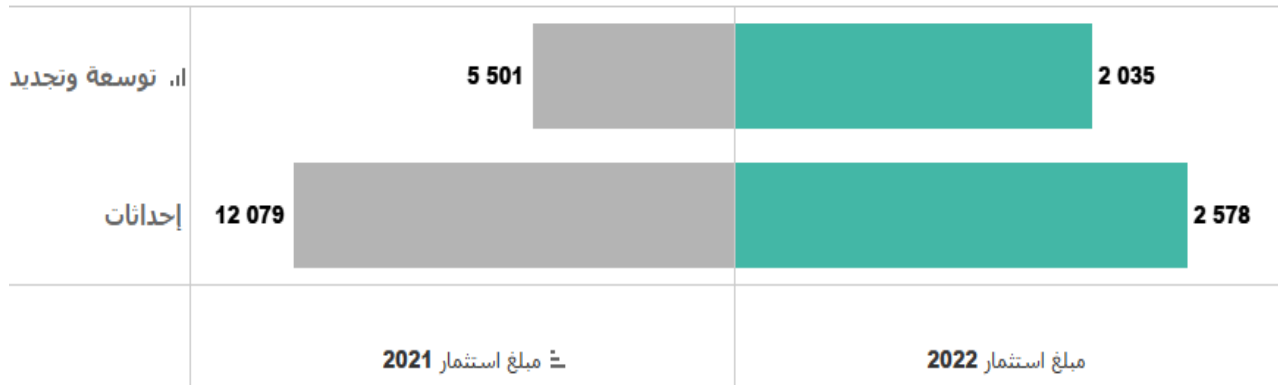


المصدر: وكالة النهوض بالاستثمارات الفلاحية

2. المشاريع ذات المساهمات الأجنبية:

2.1. المصادق عليها: حسب الرسم التالي فإن مجموع الاستثمارات ذات المساهمة الأجنبية والمصادق عليها قد تراجعت بين سنتي 2021 و2022 (خلال شهر نوفمبر) حيث بلغت إلى غاية شهر نوفمبر سنة 2021، 17580 ألف دينار لتراجع إلى 4613 خلال نفس الفترة من سنة 2022 أي بمعدل نمو سلبي يساوي 73.8%.

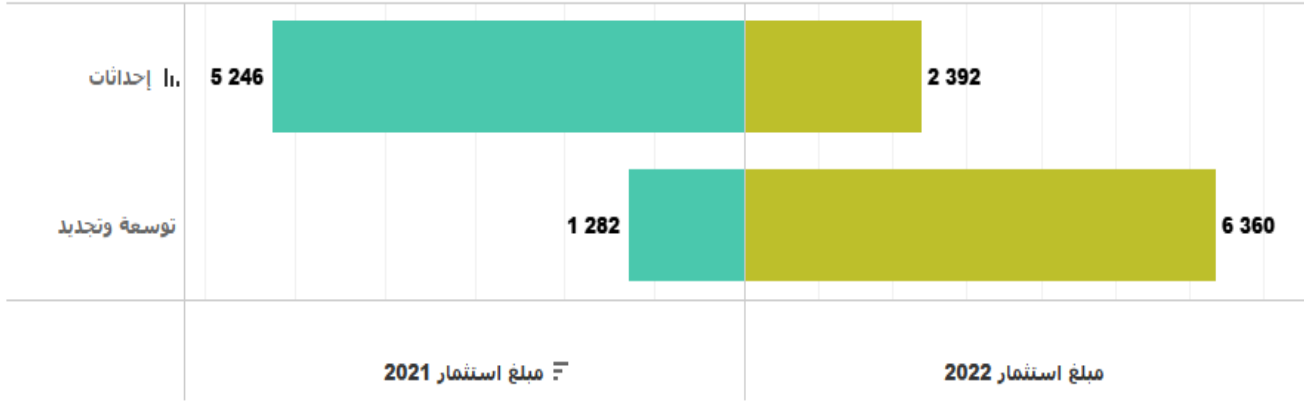
قيمة الإستثمارات ذات المساهمات الأجنبية المصادق عليها إلى غاية شهر نوفمبر لسنتي 2021 و2022



المصدر: وكالة النهوض بالاستثمارات الفلاحية

2.2. المشاريع المتحصلة على وصل تصريح بالاستثمار: بلغ مجموع الاستثمارات ذات المساهمات الأجنبية والمصرح بها 6528 ألف دينار إلى غاية شهر نوفمبر من سنة 2021 لترتفع قيمتها إلى 8752 ألف دينار إلى غاية نفس الفترة من سنة 2022 وهو ما يساوي نسبة نمو 34.1%

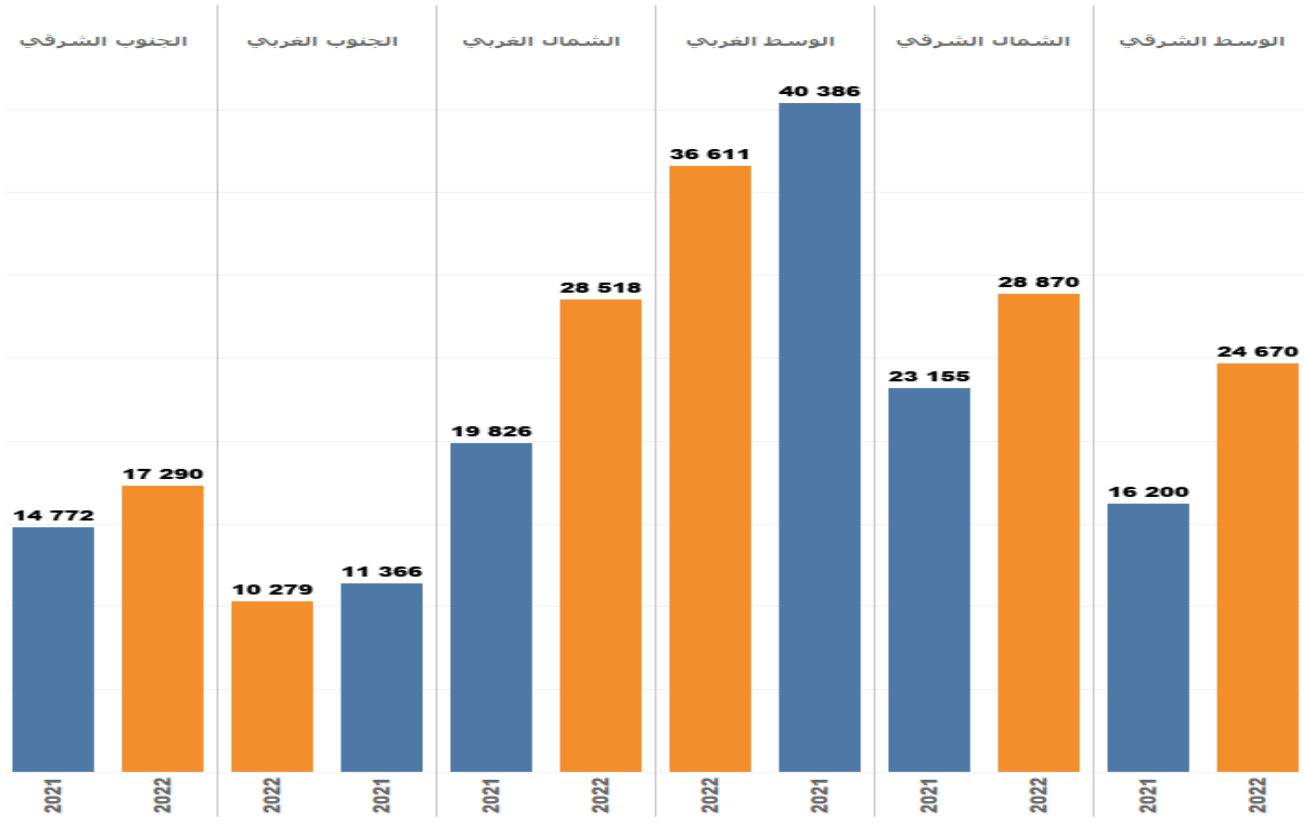
قيمة الإستثمارات ذات المساهمات الأجنبية بالألف والمتحصلة على وصل تصريح بالإستثمار إلى غاية شهر نوفمبر من سنة 2021 و2022



المصدر: وكالة النهوض بالاستثمارات الفلاحية

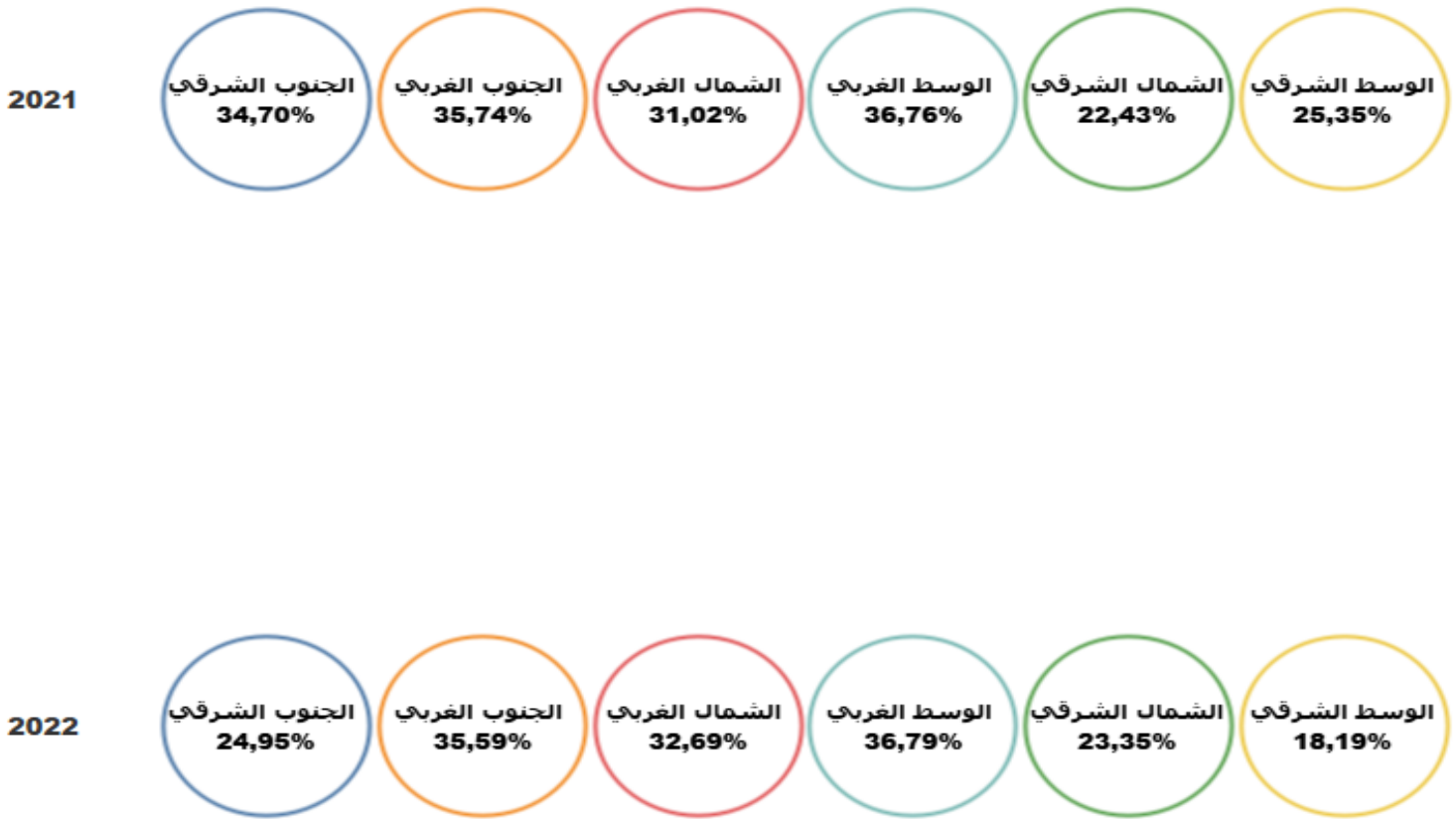
3. الاستثمارات المتحصلة على الامتيازات المالية: بلغ معدل نمو اسناد المنح في مناطق الشمال الشرقي، الشمال الغربي، الوسط الشرقي والجنوب الشرقي على التوالي 24.7%، 43.8%، 52.3%، 17% في حين عرفت مناطق الوسط الغربي والجنوب الغربي نموا سلبيا لنفس المؤشر ليبلغ 9.3% و 9.6% على التوالي

توزيع المنح المسندة بالألف دينار حسب الجهات إلى غاية شهر نوفمبر من سنتي 2021 و2022



كما سجلت نسبة المنح مقابل الاستثمار تراجعاً بما يقارب العشر نقاط بالنسبة للجنوب الشرقي و7 نقاط للوسط الشرقي بين سنتي 2021 و2022 خلال شهر نوفمبر

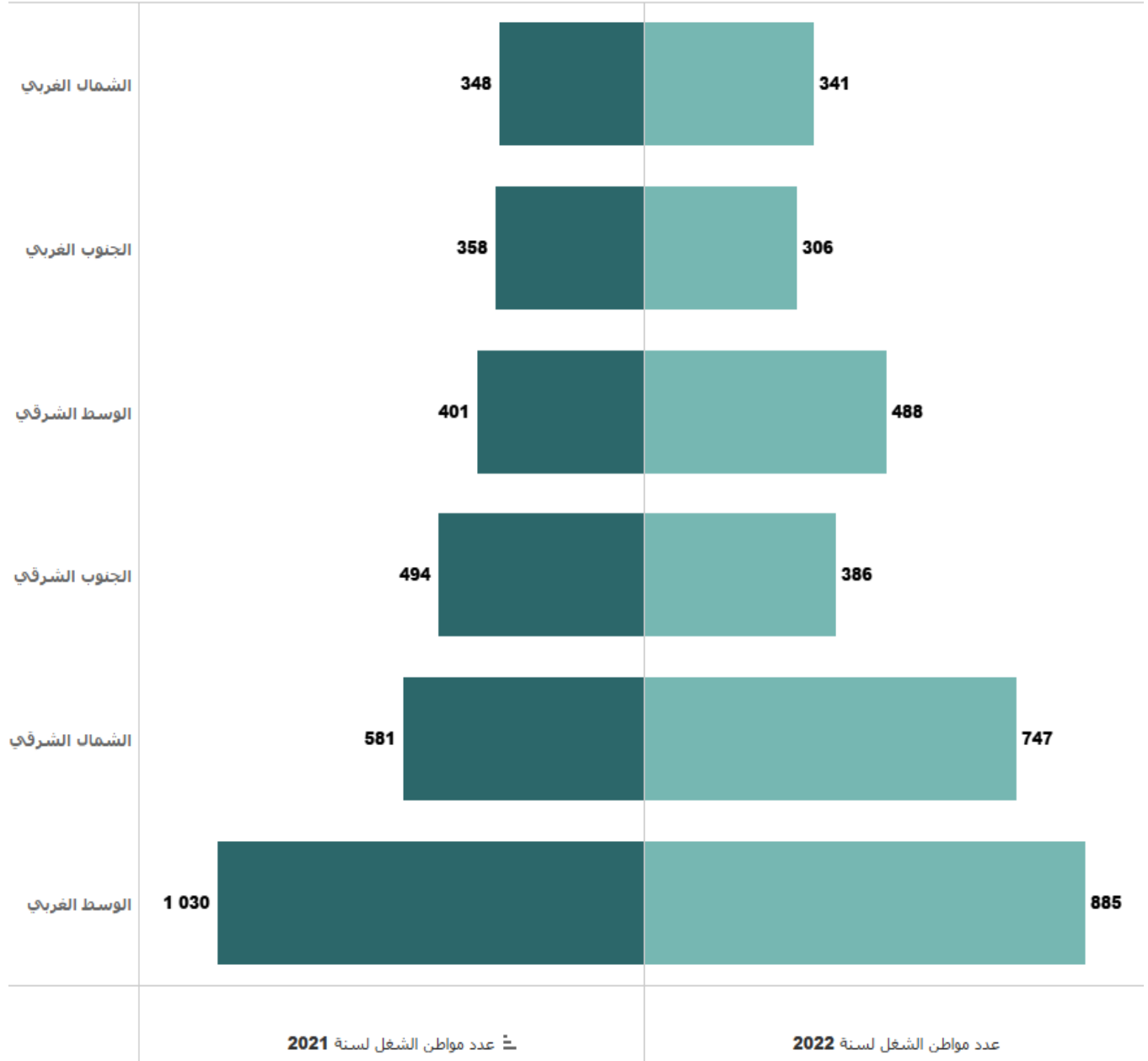
نسبة المنح مقابل الاستثمار بالنسبة لعمليات الاستثمار المتحصلة على الإمتيازات المالية إلى غاية شهر نوفمبر من سنتي 2021 و2022



المصدر: وكالة النهوض بالاستثمارات الفلاحية

4. مواطن الشغل المحدثة بالجهات: تراجعت قدرة الاستثمارات على خلق مواطن الشغل بمعظم الجهات حيث كان النمو سلبياً بالنسبة للشمال الغربي (-2%)، الوسط الغربي (-14.1%)، الجنوب الغربي (-14.5%) والجنوب الشرقي (-21.9%)، في حين أن تطور عدد مواطن الشغل المحدثة بالشمال والوسط الشرقي بنسبة 28.6% و21.7%

عدد مواطن الشغل المحدثة بالجهات إلى غاية شهر نوفمبر لسنتي 2021 و2022



المصدر: وكالة النهوض بالاستثمارات الفلاحية

إعداد: شامة ماجري
المرصد الوطني للفلاحة



Observatoire National de l'Agriculture
30 Rue Alain Savary, 1002 Tunis
Site Web : www.onagri.tn
www.onagri.tn
Téléphone (+216) 71 801 055/478
Fax : (+216) 71 785 127
E-mail : onagri@iresa.agrinet.tn