

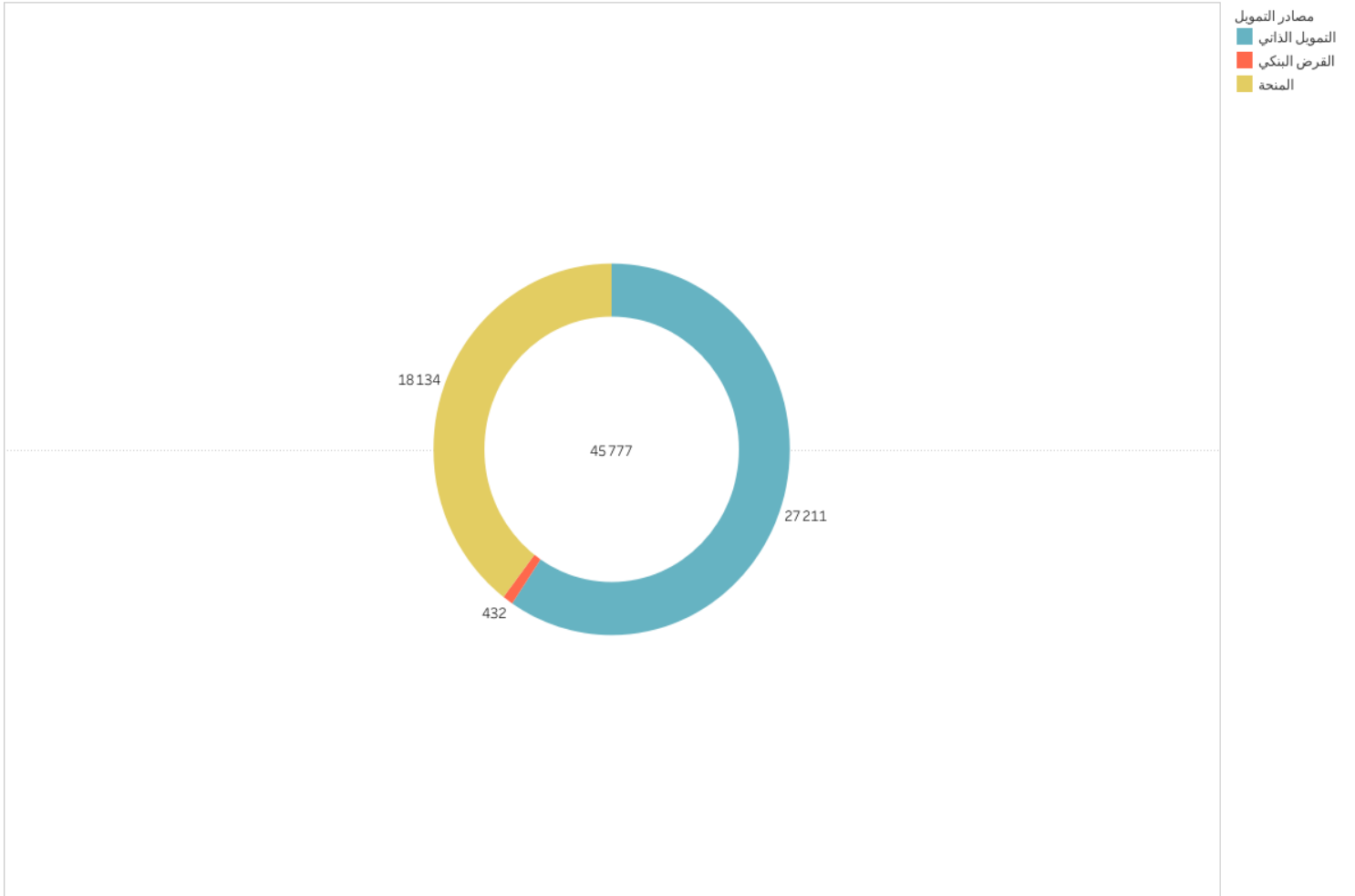
## ملخص حول استثمارات قطاع الفلاحة والصيد البحري لشهر أكتوبر 2022

### 1. استثمارات الصندوق الخاص للتنمية الفلاحية والصيد البحري

**1.1 الإستثمارات المصادق عليها:** بلغ مجموع الإستثمارات المصادق عليها والخاصة بالصندوق الخاص للتنمية الفلاحية والصيد البحري 45.7 م.د موزعة كما يلي:

- 18.11 مليون دينار منحة أي ما يعادل 39.6% من قيمة الإستثمارات الجمالية
- 27.2 مليون دينار تمويل ذاتي ما نسبته 59.5% من جملة الإستثمارات
- 432 ألف دينار قرض بنكي أي ما يعادل 0.9% من مجموع الإستثمارات

قيمة الإستثمارات المصادق عليها بالألف دينار إلى غاية أكتوبر 2022 والخاصة بالصندوق الخاص للتنمية الفلاحية والصيد البحري

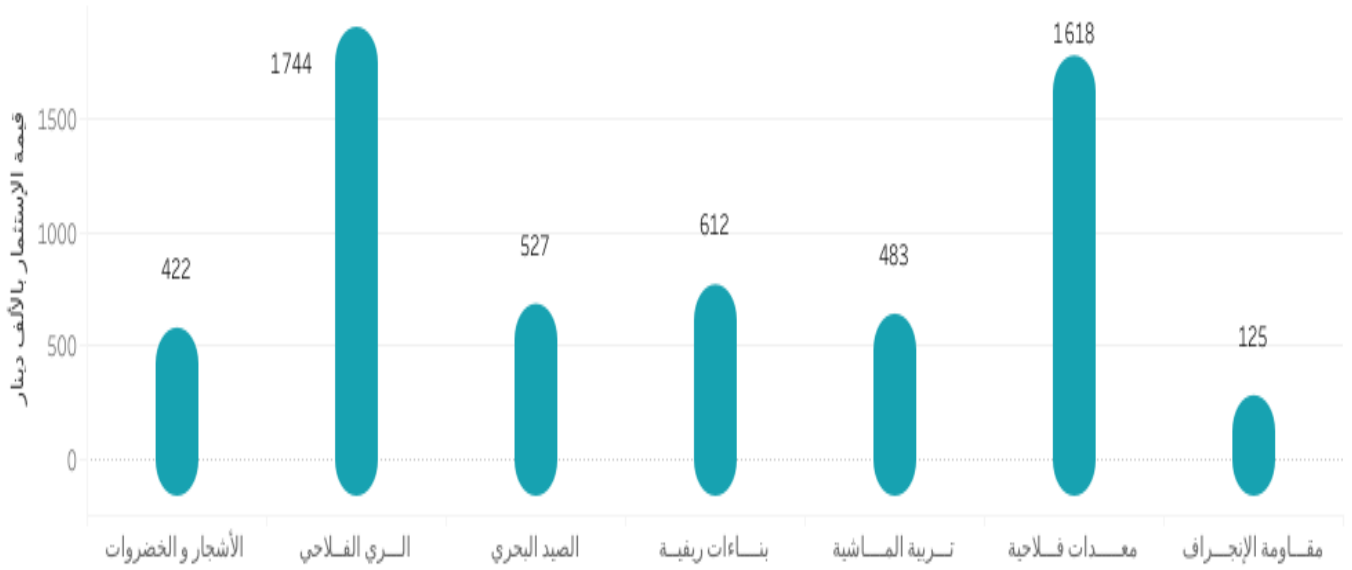


المصدر: إدارة العامة للتمويل والإستثمارات والهيكل المهني

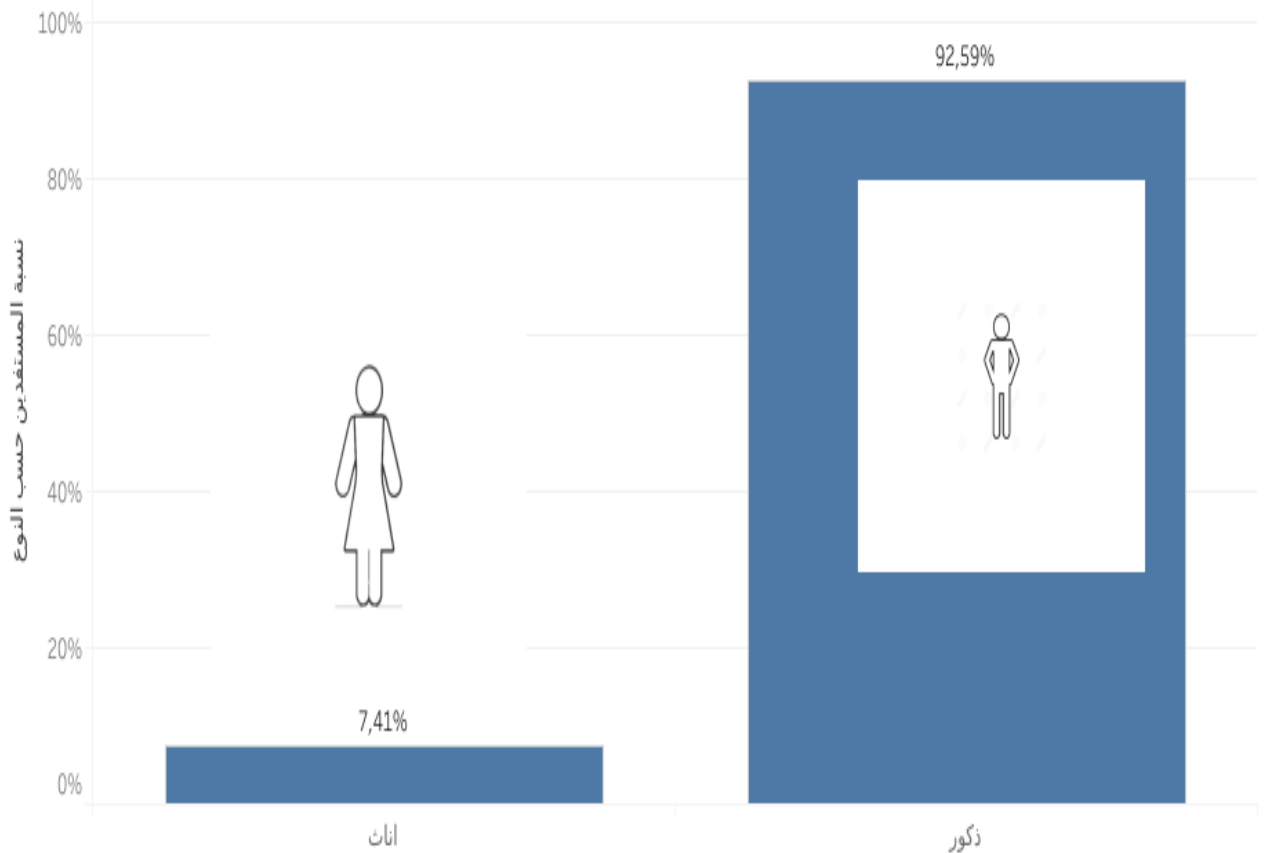
### 1.2 الإستثمارات المنجزة:

بلغ مجموع الإستثمارات المنجزة 5.5 مليون دينار من جانفي إلى غاية شهر أكتوبر 2022، ويعتبر اقتناء معدات الري وتهيئة المناطق السقوية من أهم الأنشطة من حيث قيمة الإستثمارات بمبلغ قدره 1.7 مليون دينار (30% من قيمة الإستثمارات الجمالية المنجزة)، كما بلغت كلفة شراء المعدات الفلاحية كتركيز وحدات انتاج الكهرباء باستعمال الطاقة الشمسية ومعدات الجني والجرارات ووسائل النقل 1.6 مليون دينار (29% من قيمة الإستثمارات الجمالية المنجزة). ويمثل الذكور معظم المستفيدين من تمويلات الصندوق الخاص للتنمية الفلاحية والصيد البحري بنسبة 92%.

## قيمة الإستثمارات المنجزة بالألف دينار من جانفي إلى غاية أكتوبر 2022 والمتعلقة بالصندوق الخاص للتنمية الفلاحية والصيد البحري



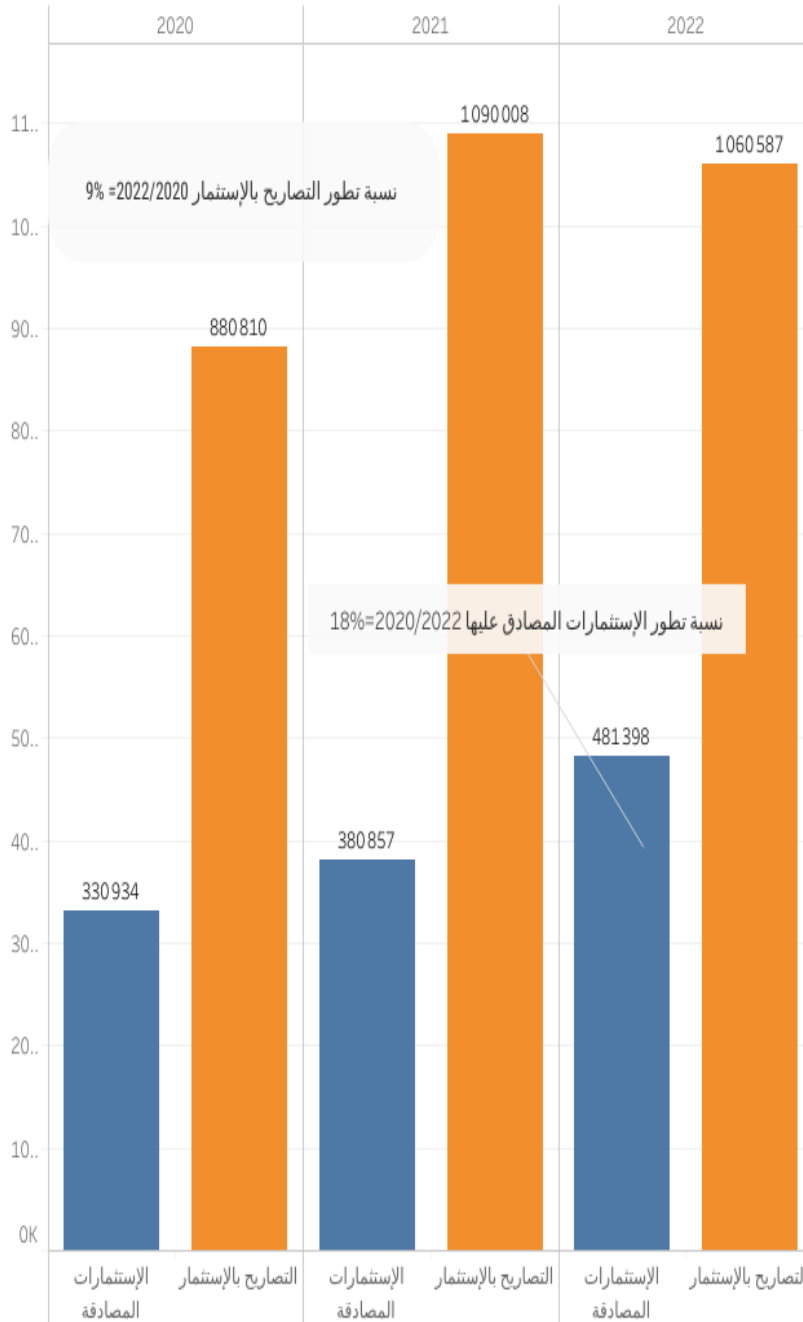
## نسبة المستفيدين من اعتمادات الصندوق الخاص للتنمية الفلاحية والصيد البحري حسب النوع من جانفي 2022 إلى غاية أكتوبر



2. احصائيات وكالة النهوض بالإستثمارات الفلاحية: بلغت قيمة الإستثمارات المصادق عليها إلى غاية شهر أكتوبر 2022، 481398 ألف دينار مسجلة نمو 18% مقارنة بنفس الفترة من سنة 2020. وقد بلغت قيمة القروض العقارية المصادق عليها إلى غاية أكتوبر 2022، 6492 ألف دينار مسجلة نمو ب2% مقارنة بنفس الفترة من سنة 2020، ومن حيث العدد فقد شهدت القروض العقارية تطورا مهما بمنطقة الجنوب خلال سنة 2022 حيث ارتفعت إلى 3 قروض مسندة بعد أن كانت قرض وحيد سنة 2021 وقد تراجع عددها بشكل ملحوظ في الوسط من 37 إلى 26 قرض

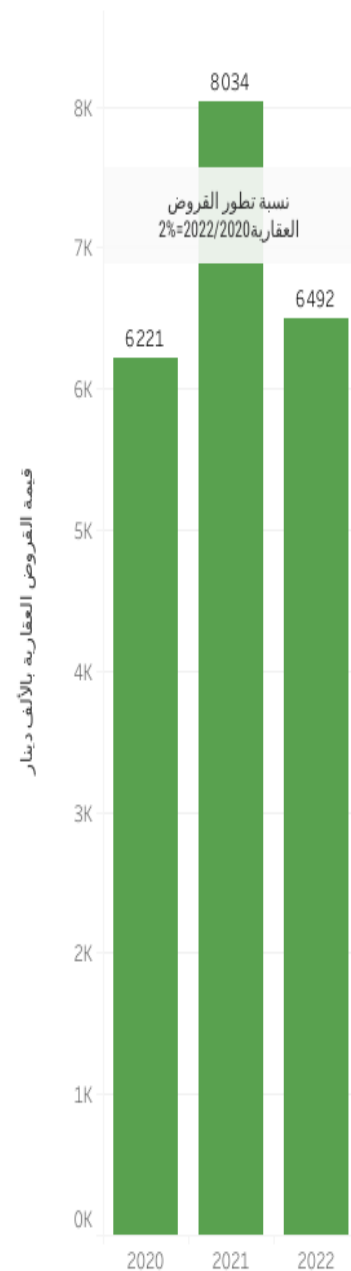
### قيمة الإستثمارات الفلاحية الخاصة بوكالة النهوض بالإستثمارات الفلاحية خلال الفترة الممتدة من جانفي إلى غاية أكتوبر لسنوات 2020، 2021 و2022

الوحدة: ألف دينار



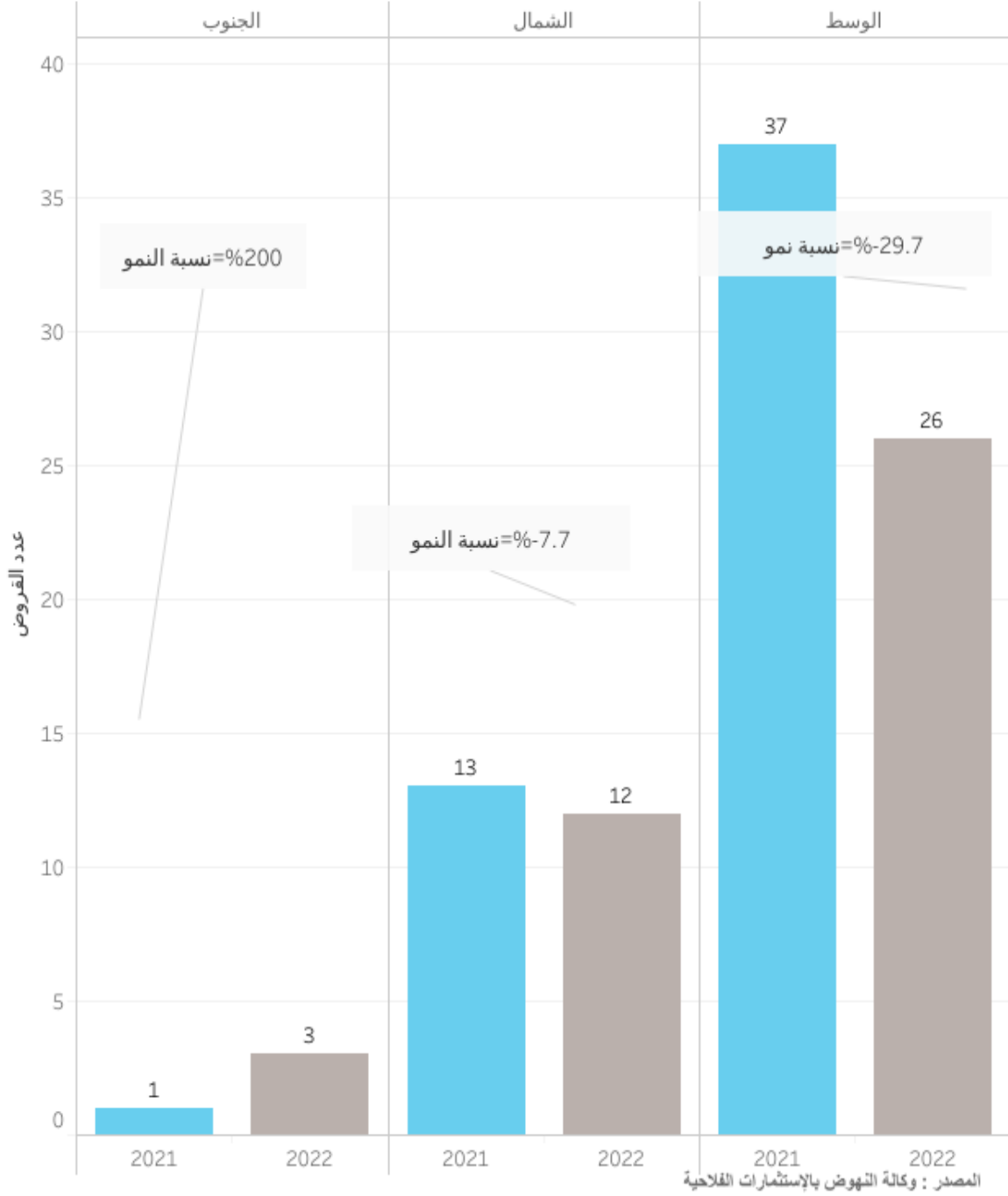
### تطور قيمة القروض العقارية خلال الفترة الممتدة من جانفي إلى غاية أكتوبر لسنوات 2020، 2021 و2022

الوحدة: ألف دينار



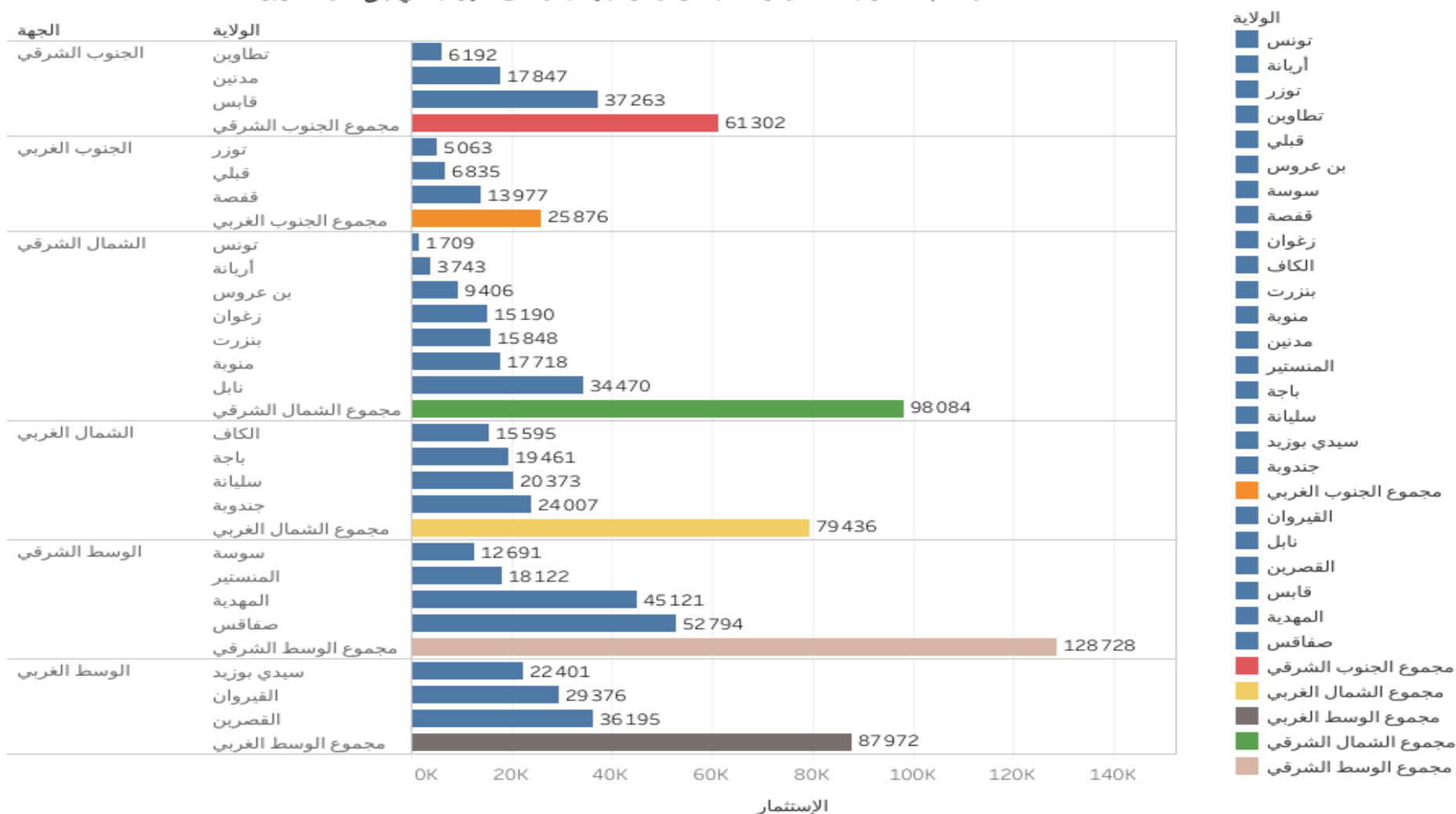
المصدر: وكالة النهوض بالإستثمارات الفلاحية

## تطور عدد القروض العقارية المسندة خلال الفترة المتراوحة بين شهر جانفي وأكتوبر لسنتي 2021 و2022



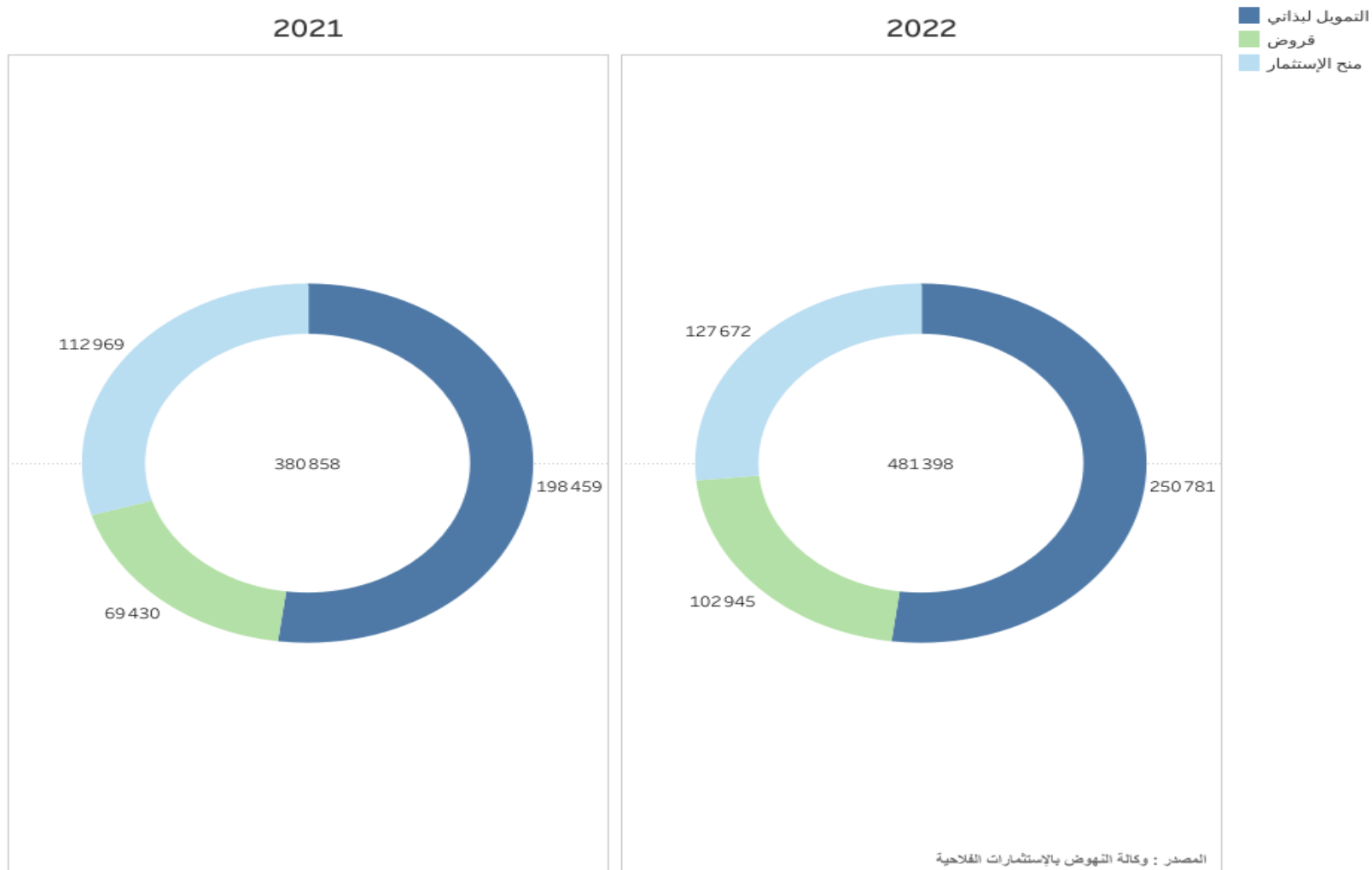
**2.2. توزيع الاستثمارات المصادق عليها حسب الجهات:** يظهر الرسم التالي توزيع الاستثمارات المصادق عليها حسب الأقاليم حيث يبلغ أكبر مبلغ من الاستثمارات 128728 ألف دينار بجهة الوسط الشرقي، كما تبلغ قيمة الاستثمارات بجهة الشمال الشرقي 98084 ألف دينار.

### قيمة الإستثمار بالألف دينار حسب الولاية والجهة بداية من شهر جاتفي إلى غاية أكتوبر 2022



**2.3. توزيع الاستثمارات حسب مصادر التمويل:** بلغ التمويل الذاتي 250781 ألف دينار من قيمة الاستثمارات الجملية إلى غاية أكتوبر 2022 وهو ما يمثل 52% من الاستثمارات الجملية، وبلغت قيمة منح الاستثمار 127672 ألف دينار (26.52% من جملة الاستثمارات) في حين ساهمت القروض بـ 21.38% من إجمالي الاستثمارات أي ما يعادل 102945 ألف دينار

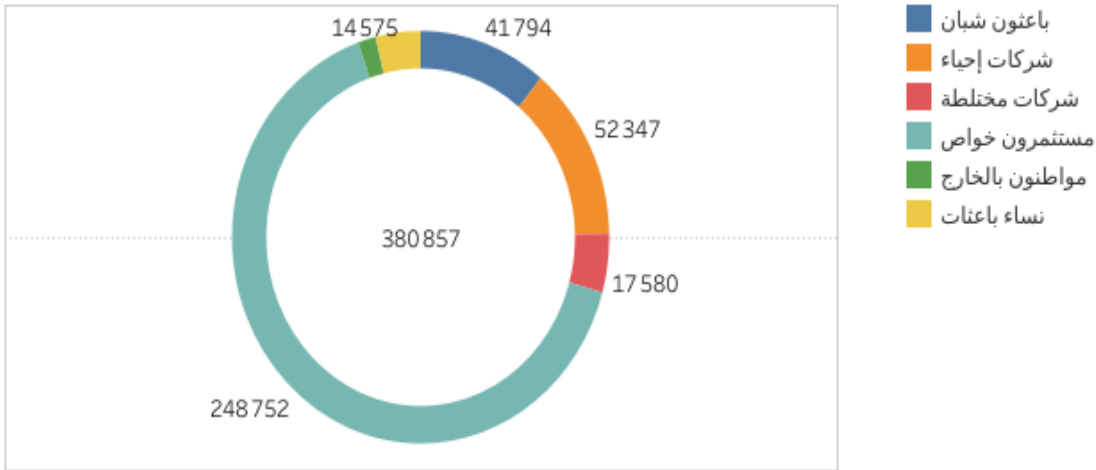
**توزيع الإستثمارات المصادق عليها حسب مصادر التمويل بداية من جانفي إلى غاية أكتوبر لسنتي 2021 و2022**  
الوحدة بالآلاف دينار



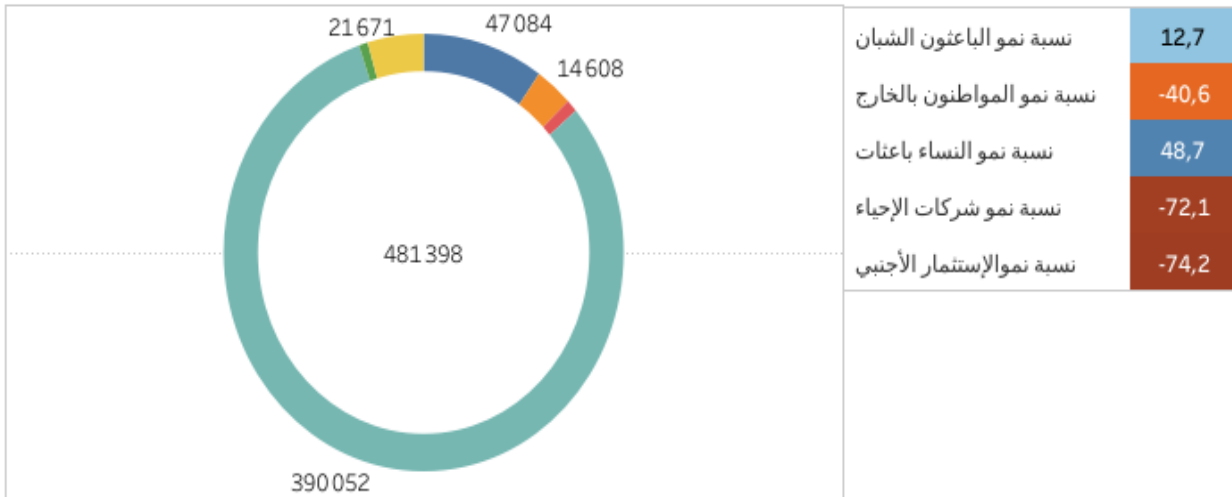
**2.4. توزيع الاستثمارات حسب فئة المستثمرين:** تعتبر شركات الإحياء ثاني أهم الباعثين بعد المستثمرين الخواص من حيث المساهمة في إجمالي الاستثمارات خلال سنة 2021 إلا أن هذه الأهمية تراجعت خلال شهر أكتوبر من سنة 2022 وسجلت نسبة نمو -72.1%، كما عرف الإستثمار الأجنبي تراجعاً هاماً حيث بلغ سنة 2021 ، 17580 ألف دينار و 4533 ألف دينار سنة 2022 أي بنسبة نمو سلبية بلغت 74.2% وفي المقابل تطورت بشكل إيجابي مساهمة الباعثون الشبان والنساء الباعثات في جملة الاستثمار كما هو مبين بالجدول والرسم التاليين

### قيمة الإستثمار بالآلف دينار حسب صنف الباعثين من جانفي إلى غاية أكتوبر لسنتي 2021 و2022

#### 2021

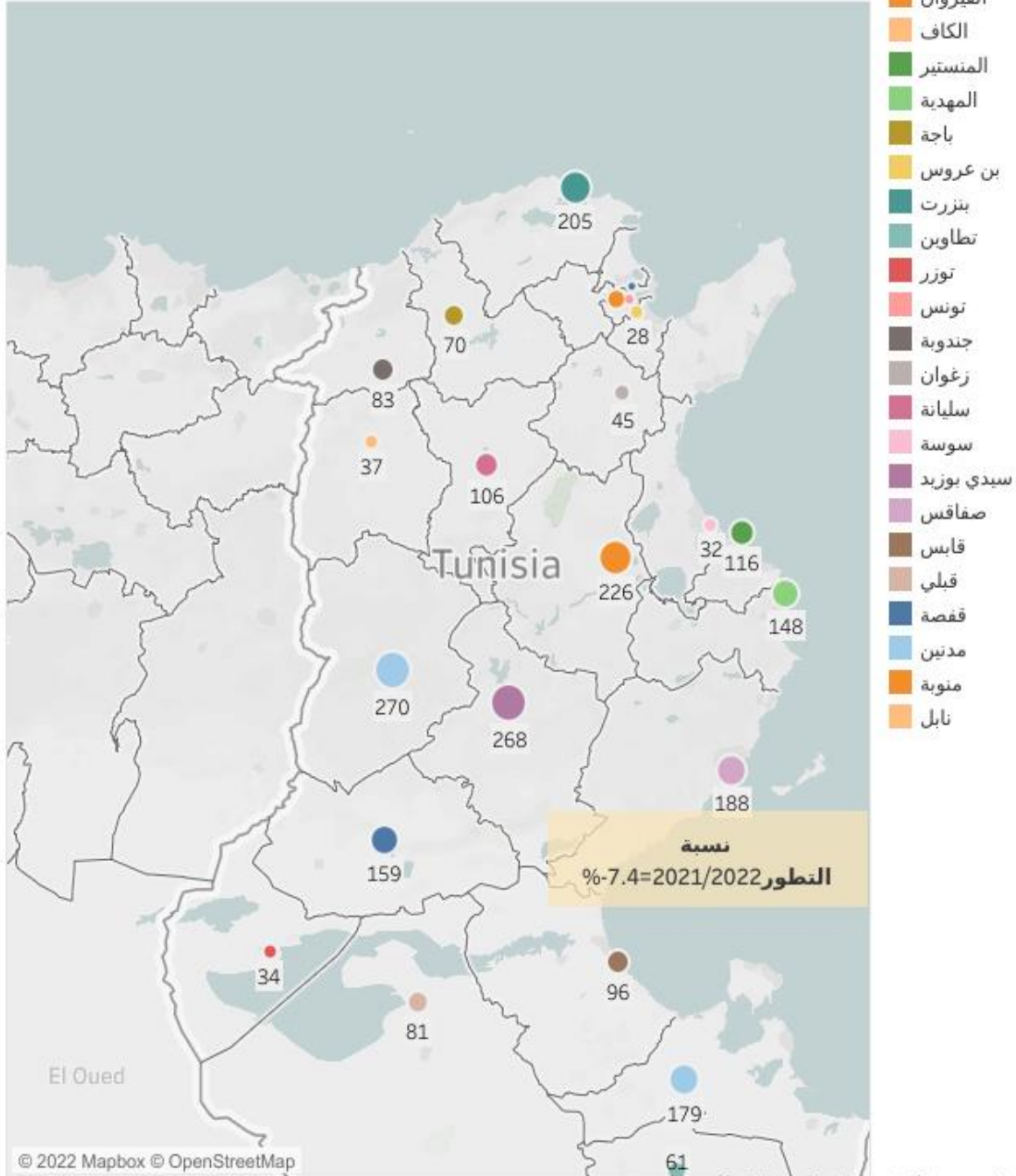


#### 2022



2.5 مساهمة الاستثمار في خلق مواطن الشغل بالجهات: تراجع عدد مواطن الشغل المحدثة بين سنتي 2021 و2022 من شهر أكتوبر حيث بلغ عددها 2877 موطن شغل في سنة 2021 و2674 موطن شغل في سنة 2022 ليكون النمو سلبيا بـ7.4%

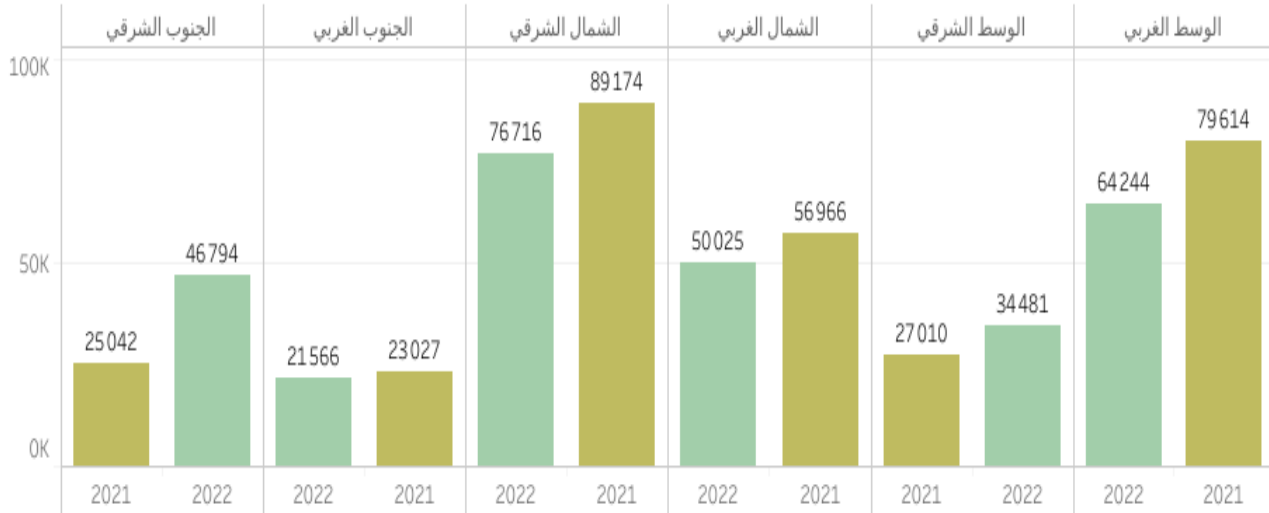
### عدد مواطن الشغل المحدثة بمختلف الولايات من جانفي إلى غاية أكتوبر 2022



## 2.6. تطور الإستثمارات حسب القطاعات والجهات:

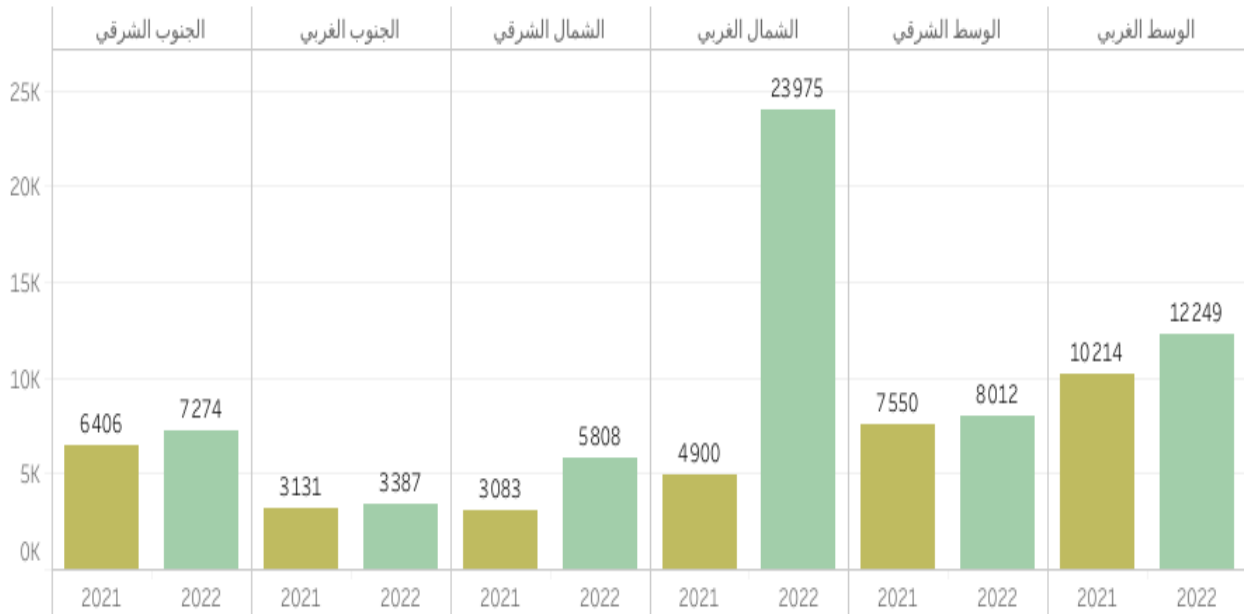
## تطور قيمة استثمارات القطاع الفلاحي من شهر جانفي إلى غاية أكتوبر لسنتي 2021 و2022

الوحدة بالآلاف دينار



## تطور استثمارات الخدمات الفلاحية من شهر جانفي إلى غاية أكتوبر لسنتي 2021 و2022

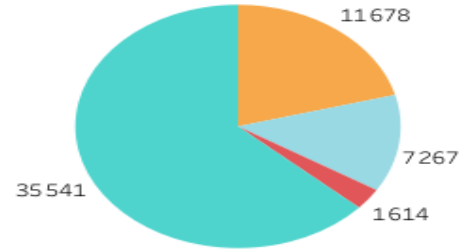
الوحدة بالآلاف دينار



المصدر: وكالة النهوض بالإستثمارات الفلاحية

**تطور استثمارات قطاع الصيد البحري من جانفي إلى غاية أكتوبر لسنتي 2021 و2022**  
الوحدة: ألف دينار

- الجنوب الشرقي
- الشمال الشرقي
- الشمال الغربي
- الوسط الشرقي



**تطور استثمارات تربية الأحياء المائية من جانفي إلى غاية أكتوبر لسنتي 2021 و2022**  
الوحدة: ألف دينار



المصدر: وكالة النهوض بالإستثمارات الفلاحية

إعداد: شامة ماجري