

Onagri Vigilance

الفهرس

المنتدى الخامس للمياه المتوسطة "معاً من أجل التصرف المعتدل في المياه المشتركة"	4	الميزان التجاري الغذائي	1
الصيد البحري وتربية الأحياء المائية	5	الوضعية المائية الموسم الفلاحي 2024-2023 الفترة 24/02/14-23/09/01	2
وضع الخضراوات الآخر فصلية 2024	6	صادرات التمور	3
نتائج عمليات الاستثمار الخاص في قطاع الفلاحة 6-7	7	صادرات زيت الزيتون	3
اليقظة القانونية	8	قطاع الدواجن	3
اليقظة الوثائقية	8	التزويد والأسعار بسوق الجملة ببئر القصة	4

LA BALANCE COMMERCIALE ALIMENTAIRE A FIN JANVIER 2024

La balance commerciale alimentaire s'est soldée au terme du mois de janvier 2024 par un excédent de 496,0 MD. La valeur des exportations est estimée à 978,5 MD, celle des importations à 482,5 MD. Le taux de couverture réalisé est de 202,8% affichant une hausse de 105,6 points de pourcentage par rapport à fin décembre 2023 où il avait alors atteint 97,2%.

La régression enregistrée du déficit est essentiellement le résultat d'une part de la hausse des exportations de l'huile d'olive (+125,0%) et des produits de la pêche (+108,5%) et la régression des importations des céréales (-42,5%), des huiles végétales (-58,0%) et du sucre (-77,2%) d'autre part.

La part des exportations alimentaires par rapport aux échanges commer-

ciaux extérieurs du pays a enregistré une hausse de 7,6 points de pourcentage par rapport à fin janvier 2023 affichant 19,0% à fin janvier 2024.

La part des importations alimentaires par rapport aux échanges commerciaux extérieurs du pays a régressé de 3,3 points de pourcentage avec 8,5% enregistré à fin janvier 2024. Les achats des produits céréaliers ont baissé de 42,5% en valeur et de 26,4% en volume.

Les prix des produits céréaliers (blé dur, blé tendre, orge et maïs) ont enregistré une baisse variant entre 17% et 34%.

En ce qui concerne les autres produits importés, la valeur et la quantité ont augmenté, à l'exception des huiles végétales et du sucre, où la valeur et la quantité ont baissé.

Evolution de la balance commerciale alimentaire à fin janvier 2024.

	En MD		Variation (%)	
	01 mois-23	01 mois-24	2023/2022	2024/2023
Exportations	573,9	978,5	16,1	70,5
Importations	724,9	482,5	31,1	-33,4
Solde	-151,0	496,0	-	-
Taux de couverture (%)	79,2	202,8	-	-

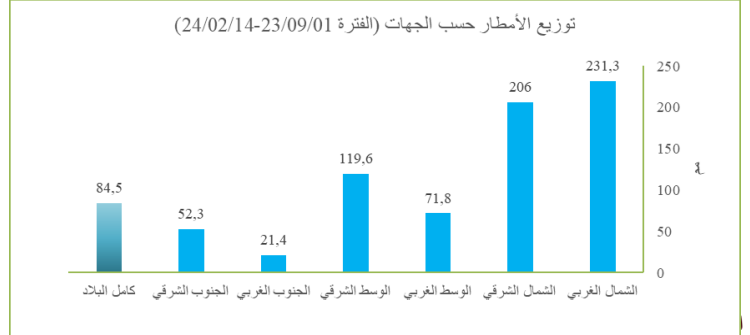
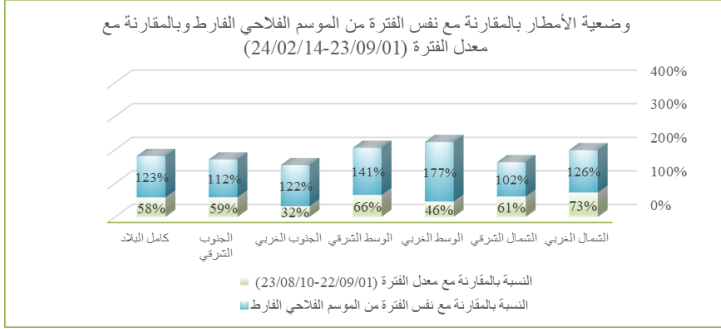
Source : Calculs de l'ONAGRI d'après l'INS.

<http://www.onagri.tn/balances?id=135>

الوضعية المائية الموسم الفلاحي 2024-2023 الفترة 23/09/01 - 2024/02/14

وضعية الأمطار إلى غاية يوم 2024/02/14

بلغت كميات الأمطار بكامل البلاد التونسية 84,5 مم خلال الفترة 23/09/01 - 24/02/14 حيث سجلت أهم الكميات بجهة الشمال الغربي (231,3 مم) والشمال الشرقي (206 مم). تعتبر كميات الأمطار المسجلة ضعيفة نسبيا بالمقارنة مع معدل الفترة (144,5 مم) حيث تراوح العجز بين 27% و68%.



المصدر: الإدارة العامة للموارد المائية.

<http://www.onagri.nat.tn/pluviometrie>

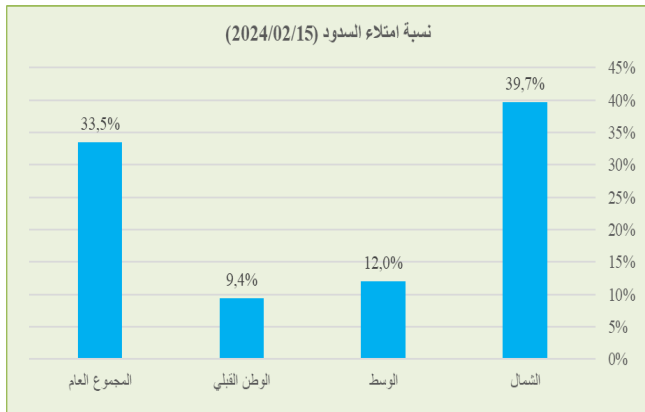
<http://www.agridata.tn/dataset/pluviometriques-journalieres-observees/>

<resource/e93a4205-84de-47a5-bcdb-e00520b15e10>

للحصول على المزيد من المعطيات حول وضعية الأمطار يمكن الدخول إلى الروابط التالية: ←

وضعية السدود (الفترة من 2023/09/01 إلى 2024/02/14)

بلغت الإيرادات الجمالية للسدود بتاريخ يوم 2024/02/15 حوالي 421,8 مليون متر مكعب مسجلة بذلك تراجعا هاما بالمقارنة مع الإيرادات المسجلة خلال معدل الفترة (1051,5 مليون متر مكعب) وزيادة ملحوظة بالمقارنة مع الإيرادات المسجلة خلال نفس الفترة من السنة المنقضية (259 مليون متر مكعب). وتتوزع هذه الإيرادات كما يلي: 95,3% في الشمال، 4,1% في الوسط و0,6% في الوطن القبلي. أما المخزون الجملي للسدود فقد بلغ 774,3 مليون متر مكعب مقابل 726,6 مليون متر مكعب خلال نفس الفترة من السنة المنقضية فيما بلغ المعدل لنفس اليوم للثلاث السنوات فارطة 1002,9 مليون متر مكعب أي بتراجع يقدر بـ 22,8%. ويتوزع المخزون العام للسدود كما يلي: 92,3% في الشمال و7% في الوسط و0,7% في الوطن القبلي. بلغت نسبة امتلاء السدود 33,5%، وقد سجل سد سيدي سالم وسد سيدي البراق نسبة امتلاء بلغت على التوالي 34,7% و45,9%.



	وضعية السدود (الفترة من 24/02/14 إلى 24/09/01)				
	المخزون بالسدود (مليون م ³)		الإيرادات (مليون م ³)		
	2024	2023	2023/2024 (%)	المعدل/2024 (%)	2024
الشمال	714,5	660,5	%166	%43,1	401,9
الوسط	54	58,0	%118	%19,5	17,3
الوطن القبلي	5,8	8,1	%137	%8,5	2,6
المجموع العام	774,3	726,6	%163	%40,1	421,8

المصدر: الإدارة العامة للسدود والأشغال المائية الكبرى.

<http://www.onagri.nat.tn/uploads/barrages/BARRAGES-15-9-2023.pdf>

<http://www.agridata.tn/fr/dataset/barrages/resource/8d70196c-a95e-4a04-9c61-8144b4b60a18>

يمكن للقراء الوصول إلى جميع المعلومات المتعلقة بالسدود عبر الدخول إلى الروابط التالية: ←

Elaboré par Noura FERJANI
Observatoire National de l'Agriculture

EVOLUTION DES EXPORTATIONS DE DATTES TUNISIENNES A FIN JANVIER 2024

Les exportations des dattes tunisiennes durant les quatre premiers mois de la campagne 2023/2024 ont atteint 70,3 mille tonnes d'une valeur de 448,6 Millions DT, soit une hausse de 18,9% en terme de volume et de 23,4% en terme de valeur par rapport à la même période de la campagne 2022/2023.

Le prix moyen enregistré à l'exportation durant les quatre mois a augmenté de 3,8% soit 6,39 DT/kg contre 6,15 DT/kg enregistré au cours de la même période de la campagne précédente.

Source : Calcul de l'ONAGRI d'après les données de la douane tunisienne.

Evolution des exportations des dattes tunisiennes (Octobre 2023-Janvier 2024)

	2022/2023	2023/2024	Evolution (%)
Quantité (1000T)	59,1	70,3	18,9
Valeur (MD)	363,5	448,6	23,4
Prix moyen (DT/Kg)	6,15	6,39	3,8

EVOLUTION DES EXPORTATIONS DE L'HUILE D'OLIVE TUNISIENNE A FIN JANVIER 2024

Les exportations de l'huile d'olive tunisienne durant les trois premiers mois de la campagne 2023/24 ont atteint 61,5 mille tonnes d'une valeur de 1590,2 Millions DT, soit une baisse en volume de 2,6% contre une hausse de 69,2% en termes de valeur par rapport à la même période de la campagne 2022/23.

Le prix moyen enregistré à l'exportation durant les trois premiers mois de la campagne 2023/24 a augmenté de 73,7% soit 25,85 DT/kg contre 14,88 DT/kg enregistré au cours de la même période de la campagne précédente.

Source : Calcul de l'ONAGRI d'après les données de la douane tunisienne.

Evolution des exportations de l'huile d'olive tunisienne (Novembre 2023_Janvier 2024)

	2022/2023	2023/2024	Evolution (%)
Quantité (1000T)	63,2	61,5	-2,6%
Valeur (MD)	940,0	1590,2	69,2%
Prix moyen (DT/Kg)	14,88	25,85	73,7%

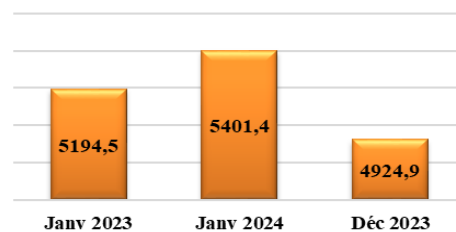
FILIERE AVICOLE A FIN JANVIER 2024

Poulet de chair

En comparant le prix moyen à la production du poulet de chair enregistré au cours du mois de janvier 2024 avec celui du même mois de l'année précédente, on observe une hausse de 4%.

Comparé au mois de décembre 2023, les prix à la production ont augmenté au cours du mois de janvier 2024, ce qui se traduit par une augmentation moyenne des prix à la production de 9,7%.

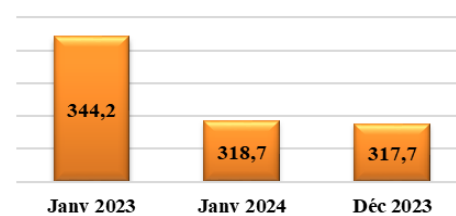
Evolution du prix moyen mensuel à la production du poulet de chair (mill/kg)



Œufs de consommation

Une diminution de 7,4% du prix moyen à la production des œufs de consommation a été constatée en janvier 2024 par rapport au même mois de l'année précédente. Par rapport au mois précédent, une légère hausse est observée (0,3%).

Evolution du prix moyen mensuel à la production des œufs de consommation (mill/unité)



Source : ONAGRI d'après les données du GIPAC.

Elaboré par Yosra DOUIRI
Observatoire National de l'Agriculture

Mercuriale de Min Bir El kassaa (Janvier 2024/Janvier 2023)

Evolution de l'approvisionnement des principaux produits (en tonne)



Evolution des prix de gros moyens pondérés des principaux produits (millime/kg)



Source : Société Tunisienne des Marchés de Gros (SOTUMAG).

5ème Forum Méditerranéen de l'Eau « Ensemble pour une sobriété hydrique partagée »

Dans le cadre du processus préparatoire méditerranéen pour le 10ème Forum Mondial de l'eau qui se tiendra à Bali, Indonésie, du 18 au 24 mai 2024, le 5ème Forum Méditerranéen de l'Eau sous le slogan "Ensemble pour une sobriété hydrique partagée", a eu lieu à Tunis du 05 au 07 février 2024 sur invitation du Ministère de l'Agriculture, des Ressources Hydrauliques et de la Pêche et du Ministère de l'Environnement. Ce forum a été organisé par la Société Nationale d'Exploitation et de Distribution des Eaux (SONEDE) en collaboration avec le Secrétariat de l'Union pour la Méditerranée (UPM) et en coordination avec l'Institut Méditerranéen de l'Eau (IME). Il constitue une plateforme d'échange et de valorisation des expertises et des expériences en matière de l'eau dans la région méditerranéenne.

Le programme du forum a été comme suit :

- Des sessions thématiques qui ont abordé les six priorités méditerranéennes identifiées sous la forme de panels et ce en vue de préparer la participation de la Méditerranée au Forum Mondial de l'Eau de Bali à travers son processus régional,
- Des événements parallèles ("Side Events") aux sessions thématiques organisés en marge du forum,
- Un espace d'exposition (stands professionnels) pour présenter des solutions innovantes du domaine de l'eau,
- Des visites techniques et touristiques.

Les thématiques abordées lors du 5ème Forum Méditerranéen de l'Eau sont en lien avec les priorités du 10ème forum mondial de l'eau de Bali et avec le processus thématique.

THEMES DU 10 ^{EME} FORUM MONDIAL DE L'EAU	LES 6 THEMATIQUES PRIORITAIRES MEDITERRANEENNES
Eau pour l'homme et la nature	1-WEFE nexus (Eau /Energie/Alimentation/Environnement)
Sécurité de l'eau et prospérité	2-Nouvelle vision de l'offre (mix-hydrrique) et de la demande d'ici 2050
Réduction et gestion des risques de catastrophes naturelles	3-Prévention et gestion des sécheresses et des inondations
Gouvernance, coopération et hydro-diplomatie	4-Réglementation, droit à l'eau et droit de l'eau, prévention / résolution des conflits
Financement durable de l'eau	5-Nouveaux partenaires du financement de l'eau et suivi des performances
Savoir et innovation	6-Digitalisation et nouvelles solutions dédiées aux usages rationnels de l'eau

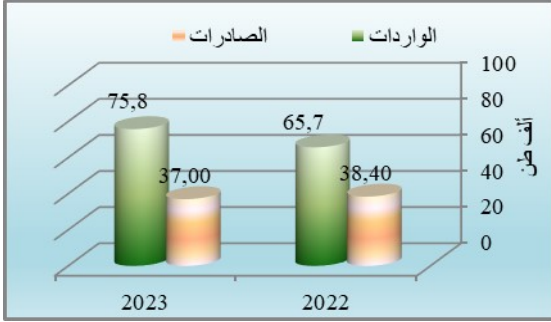
<http://www.agriculture.tn/?p=24321>

Elaboré par Noura FERJANI
Observatoire National de l'Agriculture

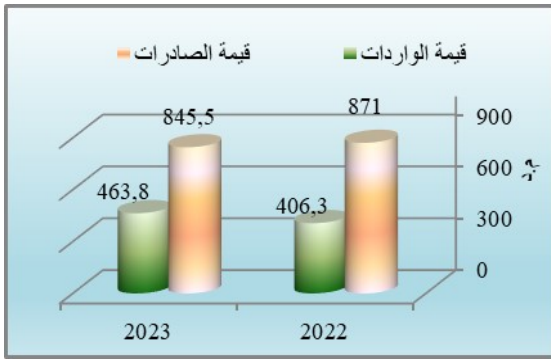
Source : 5ème Forum Méditerranéen de l'Eau « Ensemble pour une sobriété hydrique partagée » Tunis du 5 au 7 février 2024.

الصيد البحري وتربية الأحياء المائية خلال سنة 2023 (مقارنة بسنة 2022)

رسم بياني عدد 1. تطور صادرات وواردات منتجات الصيد البحري وتربية الأحياء المائية



رسم بياني عدد 2. تطور قيمة صادرات وواردات منتجات الصيد البحري وتربية الأحياء المائية



رسم بياني عدد 3. تطور ميزان التجارة الخارجية لمنتجات الصيد البحري وتربية الأحياء المائية



بلغت صادرات منتجات الصيد البحري خلال سنة 2023 حوالي 37 ألف طن بقيمة 845,5 م.د مقابل 38,4 ألف طن بقيمة 871 م.د خلال سنة 2022 حيث سجلت تراجعاً بـ 3,6% من حيث الكمية و بـ 2,9% من حيث القيمة. أما معدلات الأسعار على مستوى التصدير فقد سجلت استقراراً حيث بلغت 22,8 د/كغ سنة 2023 مقابل 22,6 د/كغ سنة 2022.

وتتمثل أهم الأصناف المصدرة في الأسماك (16,2 ألف طن) والقشريات (10 ألف طن) والمصبرات وشبه المصبرات (7,9 ألف طن). وتوزعت صادرات منتجات الصيد البحري من حيث القيمة على 50 جهة حيث احتلت إيطاليا المرتبة الأولى (27%) تليها ليبيا (14%) ومالطا (11%) وإسبانيا (11%).

بلغت واردات منتجات الصيد البحري سنة 2023 حوالي 75,8 ألف طن بقيمة 463,8 م.د مقابل 65,7 ألف طن بقيمة 406,3 م.د خلال سنة 2022 حيث سجلت زيادة بـ 15,4% من حيث الكمية و بـ 14,2% من حيث القيمة. وقد سجلت معدلات الأسعار على مستوى التوريد استقراراً مقارنة بسنة 2022 (6,1 د/كغ).

وتتوزع نسبة كمية الواردات حسب الاستعمالات كما يلي:

- التصنيع (تن مجمد وأنشوة): 67%
- التسمين: 19%
- تزويد السوق: 14%

سجل ميزان التجارة الخارجية لمنتجات الصيد البحري خلال سنة 2023 فارقاً إيجابياً بلغ 381,7 م.د مقابل 464,7 م.د خلال سنة 2022 مسجلاً بذلك تراجعاً بـ 17,9%.

المصدر: المجمع المهني المشترك لمنتجات الصيد البحري باعتماد معطيات الإدارة العامة للديوانة.

Elaboré par Noura FERJANI
Observatoire National de l'Agriculture

Conjoncture agricole des cultures maraichères d'arrière saison février 2024



Pommes de terre d'arrière-saison:

- Taux de réalisation de 86,3% des superficies programmées soit 7,765 mille ha sur des prévisions de 9 mille ha,
- Estimation de la Production à 125 mille tonnes.



Tomate d'arrière saison:

- Taux de réalisation de 83,8% des superficies programmées soit 2,456 mille ha sur des prévisions de 2,930 mille ha,
- Estimation de la Production 100 mille tonnes.



Piment d'arrière saison:

- Superficie réalisée de 1,683 mille ha contre 1,880 mille ha en 2022/23,
- Estimation de la Production 35 mille tonnes.

Source : DGPA

Elaboré par Kaouther CHALLOUF
Observatoire National de l'Agriculture

نتائج عمليات الاستثمار الخاص في قطاع الفلاحة والصيد البحري إلى موفى ديسمبر 2023

1. حوصلة لأهم مؤشرات الاستثمار في قطاع الفلاحة والصيد البحري:

بلغ الاستثمار الخاص في قطاع الفلاحة والصيد البحري إلى موفى ديسمبر 2023 بصنفيه:

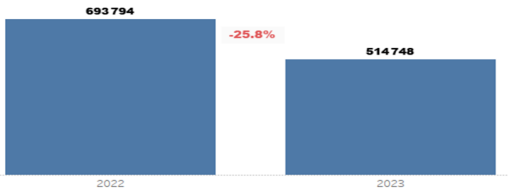
- "أ" الخاص بالاستثمارات الفردية أقل من 60 ألف دينار عبر الصندوق الخاص للتنمية الفلاحية عن طريق المندوبيات الجهوية للتنمية الفلاحية.
 - "ب" الخاص بالاستثمارات الفردية الأكثر من 60 ألف دينار عن طريق وكالة النهوض بالاستثمارات الفلاحية
- قيمة جمالية قدرت ب 514,748 مليون دينار حيث سجلت تراجعا بنسبة 26% مقارنة بسنة 2022 (693,794 مليون دينار). وتتوزع الاستثمارات المصادق عليها خلال سنة 2023 كما يلي:

- 264,960 مليون دينار تمويل ذاتي أي بنسبة 51% من القيمة الجمالية للاستثمارات
 - 96,683 مليون دينار قروض أي ما يعادل نسبة 19% من مجموع الاستثمارات
 - 153,105 مليون دينار منح أي بنسبة 30% من القيمة الجمالية للاستثمارات
- وقد عرفت مختلف مصادر التمويل تراجعا بين سنتي 2022 و 2023 حيث تراجع التمويل الذاتي بنسبة 29%، القروض 26% والمنح 19%.

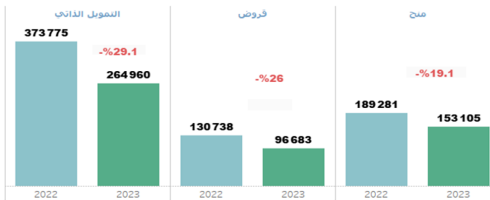
كما تراجعت القروض العقارية، التي تمنحها وكالة النهوض بالاستثمارات الفلاحية، من حيث القيمة خلال سنة 2023 لتبلغ 6,6 مليون دينار مقابل 9,4 مليون دينار سنة 2022 أي بنمو سلبي يقدر ب 30% وقد بلغ عدد القروض العقارية المسندة خلال هذه السنة 42 قرض عقاري مقابل 58 قرض عقاري سنة 2022.

المصدر: وكالة النهوض بالاستثمارات الفلاحية، الإدارة العامة للتمويل والاستثمارات والهياكل المهنية

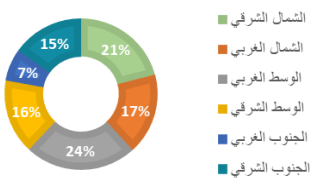
قيمة الاستثمارات الخاصة في قطاع الفلاحة والصيد البحري خلال سنتي 2022 و 2023
الوحدة ألف دينار



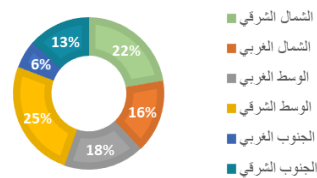
توزيع استثمارات القطاع الخاص حسب مصادر التمويل خلال سنتي 2022 و 2023
الوحدة ألف دينار



النسبة من الاستثمار الاجمالي في القطاع الخاص حسب المناطق خلال سنة 2023



النسبة من الاستثمار الاجمالي في القطاع الخاص حسب المناطق خلال سنة 2022



2. توزيع الاستثمارات حسب الجهات:

تركزت مجمل الاستثمارات في القطاع الخاص خلال سنة 2023 بولايات الوسط الغربي التي تمثل 24% من اجمالي الاستثمارات، تليها ولايات الشمال الشرقي بنسبة استثمار بلغت 21 %، ولايات الشمال الغربي بنسبة 17% والوسط الشرقي 16%. ومقارنة بسنة 2022 فان النسب بين الجهات بقيت تقريبا على حالها ما عدي جهة الوسط الغربي التي عرفت ارتفاعا في نسبة الاستثمار من 18% الي 24 % وذلك على حساب الوسط الشرقي الذي عرف انخفاضا من 25% الي 16%.

المصدر: وكالة النهوض بالاستثمارات الفلاحية، الإدارة العامة للتمويل والاستثمارات والهيكل المهنية

توزيع استثمارات الصندوق الخاص للتنمية الفلاحية والصيد البحري الوحدة ألف دينار



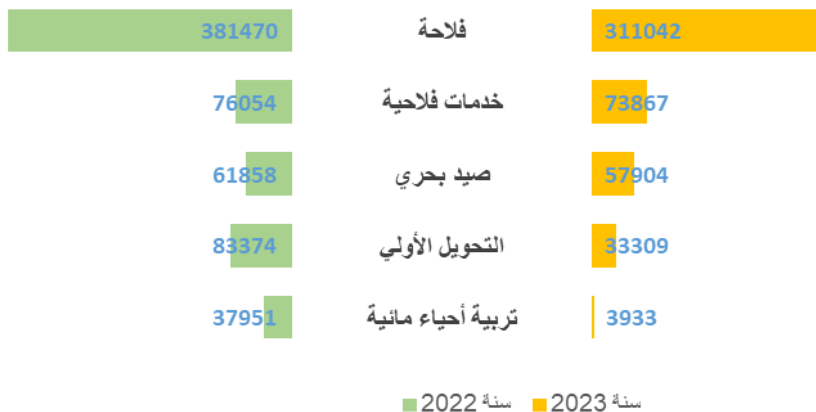
3. توزيع الاستثمارات حسب الأنشطة:

تظهر معطيات الصندوق الخاص للتنمية الفلاحية لسنة 2023 أن معظم الاستثمارات بالجهات تتركز حول الأنشطة ذات العلاقة بالري الفلاحي حيث تمثل 47% من اجمالي الاستثمارات، تليها أنشطة الصيد البحري واقتناء المعدات.

المصدر: الإدارة العامة للتمويل والاستثمارات والهيكل المهنية

كما تبين احصائيات وكالة النهوض بالاستثمار الفلاحي لسنة 2023 أن قطاع الفلاحة يمثل 65 % من اجمالي الاستثمارات يليه قطاع الخدمات الفلاحية بنسبة 15% والصيد البحري 12%

توزيع الاستثمارات المصاقل عليها حسب النشاط خلال سنتي 2022 و 2023 الوحدة ألف دينار



المصدر: وكالة النهوض بالاستثمارات الفلاحية

Elaboré par Chema MEJRI
Observatoire National de l'Agriculture

اليقظة الوثائقية

- Towards resilient food systems : Implications of supply chain disruptions and policy responses
- La sécheresse au Maghreb: diagnostic, impacts et perspectives pour le renforcement de la résilience du secteur agricole
- Review of G7 Government-led Voluntary and Mandatory Due Diligence Measures for Sustainable Agri-food Supply Chains
- Rapport technique : Etude exploratoire sur les subventions publiques dommageables à l'environnement en Méditerranée



Vous trouverez toutes la législation agricole sur notre site via ce lien :

<http://www.onagri.nat.tn/jortagri> , ces documents et d'autres publications à la bibliothèque de l'ONAGRI et sur notre blog documentaire de l'ONAGRI :AGRI-DOC SP@CE

اليقظة القانونية

- أمر عدد 57 لسنة 2024 مؤرخ في 11 جانفي 2024 يتعلق بإحداث وحدة تصرف حسب الأهداف لإنجاز مشروع سدّ الرغاي وبضبط تنظيمها وطرق سيرها. www.onagri.nat.tn/uploads/jortagri/9751.pdf
- أمر عدد 58 لسنة 2024 مؤرخ في 11 جانفي 2024 يتعلق بتنقيح الأمر الحكومي عدد 1335 لسنة 2017 المؤرخ في 11 ديسمبر 2017 المتعلق بإحداث وحدة تصرف حسب الأهداف لإنجاز مشروع التصرف المندمج في المناطق الأقل نمواً وبضبط تنظيمها وطرق سيرها. www.onagri.nat.tn/uploads/jortagri/9752.pdf
- قرار من وزير الفلاحة والموارد المائية والصيد البحري مؤرخ في 30 جانفي 2024 يتعلق بضبط تاريخي انطلاق وغلق موسم جنبي وتحويل الزيتون www.onagri.nat.tn/uploads/2023/2024/jortagri/9753.pdf
- منشور الى السادة الولاية عدد 01 تحت إشراف السيد وزير الداخلية حول إحكام توزيع سماد الأمونيتر الزراعي موسم <http://www.agriculture.tn/2024/2023/documents/boc/ma/2024/10.pdf>
- منشور عدد 12 بتاريخ 26 جانفي 2024 حول الإحاطة بالشركات الأهلية الناشطة في القطاع الفلاحي www.agriculture.tn/documents/boc/ma/2024/12.pdf
- منشور عدد 34 بتاريخ 5 فيفري 2024 حول شهادة في تعاطي نشاط فلاحي. www.agriculture.tn/documents/boc/ma/2024/34.pdf

Elaboré par SabeH SALEM
Observatoire National de l'Agriculture

8

ONAGRI

Adresse: 30 Rue Alain Savary,
1002 Tunis, Tunisie.
Tél.: +216 71 801 055 / 478
Fax: +216 71 785 127
E-mail: onagri@iresa.agrinet.tn



الإشراف: محيي الدين مبروك
التنسيق: كوثر شلوفه
التصميم: لمياء الجاوي



<https://www.facebook.com/marhp.onagri>



<https://www.linkedin.com/company/19176833/>



<https://twitter.com/home>