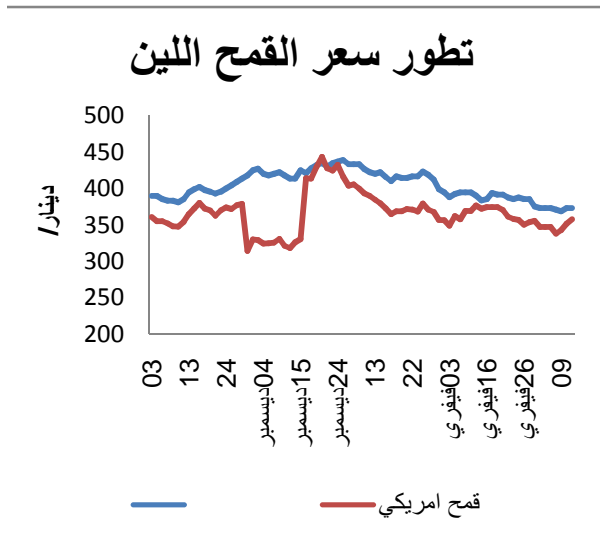


تطور الأسعار بالسوق العالمية للحبوب

خلال النصف الاول من شهر مارس 2015

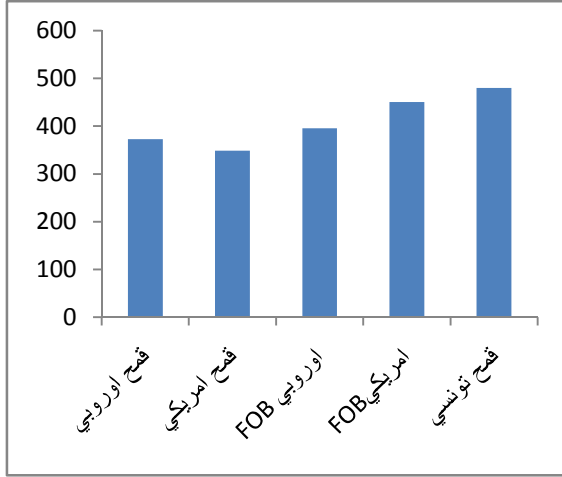
تطور أسعار القمح اللين في البورصات العالمية



- تدرج سعر القمح اللين الأوروبي خلال النصف الأول من شهر مارس و كان معدله في حدود 372.59 دينار/طن في حين كان 390 دينار/طن خلال شهر فيفري حيث أن العوامل الجوية كانت ملائمة لتطور زراعات القمح بأوروبا بالرغم من تطور تنافسيته التي ترجمها العدد الهام من تصاريح التصدير التي منحها بروكسال نتيجة تواصل تراجع اليورو أمام الدولار حيث وصل 1 يورو = 1.05 دولار ويطئ نسق تصدير القمح بروسيا الذي اعطى دفعا للصادرات الأوروبية.

- تذبذب سعر القمح الأمريكي كان معدله في حدود 348.42 دينار/طن في حين كان 364 دينار/طن خلال فيفري و ذلك لتعثر عمليات التصدير هناك نتيجة تراجع تنافسيته.

تدرج سعر القمح الأمريكي عند التصدير (FOB) من 453.72 دينار/طن في 15/03/02 إلى 447.75 دينار/طن في 15/03/11.



وسعر تصدير القمح الأوروبي (FOB) من 396.9 دينار/طن في 15/03/02 الى 394.8 دينار/طن في 15/03/11.

يبقى سعر القمح اللين التونسي فوق مستوى السعر العالمي المتداول على البورصة بداية فيفري وسعري القمح الأوروبي والقمح الأمريكي عند التصدير.

تطور أسعار الذرة في البورصات العالمية



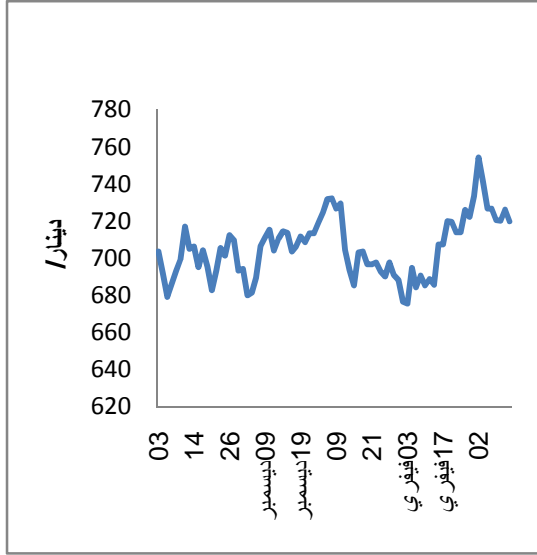
- تواصل تراجع سعر الذرة الأوروبية خلال النصف الأول من مارس ليعود للارتفاع مع انتصاف الشهر وكان معدله في حدود 309.25 دينار/طن في حين كان 324.3 دينار/طن خلال فيفري و ذلك لتوقع تراجع مساحات الذرة ببلدان البحر الأسود نتيجة تراجع الدعم الممنوح على البذور.

- كان معدل سعر الذرة الأمريكية في حدود 304.88 دينار/طن بينما كان 291.72 دينار/طن خلال فيفري. يعود ذلك أساسا الى تراجع توقعات مساحات الذرة خلال الموسم القادم لقلّة الطلب على هذه الأخيرة خلال هذا الموسم.

تدرج سعر الذرة الأمريكية عند التصدير (FOB) من 336.31 دينار/طن في 15/03/02 الى 342.28 دينار/طن في 15/03/11.

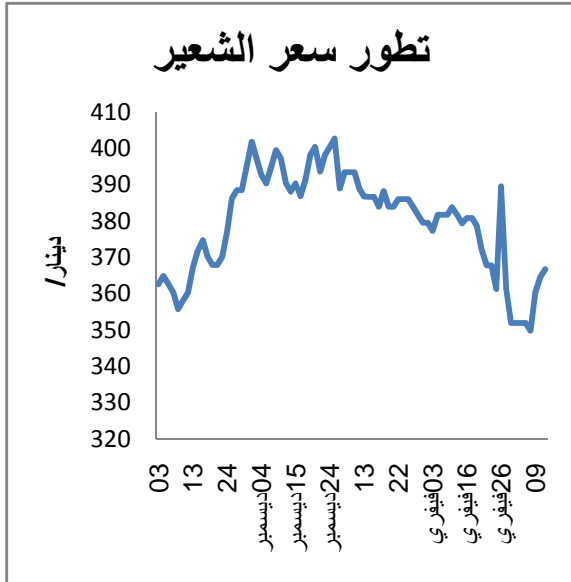
تطور أسعار الصوجا في بورصة شيكاغو

تذبذب سعر الصوجا الأمريكية بداية مارس و كان معدله في حدود 729.50 دينار/طن في حين كان 702.68 دينار/طن في فيفري و يعود



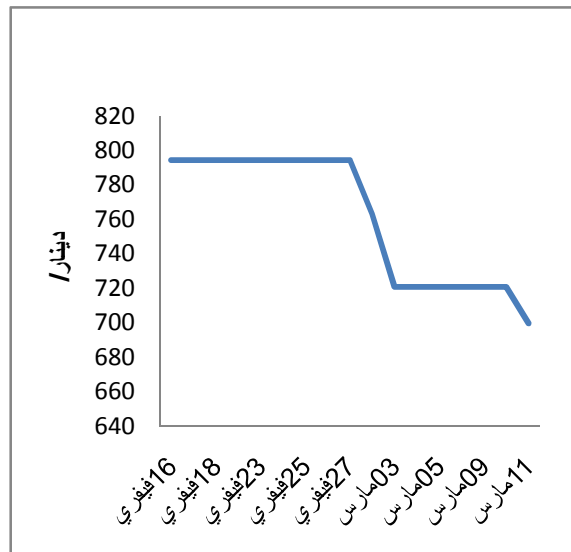
ذلك الى توقع تراجع المساحات في الولايات المتحدة الامريكية خلال موسم 2015 .
تدرج سعر الصوجا الأمريكية عند التصدير (FOB) من 807.94 دينار/طن في 15/03/02 الى 770.13 دينار/طن في 15/03/11.

تطور أسعار الشعير في بورصة أوروونكست



كان معدل سعر الشعير الأوروبي في حدود 356.16 دينار/طن في حين كان 377 دينار/طن في فيفري حيث ساعد تحسن العوامل الجوية في الاونة الاخيرة على تقدم عملية بذر الربيع مما ادى الى رفع سقف التوقعات لموسم 2015_2016 اضافة الى تطور توقعات انتاج الشعير بالهند .
تدرج سعر الشعير الاوروبي عند التصدير (FOB) من 392.03 دينار/طن في 15/03/02 الى 388.05 دينار/طن في 15/03/11.

تطور أسعار القمح الصلب في بورصة أوروونكست



كان سعر القمح الصلب خلال النصف الأول من شهر مارس على البورصة الأوروبية في حدود 723.45 دينار/طن في حين كان 794.36 دينار/طن في فيفري.

تدرج سعر القمح الصلب الأوروبي عند التصدير (FOB) من 780.9 دينار/طن في 15/03/02 الى 731.5 دينار/طن في 15/03/11.

اعتمدت هذه الورقة على معطيات agritel والمجلس الدولي للحبوب
