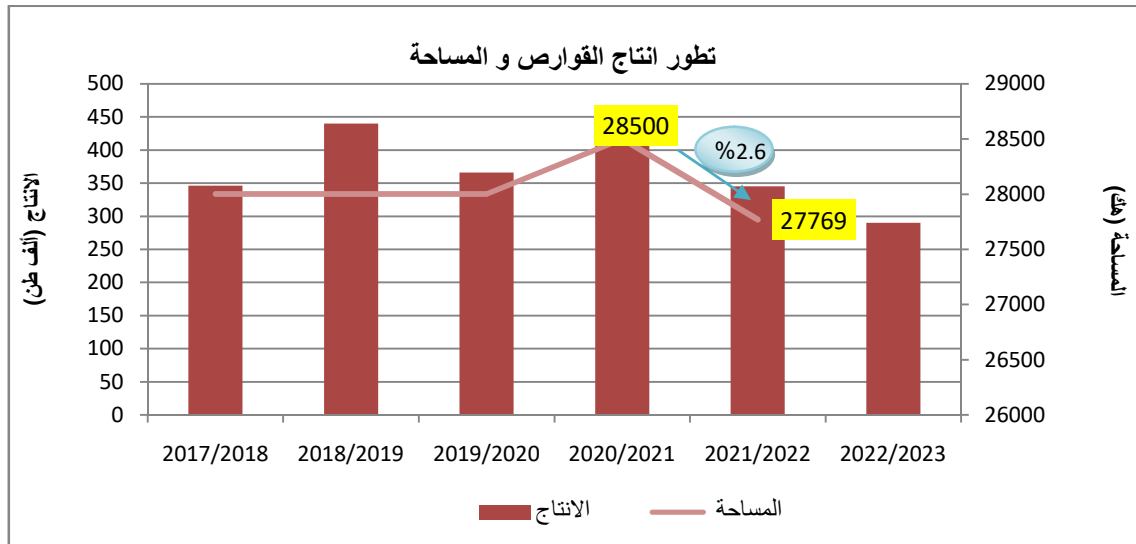


## ملخص حول التقديرات الأولية لصابة القوارص

### لموسم 2023/2022

تشير التقديرات الأولية لموسم القوارص لسنة 2023/2022 بأن الإنتاج سيكون في حدود 290 ألف طن مقابل 345.3 ألف طن في الموسم الماضي أي بتراجع 16% ومقابل 387.4 ألف طن كمعدل إنتاج الخمسة سنوات الأخيرة وذلك حسب إحصائيات الإدارة العامة للإنتاج الفلاحي.

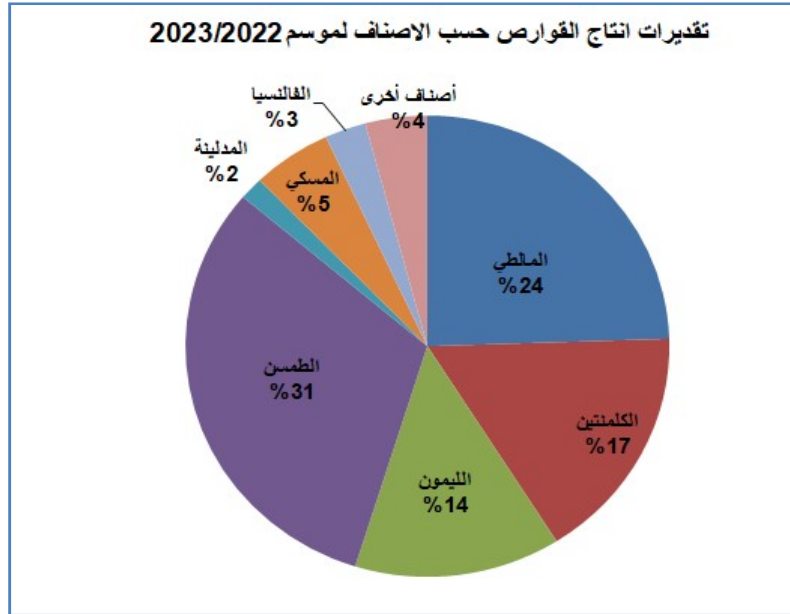
ويرجع هذا الانخفاض إلى عدة عوامل منها الظروف المناخية الغير ملائمة في فترة الإزهار وعقد الثمار مع تواصل ارتفاع درجات الحرارة في شهري ماي وجوان والتي أثرت على عملية تساقط الفيزيولوجي للثمار في جل مناطق الإنتاج. بالإضافة إلى تراجع المساحات الجمالية للقوارص خلال موسم 2022/2021 بنسبة 2.6% مقارنة بموسم 2021/2020.



المصدر: المرصد الوطني للفلاحة بالاعتماد على إحصائيات الميزان الاقتصادي للفلاحة والصيد البحري لسنة 2022

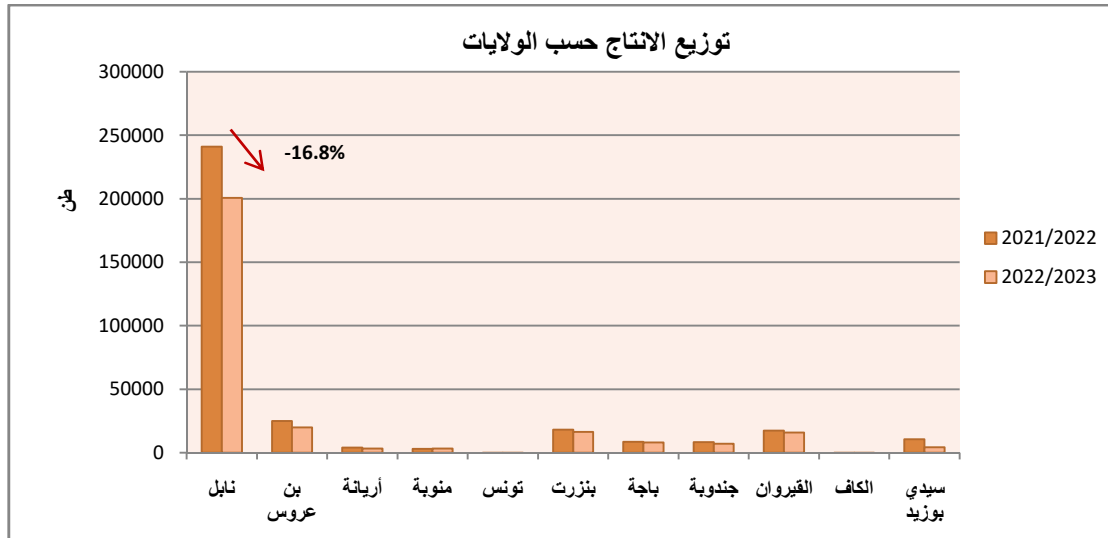
وشمل هذا التراجع جل أنواع القوارص ويتوزع الإنتاج حسب الأصناف كالتالي:

- المالطي: 71 ألف طن مقابل 92.8 ألف طن خلال الموسم الفارط أي بتراجع بنسبة 23.5%،
- الكليمنتين: 48 ألف طن مقابل 56.5 ألف طن خلال الموسم الفارط أي بتراجع بنسبة 15%،
- المدلينة : 4.6 ألف طن مقابل 5.6 ألف طن خلال الموسم الفارط أي بتراجع بنسبة 18%،
- الطمس: 91 ألف طن مقابل 98 ألف طن خلال الموسم الفارط أي بتراجع بنسبة 7.1%،
- الليمون: 40 ألف طن مقابل 52.3 ألف طن خلال الموسم الفارط أي بتراجع بنسبة 23.5%،



المصدر: المرصد الوطني للفلاحة بالاعتماد على الإحصائيات الإدارية العامة للإنتاج الفلاحي

وحسب نفس المصدر فإن هذا التراجع شمل معظم مناطق الإنتاج وخاصة ولاية نابل حيث قدر الإنتاج بـ 200.6 ألف طن هذه السنة مقابل 241 ألف طن السنة الفارطة أي بانخفاض قدر بـ 16.8%.



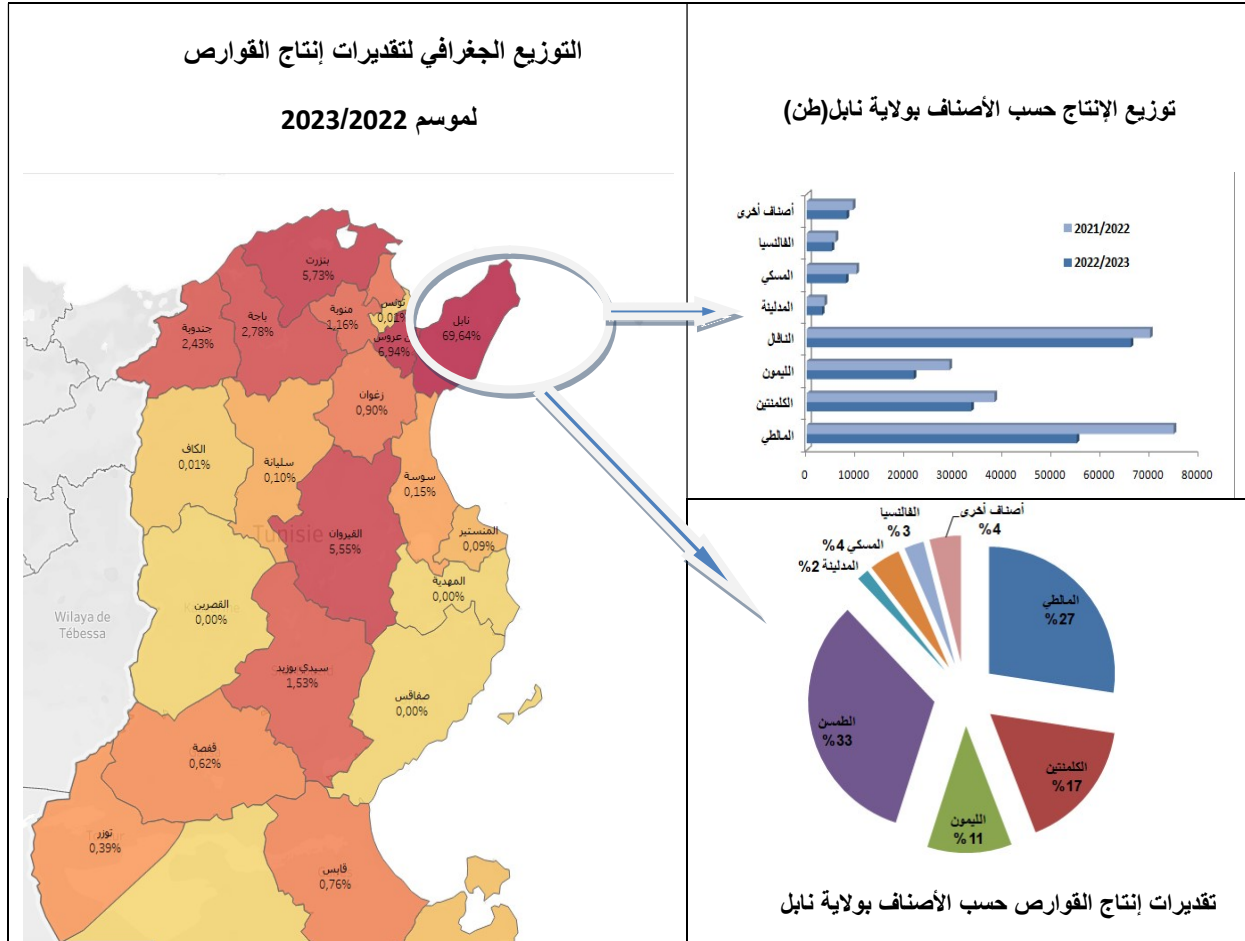
المصدر: المرصد الوطني للفلاحة بالاعتماد على الإحصائيات الإدارية العامة للإنتاج الفلاحي

ويتوقع أن تساهم ولاية نابل بنسبة 70% من الإنتاج الوطني وبنسبة 77% من إنتاج الماطي و70% من إنتاج الكليمنتين و 73% من إنتاج الطمن. ويقدر تراجع إنتاج الماطي هذا الموسم بولاية نابل بنسبة 26.4% ليكون 55 ألف طن مقابل 74.7 ألف طن مقارنة بالموسم الفارط 2022/2021. أما الأصناف الأخرى من القوارص فسجلت بدورها تراجع بنسب متفاوتة كالتالي :

- الكليمنتين: 33.5 ألف طن مقابل 38.2 ألف طن خلال الموسم الماضي أي بتراجع بنسبة 12.4%،
- المدلية : 3.1 ألف طن مقابل 3.6 ألف طن خلال الموسم الماضي أي بتراجع بنسبة 14.2%،

- الطمسن: 66 ألف طن مقابل 69.6 ألف طن خلال الموسم الماضي أي بتراجع بنسبة 5.6%،
- الليمون: 21.8 ألف طن مقابل 29 ألف طن خلال الموسم الفارط أي بتراجع بنسبة 25%،

ويعزى هذا التراجع لتقلص مساحات القوارص و ذلك بارتفاع نسق تقيع الغراسات الهرمة خلال السنوات الأخيرة خاصة بمنزل بوزلفة و بني خلاد بالإضافة إلى نقص الكميات المسندة من مياه الري من منظومة سد سدي سالم وعدم انتظامها في بعض المناطق السقوية العمومية بولاية نابل.



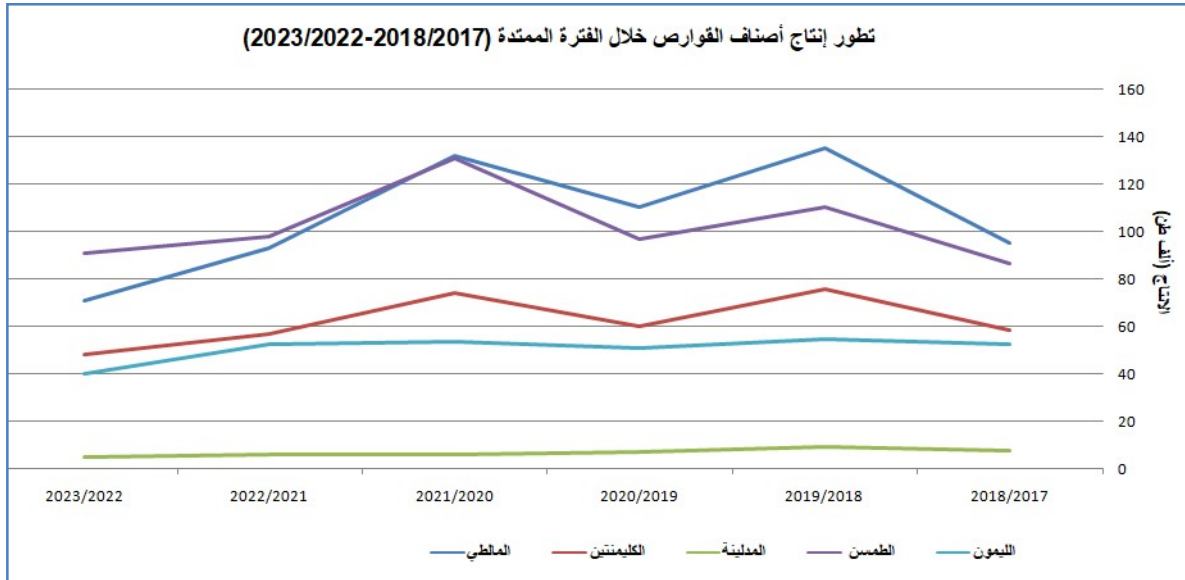
المصدر: المرصد الوطني للفلاحة بالاعتماد على الإحصائيات الإدارية العامة للإنتاج الفلاحي

**جدول : تطور إنتاج أصناف القوارص خلال الفترة الممتدة (2023/2022-2018/2017)**

الوحدة: ألف طن

الموسم	2018/2017	2019/2018	2020/2019	2021/2020	2022/2021	*2023/2022	معدل النمو السنوي (%)
المالطي	95	135	110	132	92.8	71	-6.85%
الكليمنتين	58.5	75.5	60	74	56.5	48	-4.71%
المدينية	7.5	9.2	6.9	6	5.6	4.6	-11.64%
الطمسن	86.5	110.5	96.7	131	98	91	0.56%
الليمون	52	54.3	50.5	53	52.3	40	-3.93%
أنواع أخرى	46.5	56.2	41.9	45	40.1	35.4	-6.59%
المجموع	346	440.7	366	441	345.3	290	-4.08%

المصدر: : المرصد الوطني للفلاحة بالاعتماد على الإحصائيات الإدارية العامة للإنتاج الفلاحي والميزان الاقتصادي للفلاحة والصيد البحري لسنة 2022



المصدر: : المرصد الوطني للفلاحة بالاعتماد على الإحصائيات الميزان الاقتصادي للفلاحة والصيد البحري لسنة 2022

يتبين من خلال متابعة وتقييم إنتاج القوارص خلال الخمسة السنوات الأخيرة تفاوتاً نسبياً في إنتاج مختلف أصناف القوارص مع تراجع في المعدل السنوي للإنتاج بنسبة (4.08%) مرده بالأساس التغيرات المناخية (ارتفاع في درجات الحرارة ونقص في الموارد المائية) وتقلص مساحات القوارص التي أثرت سلباً على الإنتاج وبالتالي على المردودية علاوة على مشاكل ظرفية وهيكلية يعاني منها القطاع.

إعداد : السيدة حنان الطرابلسي

المرصد الوطني للفلاحة