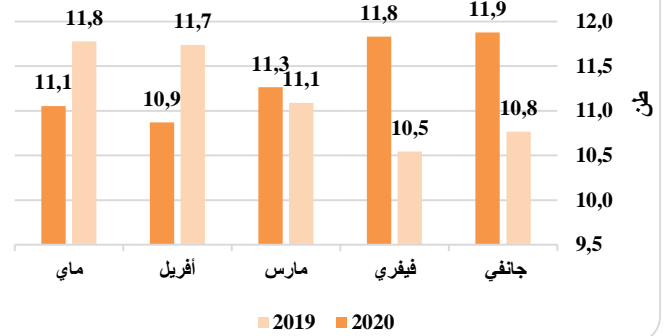


## ومضة حول قطاع الدواجن جوان 2020

### دجاج اللحم

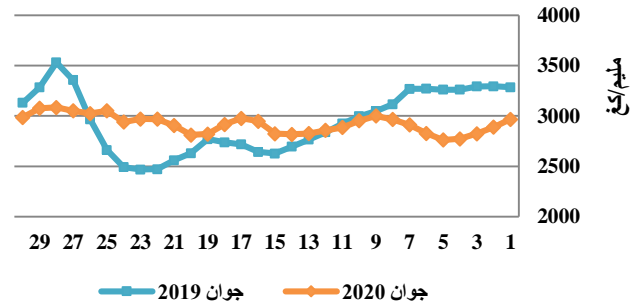
تراجع انتاج دجاج اللحم خلال الخمس أشهر الأولى من السنة الحالية مع تسجيل ارتفاع طفيف خلال شهر ماي 2020 مقارنة بشهر أفريل 2020 (1,7%). في حين تراجع بنسبة 6,1% مقارنة بشهر ماي 2019. رغم المنحى التنازلي الذي شهده انتاج دجاج اللحم خلال الفترة المنقضية من السنة الحالية نتيجة جائحة كوفيد 19 التي تسببت في تراجع الطلب، إلا أن انتاج دجاج اللحم إلى حدود موفى شهر ماي 2020 تجاوز بنسبة 1,8% ما تم تسجيله في نفس الفترة من السنة الفارطة.

التطور الشهري لإنتاج دجاج اللحم (2020-2019)

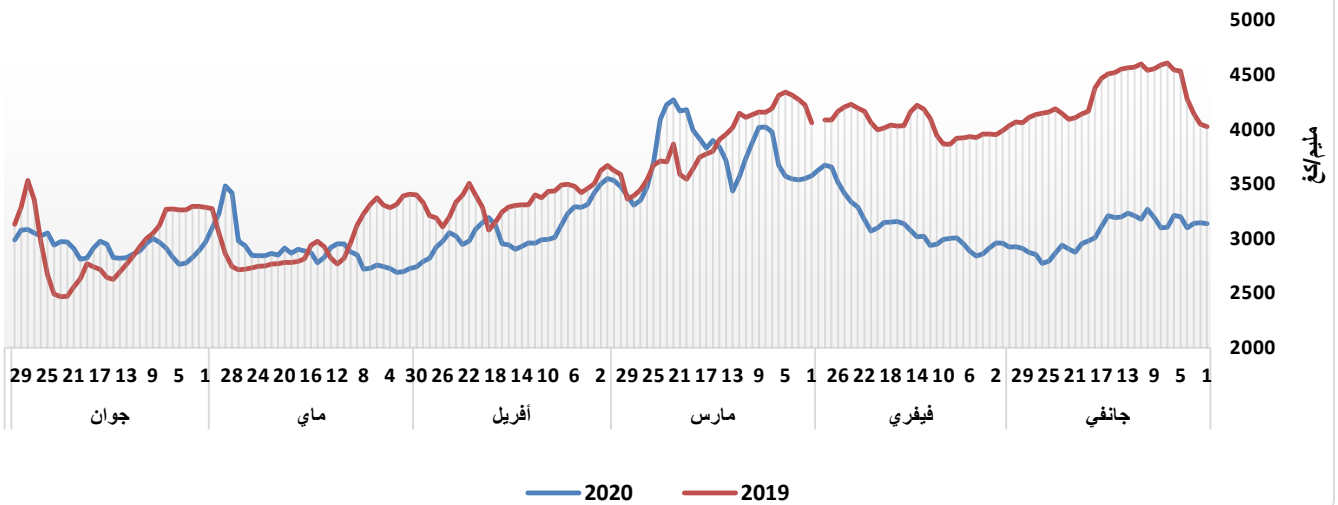


خلال شهر جوان 2020، عرفت أسعار دجاج اللحم عند الانتاج توجهها تصاعديا مع تأرجح، حيث سجلت 2763 مليون/كغ كحد أدنى بتاريخ 2020/06/05 و3084 مليون/كغ كحد أقصى بتاريخ 2020/06/28. رافق ذلك، انخفاض طفيف لمتوسط السعر الشهري بنسبة 0,8% مقارنة بشهر جوان 2019 (2945,8 مليون/كغ مقابل 2920,9 مليون/كغ). وبالمقارنة مع شهر ماي 2020، سجل ارتفاع طفيف لأسعار شهر جوان، مما أدى إلى ارتفاع متوسط السعر بنسبة 0,9% أي 2920,9 مليون/كغ مقابل 2895,6 مليون/كغ. بحسب التوزيع الجغرافي، كان متوسط السعر عند الانتاج في الجنوب (3033,3 مليون/كغ) أعلى بنسبة 5,3% من السعر في الشمال وأعلى بنسبة 3,2% من السعر في الوسط.

تطور سعر دجاج اللحم عند الانتاج (جوان 2020)

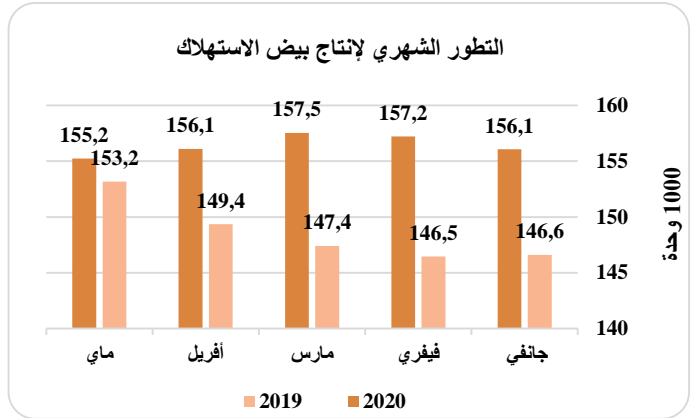


تطور سعر دجاج اللحم عند الانتاج خلال سنة 2019 و2020



عرف انتاج بيض الاستهلاك خلال الخمس أشهر الأولى من السنة الحالية استقرارا نسبيا حيث سجل انتاج شهر ماي تراجعا طفيفا بنسبة 0,6% مقارنة بشهر أبريل 2020 في حين سجل ارتفاعا بنسبة 1,3% مقارنة بشهر ماي من سنة 2019.

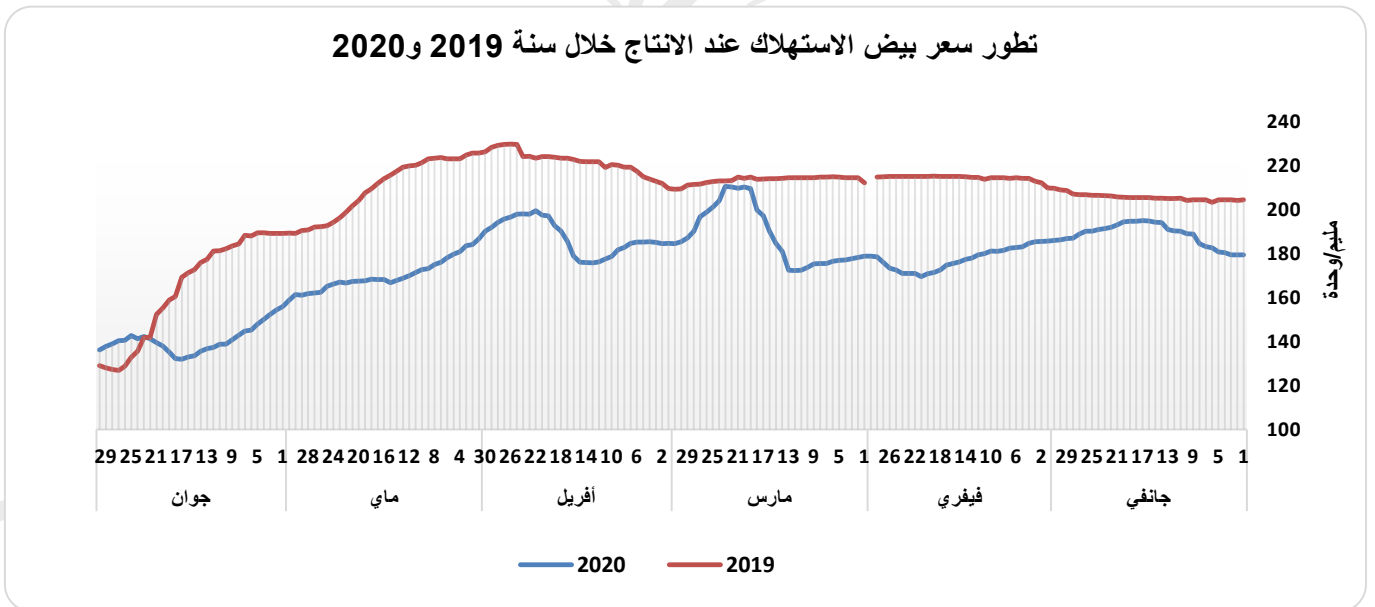
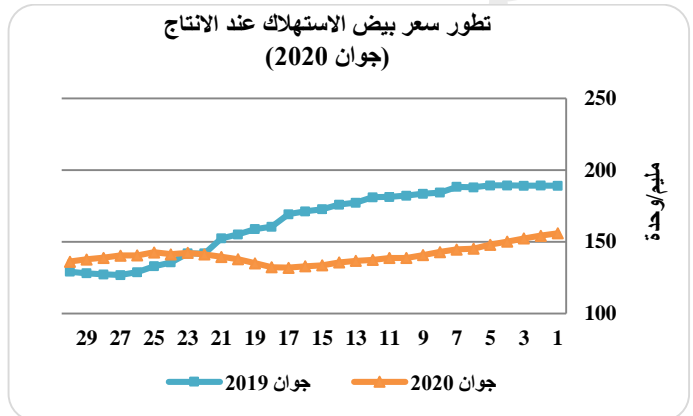
لم يتأثر انتاج بيض الاستهلاك بتبعات جائحة كوفيد 19 إذ سجل إلى حدود موفى شهر ماي 2020 زيادة بنسبة 5,3% مقارنة بنفس الفترة من السنة المنقضية.



خلال شهر جوان 2020، تراجعت أسعار بيض الاستهلاك عند الإنتاج بنسبة 15,4%، حيث سجلت 156,0 مليون/وحدة كحد أقصى بتاريخ 2020/06/01 و132,0 مليون/وحدة كحد أدنى بتاريخ 2020/06/17. رافق ذلك، انخفاض متوسط السعر الشهري بنسبة 14,1% مقارنة بشهر جوان 2019 (140,9 مليون/وحدة مقابل 164,0 مليون/وحدة).

وبالمقارنة مع شهر ماي 2020، انخفضت أسعار شهر جوان، مما أدى إلى انخفاض متوسط السعر بنسبة 17,2% أي 140,9 مليون/وحدة مقابل 170,1 مليون/وحدة.

وفقا للتوزيع الجغرافي، كان متوسط السعر عند الانتاج في الشمال (142,4 مليون/وحدة) أعلى بنسبة 1,8% من السعر في الجنوب وأعلى بنسبة 0,4% من السعر في الوسط.



المصدر: المرصد الوطني للفلاحة باعتماد معطيات المجمع المهني المشترك لمنتجات الدواجن والأرانب.