

Suivi des exportations de l'huile d'olive tunisienne¹ : Novembre 2022 - Mai 2023

Le suivi des exportations de l'huile d'olive tunisienne au cours de la campagne 2022/2023 montre que les quantités exportées depuis le début de la campagne à fin mai 2023 sont de 132,5 mille tonnes contre 147,0 mille tonnes au cours de la même période de l'année précédente.

La quantité de l'huile d'olive conditionnées représente seulement 10%, le reste est exporté en vrac (90%). Leurs parts se situaient respectivement à 13% et 87% pendant la même période de la campagne précédente (2021/2022). On note ainsi une régression de la part du conditionnée.

Par ailleurs, la catégorie extra vierge représente à elle seule 89% du volume total exporté.

En terme de valeur, la recette des exportations enregistrée durant la campagne en cours est de 2098,6 MD à fin mai 2023 contre 1532,5 MD durant la même période de la campagne précédente d'où une augmentation de 36,9%. Seulement 13% proviennent des exportations de l'huile d'olive conditionnées.

Le prix moyen de l'huile d'olive durant les sept premiers mois de la campagne 2022/2023 a augmenté de 52% par rapport à la même période de la campagne précédente avec une variation de 14 DT/kg à 20 DT/kg selon les catégories à fin mai.

Comme toujours, c'est le marché européen qui en détient la plus grande part avec 77% du volume des exportations, viennent ensuite l'Amérique du Nord (16%) et l'Afrique avec seulement 5%.

Le 1^{er} pays importateur de l'huile d'olive tunisiennes est l'Espagne avec une part de 45% des quantités exportées durant les sept premiers mois de la campagne 2022/2023, suivi par l'Italie (25%) et l'USA (12%).

Concernant les exportations d'huile d'olive biologique, à fin mai 2023 le volume des exportations a atteint 41,3 mille tonnes d'une valeur d'environ 719,8 MD. Néanmoins, la part de l'huile d'olive biologique conditionnée n'a pas dépassé les 3% du total du volume de l'huile d'olive biologique exporté.

Quant au prix, la moyenne du prix de l'huile d'olive biologique est 17,4 DT/kg variant de 17,3 pour le vrac et 19,6 pour le conditionnée.

La principale destination de l'huile d'olive biologique est l'Italie avec une part de 52,5% du volume des exportations, suivi par l'Espagne (36,3%) et la France (7,9%).

Sources : Calcul de l'ONAGRI d'après les données de la douane tunisienne, DGAB.

¹ Huile d'olive (code NGP 1509).

شهدت صادرات زيت الزيتون خلال السبعة الأشهر الأولى من موسم 2023/2022 تراجعاً للكميات المصدرة مقارنة بنفس الفترة من الموسم الفارط (2022/2021)، حيث بلغت 132,5 ألف طن 90% منها سائب و10% معلب.

تم في المقابل تسجيل ارتفاع في قيمة الصادرات بنسبة 36,9% إذ قدرت بـ 2098,6 مليون دينار موزعة على النحو التالي: 87% عائدات صادرات زيت الزيتون السائب مقابل 13% فقط متأتية من صادرات زيت الزيتون المعلب.

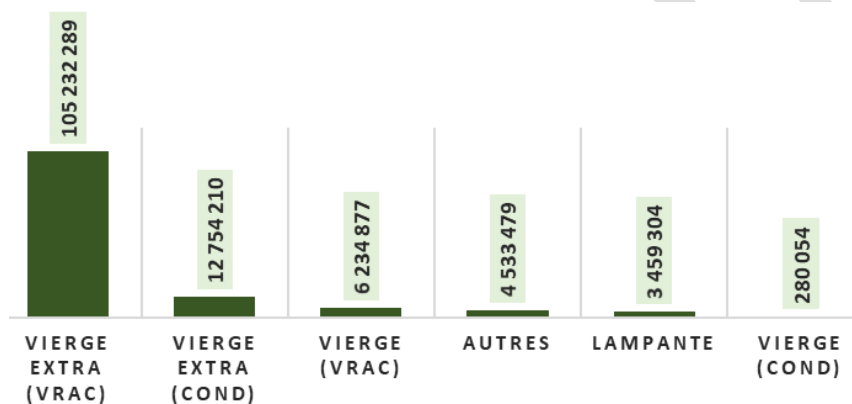
فيما يتعلق بمعدل سعر زيت الزيتون عند التصدير فقد ارتفع بنسبة 52% خلال الموسم الحالي مقارنة بنفس الفترة من الموسم المنقضي.

فيما يخص صادرات الزيت الزيتون البيولوجي فقد بلغ حجمها 41,3 ألف طن بقيمة تقارب 719,8 مليون دينار.

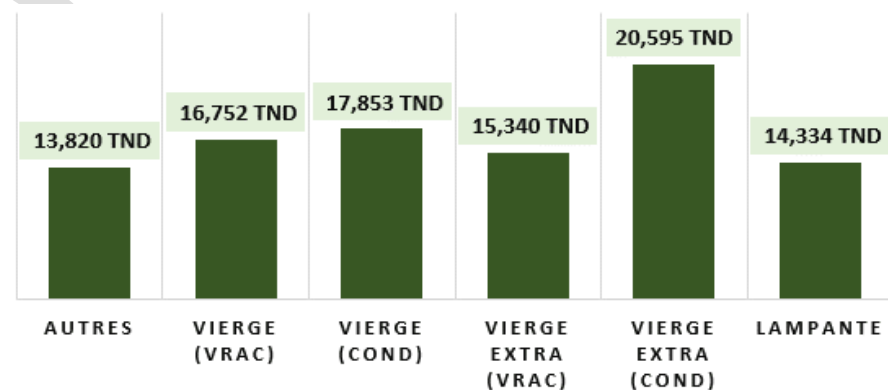
Exportations de l'huile d'olive tunisienne (Novembre 2022-Mai 2023)

	Volume (1000 tonnes)	Valeur (MDT)	Prix moyen (DT/Kg)	Part en volume (%)
Total (1509)	132,5	2098,6	15,8	100%
HO Vrac	119,2	1827,0	15,3	90%
HO Conditionnée	13,2	271,5	20,5	10%
Lampante	3,5	49,6	14,3	3%
Vierge Extra	118,0	1876,9	15,9	89%
Vierge	6,5	109,4	16,8	5%
HO BIO	41,3	719,8	17,4	31%
HO BIO Conditionnée	1,1	21,5	19,7	2,6%
HO BIO Vrac	40,2	698,0	17,4	97,4%

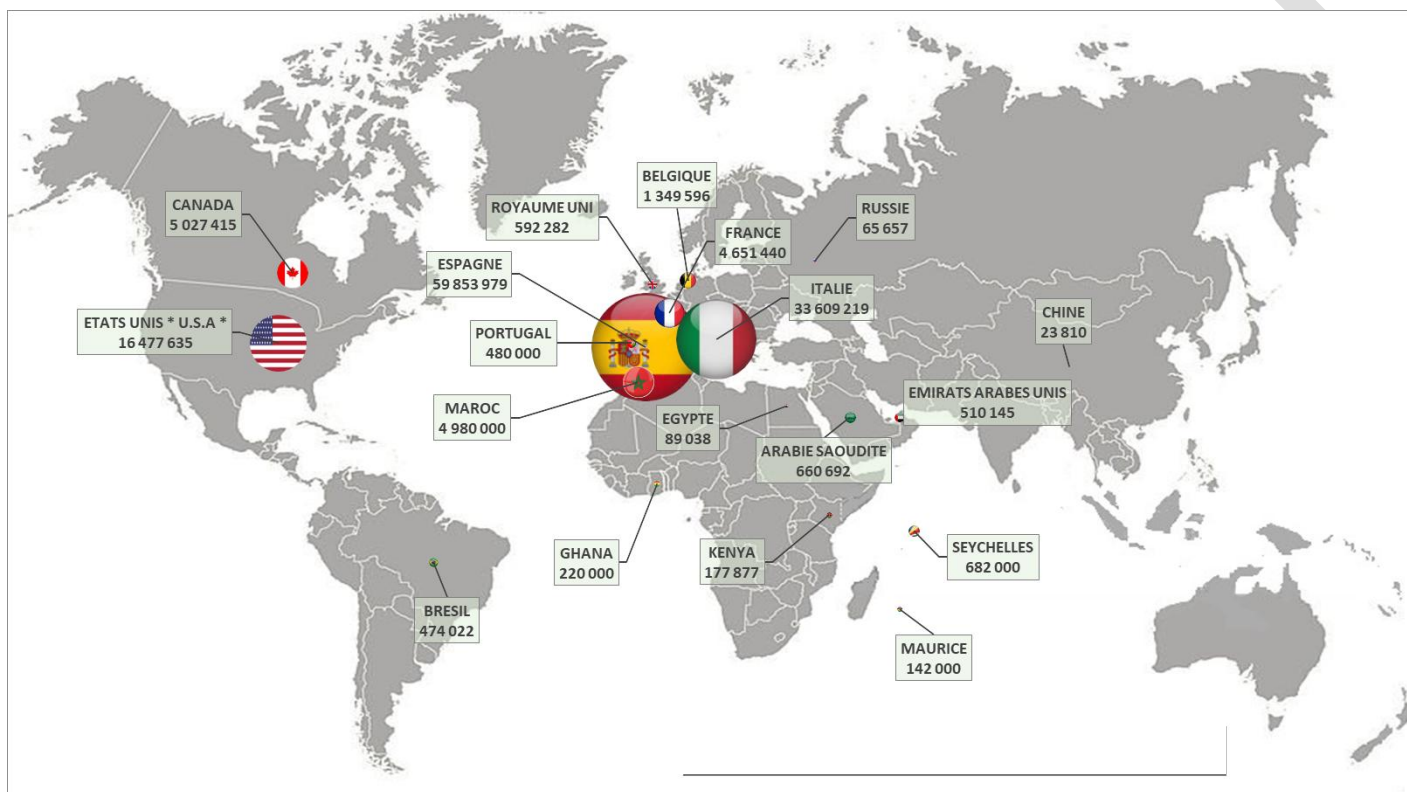
Exportations de l'huile d'olive tunisienne par catégorie
(Kg)



Prix moyen à l'exportation de l'huile d'olive tunisienne par catégorie
(DT/kg)



Répartitions des quantités exportées par destinations (novembre 2022 - mai 2023)



Répartition des quantités exportées par continent (novembre 2022 - mai 2023)

