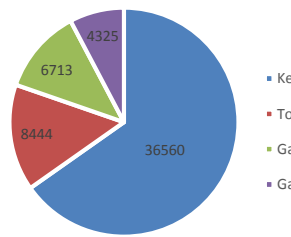
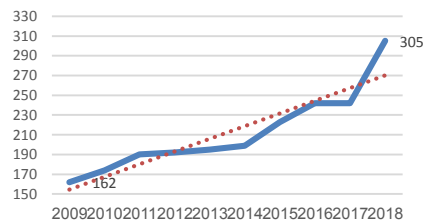


REPARTITION GEOGRAPHIQUE DES SUPERFICIES DES DATTES (ha)



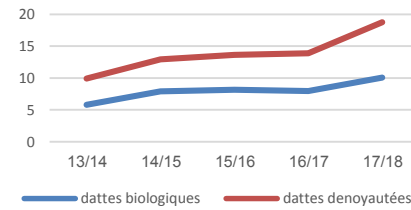
SOURCE:DGEDA

EVOLUTION DE LA PRODUCTION DES DATTES (EN MILLE TONNES)



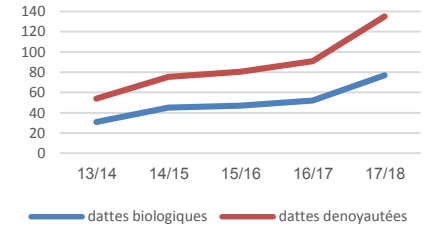
SOURCE:DGEDA

EVOLUTION DES EXPORTATIONS DES DATTES DENOYAUTEES ET BIOLOGIQUES (MILLE TONNES)



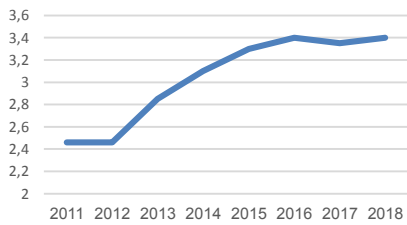
SOURCE:DGAB

EVOLUTION DE LA VALEUR DES EXPORTATIONS DES DATTES DENOYAUTEES ET BIOLOGIQUES (MD)



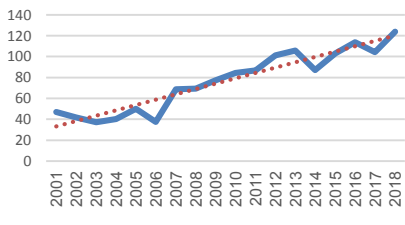
SOURCE :DGAB

EVOLUTION DES PRIX MOYENS A LA PRODUCTION DES DATTES (DT/KG)



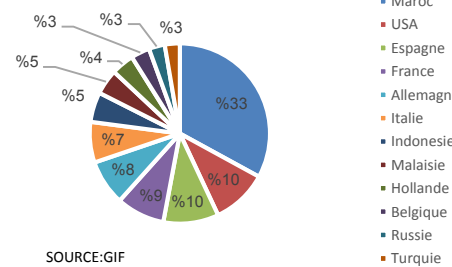
SOURCE:DGEDA

EVOLUTION DES EXPORTATIONS DES DATTES (EN MILLE TONNES)



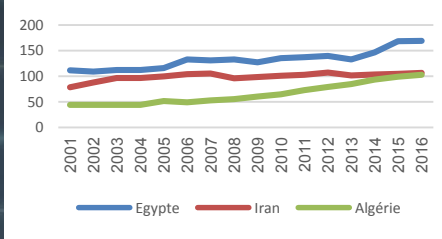
SOURCE:INS

DESTINATION DES EXPORTATIONS EN VOLUME POUR LA CAMPAGNE 2017/2018



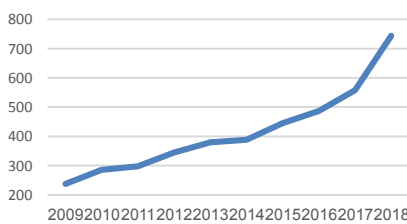
SOURCE:GIF

EVOLUTION DE LA PRODUCTION DES DATTES DES PAYS CONCURRENTS (MILLE TONNES)



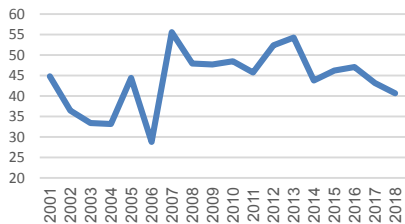
SOURCE:FAOSTAT

EVOLUTION DE LA VALEUR DES DATTES A L'EXPORTATION (MD)



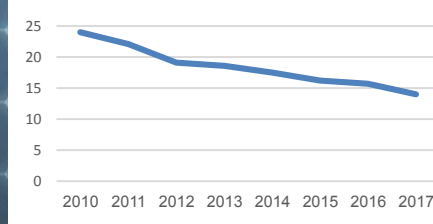
SOURCE:INS

EVOLUTION DE L'EFFORT D'EXPORTATION (%)



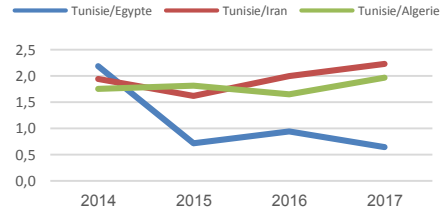
SOURCE:DGEDA

PART DE LA TUNISIE DANS LE MARCHÉ MONDIAL A L'EXPORTATION (%)



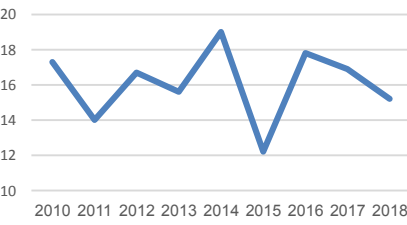
SOURCE:TRADEMAP

EVOLUTION DE L'INDICE DE COMPÉTITIVITÉ PRIX (TN/PAYS)



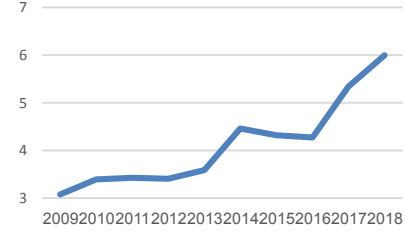
SOURCE:TRADEMAP

PART DES EXPORTATIONS DES DATTES PAR RAPPORT AUX EXPORTATIONS TOTALES ALIMENTAIRES



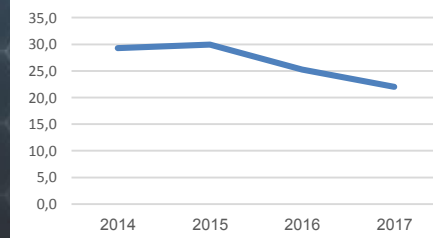
SOURCE:INS

EVOLUTION DES PRIX MOYENS A L'EXPORTATION (DT/KG)



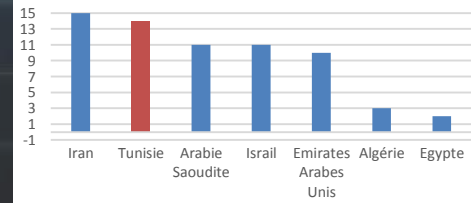
SOURCE:INS

INDICE D'AVANTAGE COMPARATIF RÉVÉLÉ



SOURCE:TRADEMAP

POSITION DE LA TUNISIE SUR LE MARCHÉ MONDIAL DES DATTES EN 2017 (%)



SOURCE:TRADEMAP

PRINCIPAUX FAITS SAILLANTS

- ✚ La production des dattes en volume a connu une tendance haussière en Tunisie avec un taux de croissance annuel moyen (TCAM) de 5,9% de 2009 à 2018.
- ✚ Les exportations ont atteint un TCAM de 7,2% en termes de quantité de 47043 en 2001 tonnes à 124000 tonnes en 2018. L'effort d'exportation est de 55,5% en 2007.
- ✚ Les principaux pays destinataires des dattes tunisiennes en 2017 sont le Maroc (33%) suivi par la France (13%) et l'Allemagne (10%) .
- ✚ La Tunisie occupe la deuxième position sur le marché mondial d'exportation des dattes avec 14 % en 2017 de la valeur totale des exportations mondiales.
- ✚ L'analyse de la position compétitive relève que la Tunisie montre un bon niveau de compétitivité-prix par rapport à l'Égypte (0,69) par contre les prix tunisiens ne sont pas compétitifs par rapport à l'Algérie (2,11) en 2017 (Prix Tunisie =2,11 Prix Algérie) et l'Iran.



REPUBLIQUE TUNISIENNE
MINISTÈRE DE L'AGRICULTURE,
DES RESSOURCES HYDRAULIQUES
ET DE LA PÊCHE



Observatoire National de
l'Agriculture

TABLEAU DE BORD DES DATTES EN TUNISIE

Février 2019