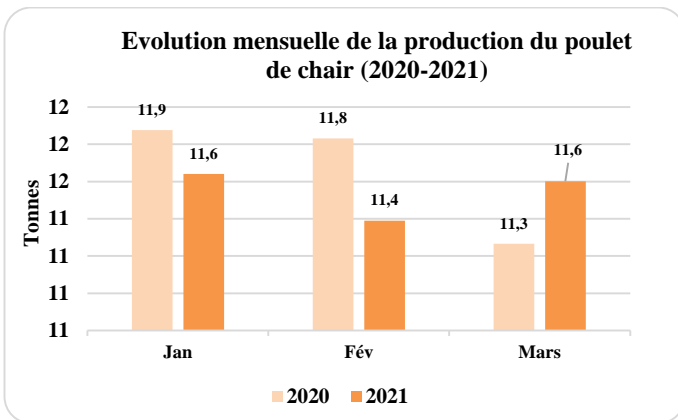


FLASH SUR LA FILIERE AVICOLE

MARS 2021

Poulet de chair



Après avoir enregistré une baisse de la production du poulet de chair au cours des deux premiers mois de l'année 2021 en comparaison avec la même période de l'année précédente ; on note une hausse de 3% de cette dernière durant le mois de mars 2021 par rapport au mois de mars 2020.

Au cours du mois de mars 2021 le prix à la production du poulet de chair a connu des légères fluctuations enregistrant ainsi, un maximum de 3686 mill/kg le 12/03/2021 et un minimum de 3353 mill/kg le 17/03/2021.

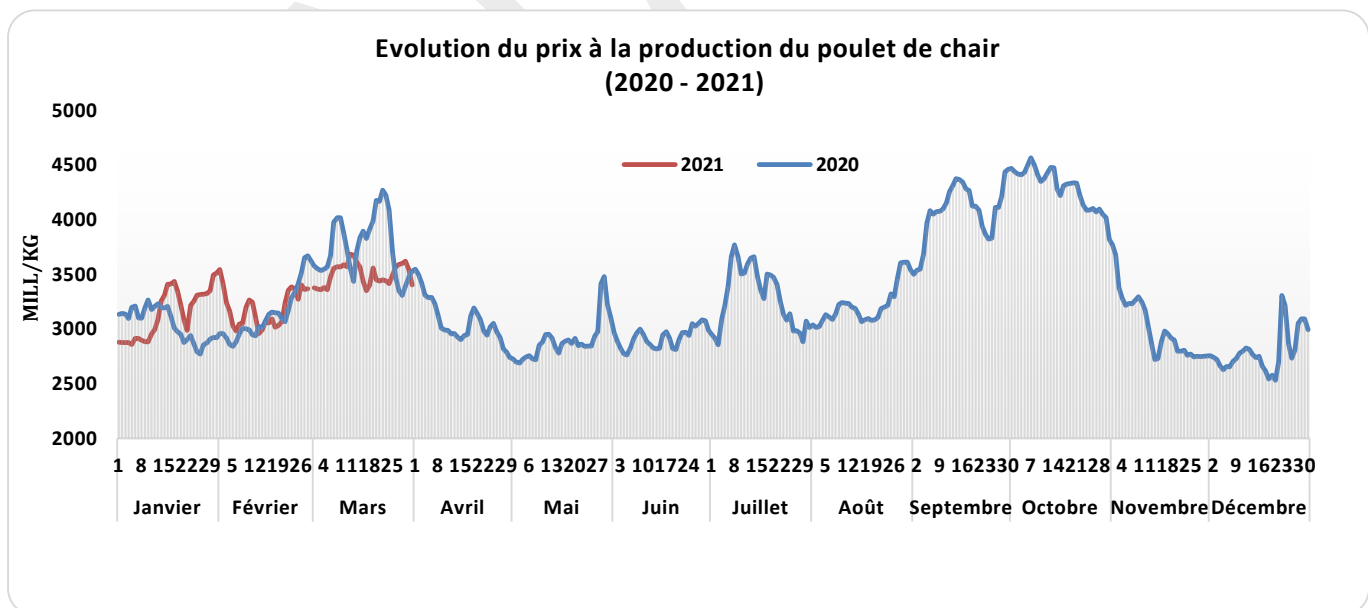
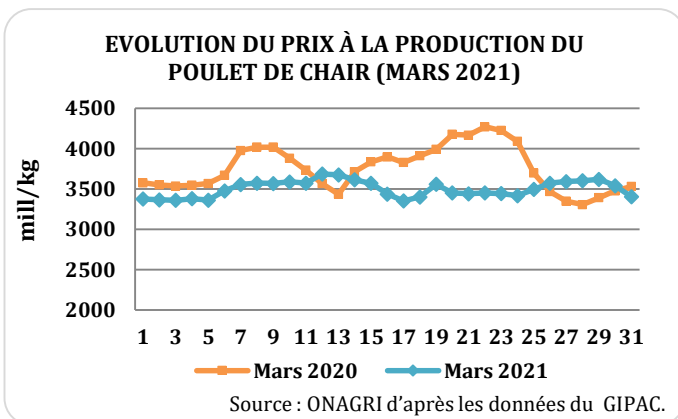
Le prix moyen mensuel a toutefois baissé de 6,8% par rapport à celui de mars 2020 (3500,4 mill/kg contre 3755,5 mill/kg).

Par rapport à février 2021, les prix de mars ont augmenté, d'où un prix moyen en hausse de 9,7% soit 3500,4 mill/kg contre 3191,0 mill/kg en février 2021.

Par région, le prix moyen à la production du Sud (3654,8 mill/kg) a été supérieur de 5,9% par rapport à celui du Nord et de 3,4% par rapport de celui du Centre.

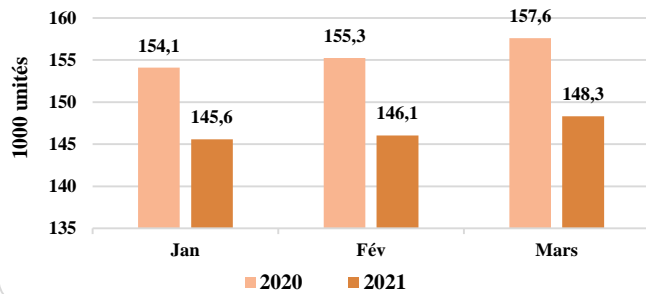
Le coût à la production du poulet de chair a augmenté de 10,6% en glissement annuel (3546 mill/kg contre 3205 mill/kg) et de 2,3% par rapport à celui de février 2021.

La marge sur le coût de production a ainsi baissé par rapport à l'année précédente passant de 550,5 mill/kg à une perte de 45,6 mill/kg.



Œufs de consommation

Evolution mensuelle de la production des œufs de consommation



La production des œufs de consommation a enregistré une baisse de 5,8% au cours du premier trimestre de l'année 2021 en comparaison avec la même période de l'année précédente. Néanmoins, une reprise de 1,5% a été noté en comparaison avec le mois de février 2021.

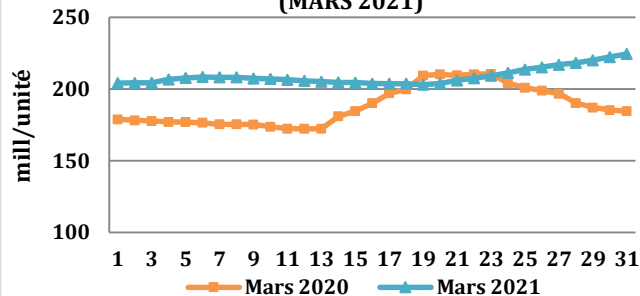
Le prix à la production des œufs de consommation au cours du mois de mars 2021 a connu deux phase :

- une phase de quasi-stagnation, s'étalant entre le début du mois jusqu'au 19/04/2021 ;
- une phase haussière couvrant le reste du mois et enregistrant une hausse de 10,5% pour finir le mois à un maximum de 224,5 mill/unité.

La moyenne mensuelle enregistrée a augmenté de 11,1% par rapport à celle du même mois de l'année 2021 (208,9 mill/unité contre 188,1 mill/unité). Par rapport à février 2021 (206,1 mill/unité), le prix moyen a augmenté de 1,4%.

Au Centre du pays, le prix moyen à la production (210,9 mill/unité) a été supérieur à celui du Sud (207,9 mill/unité) avec un taux de 1,4% et supérieur de 0,2% par rapport au Nord (207,3 mill/unité).

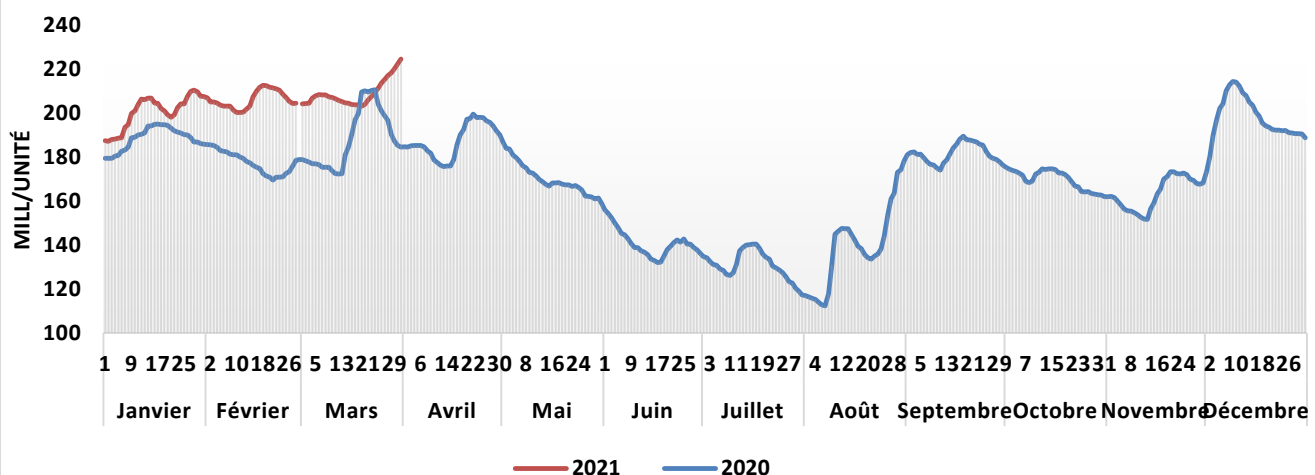
EVOLUTION DES PRIX À LA PRODUCTION DES OEUFS DE CONSOMMATION (MARS 2021)



Le coût à la production des œufs de consommation a augmenté de 1,8% par rapport au mois précédent (211 mill/unité) alors qu'il a augmenté de 12,6% en glissement annuel (214,7 mill/unité contre 190,7 mill/unité).

La marge sur le coût de production a ainsi baissé par rapport à l'année précédente enregistrant une perte de 5,8 mill/unité contre une perte de 2,6 mill/unité.

Evolution du prix à la production des œufs de consommation (2020-2021)



Source : ONAGRI d'après les données du GIPAC.

Elaboré par Mme Yosra DOUIRI.

Observatoire National de l'Agriculture