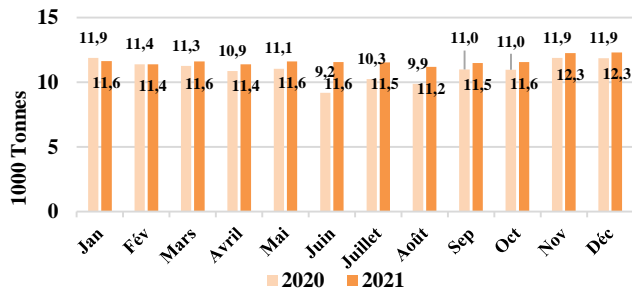


FLASH SUR LA FILIERE AVICOLE DECEMBRE 2021

Poulet de chair

Evolution mensuelle de la production du poulet de chair vif (2020-2021)

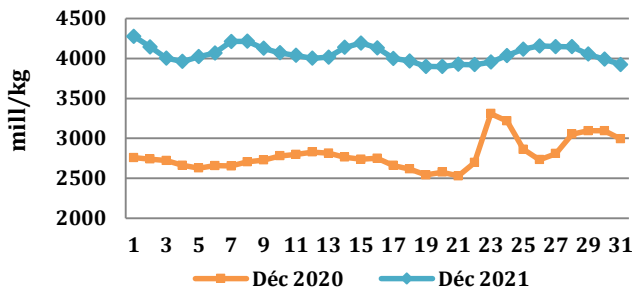


Source : ONAGRI d'après les données du GIPAC.

La production de poulet de chair vif n'a pas connu une grande variation durant les douze mois de l'année 2021. Toutefois, elle a enregistré une hausse de 6,2% par rapport à la même période de l'année précédente en particulier durant le mois de juin où la variation a atteint 26% par rapport au même mois de l'année 2020.

Au niveau régional, le gouvernorat de Nabeul a enregistré la part la plus importante de la production (26,6%) avec un effectif de 31,5 millions de poules

EVOLUTION DU PRIX À LA PRODUCTION DU POULET DE CHAIR VIF (DEC 2021)



Source : ONAGRI d'après les données du GIPAC.

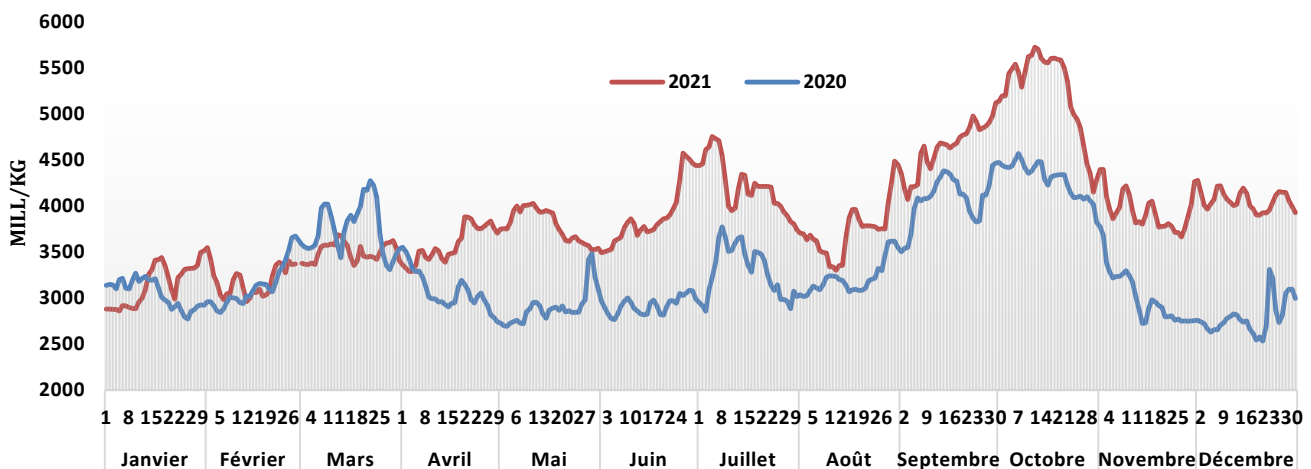
Au cours du mois de décembre 2021 le prix à la production du poulet de chair vif a connu des fluctuations avec une tendance baissière. Le début du mois a commencé par un maximum de 4276 mill/kg pour atteindre le 20/12/2021 le prix le plus bas de la période (3898 mill/kg) enregistrant une baisse de 8,8%. Le mois s'est clôturé à 3923 mill/kg.

Une comparaison du prix moyen mensuel enregistré avec celui du même mois de l'année précédente montre une hausse de 45,3% (4056,1 mill/kg contre 2791,0 mill/kg).

Par rapport au mois précédent, les prix au cours du mois de décembre ont augmenté, d'où un prix moyen en hausse de 2,9% soit 4056,1 mill/kg contre 3942,8 mill/kg en novembre 2021.

Par région, le prix moyen à la production du Sud (4010,1 mill/kg) a été supérieur de 1,5% par rapport à celui du Centre et de 0,03% par rapport de celui du Nord.

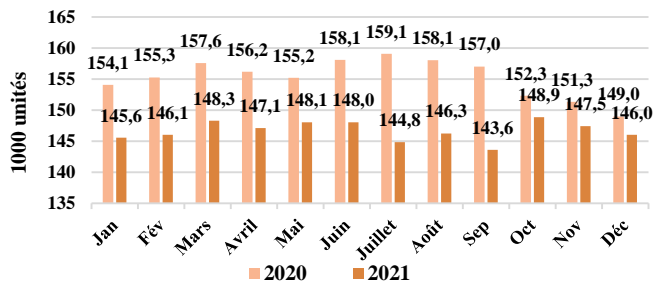
Evolution du prix à la production du poulet de chair vif (2020 - 2021)



Source : ONAGRI d'après les données du GIPAC.

Œufs de consommation

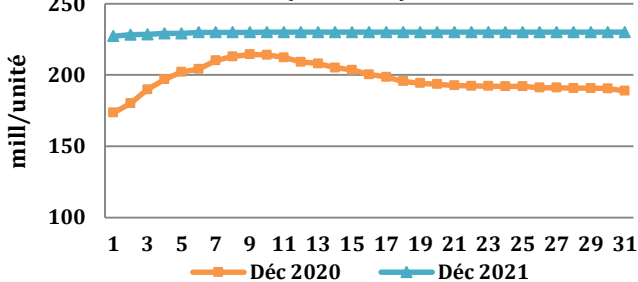
Evolution mensuelle de la production des œufs de consommation



Source : ONAGRI d'après les données du GIPAC.

A l'opposé du poulet de chair, la production des œufs de consommation a enregistré une baisse de 5,5% au cours de l'année 2021 par rapport à l'année 2020.

EVOLUTION DES PRIX À LA PRODUCTION DES ŒUFS DE CONSOMMATION (DEC 2021)



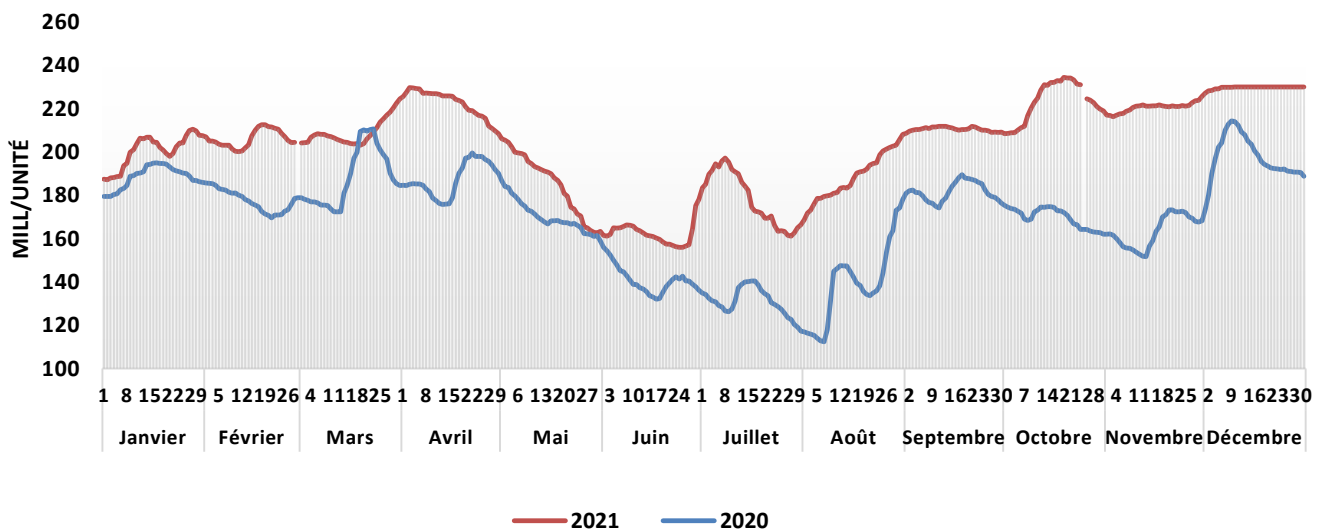
Source : ONAGRI d'après les données du GIPAC.

Le prix à la production des œufs de consommation au cours du mois de décembre 2021 a connu une faible croissance passant d'un minimum de 227,2 mill/unité le 01/12/2021 à 230,0 mill/unité le 31/12/2021 enregistrant ainsi une légère hausse de 1,2%.

Cependant, la moyenne mensuelle a augmenté de 16,3% par rapport à celle du même mois de l'année 2020 (229,7 mill/unité contre 197,5 mill/unité). Par rapport à novembre 2021 (220,6 mill/unité), le prix moyen a enregistré une hausse de 4,1%.

Dans les régions, les prix moyens enregistrés ont connu un très faible écart. Au Sud du pays, le prix moyen à la production (229,8 mill/unité) suivi respectivement par celui du Nord (229,7 mill/unité) et du Centre (229,6 mill/unité).

Evolution du prix à la production des œufs de consommation (2020-2021)



Source : ONAGRI d'après les données du GIPAC.

Elaboré par :

Mme Yosra DOUIRI-ONAGRI

M. Hassen ESSID-GIPAC