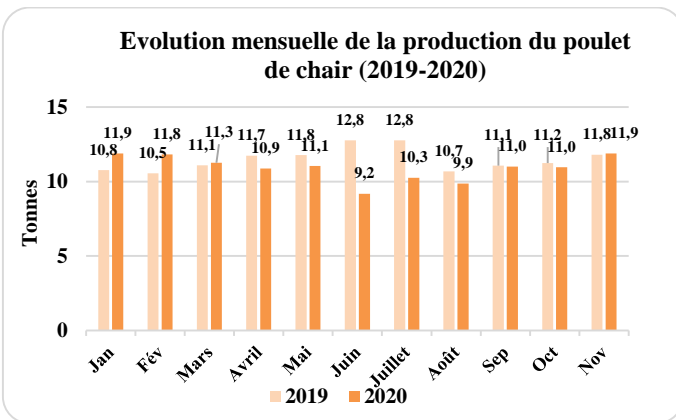
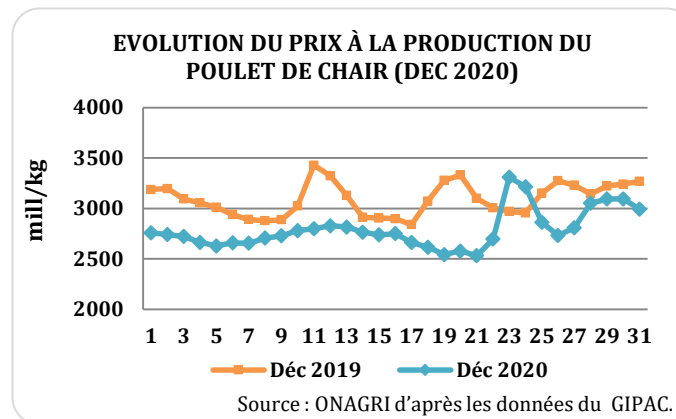


FLASH SUR LA FILIERE AVICOLE DECEMBRE 2020

Poulet de chair



La production du poulet de chair a connu durant les onze premiers mois de l'année 2020 une baisse d'environ 5% en comparaison avec la même période de l'année 2019. Néanmoins, on note une légère hausse de 0,7% au cours du mois de novembre 2020 par rapport au mois de novembre 2019.

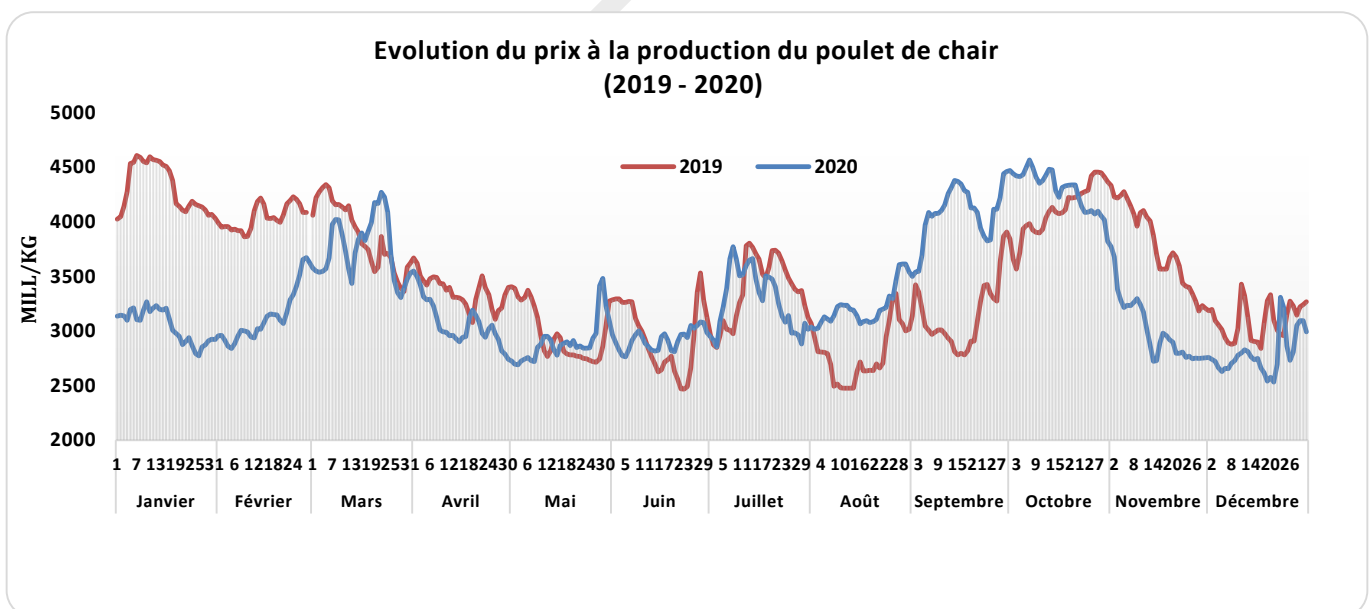


Au cours du mois de décembre 2020 les prix à la production du poulet de chair ont connu des fluctuations enregistrant ainsi, un maximum de 3309 mill/kg le 23/12/2020 et un minimum de 2531 mill/kg le 21/12/2020.

Le prix moyen mensuel a toutefois baissé de 9,7% par rapport à celui de décembre 2019 (2791,0 mill/kg contre 3091,7 mill/kg). Par rapport à novembre 2020, les prix de décembre ont baissé, d'où un prix moyen en baisse de 7,4% soit 2791,0 mill/kg contre 3014,7 mill/kg en novembre 2020.

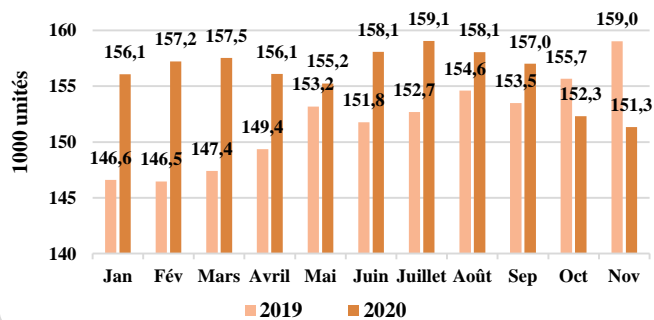
Par région, le prix moyen à la production du Sud (2809,3 mill/kg) a été supérieur de 0,8% par rapport à celui du Nord et de celui du Centre.

Le coût à la production du poulet de chair a baissé de 4,3% en glissement annuel (3350 mill/kg contre 3205 mill/kg) et a stagné par rapport à celui de novembre 2020.



Œufs de consommation

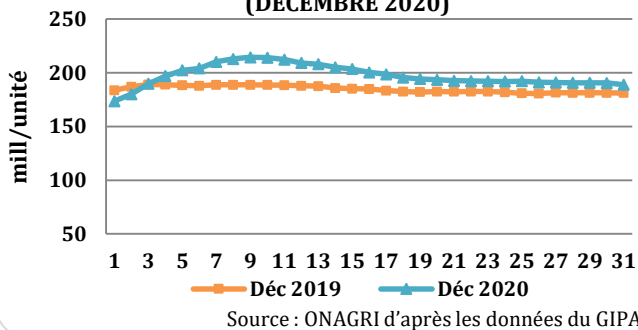
Evolution mensuelle de la production des œufs de consommation



La production des œufs de consommation a enregistré durant le mois de novembre 2020 une baisse de 4,8% par rapport au même mois de l'année précédente. Nonobstant, le cumul de la production enregistré au cours des onze premiers mois de l'année 2020 est supérieur de 3,7% par rapport à la même période de 2019.

Ceci montre que le secteur des œufs de consommation n'a pas subi d'impact négatif suite à la pandémie du covid 19.

EVOLUTION DES PRIX À LA PRODUCTION DES ŒUFS DE CONSOMMATION (DECEMBRE 2020)



Source : ONAGRI d'après les données du GIPAC.

Le prix à la production des œufs de consommation au cours du mois de décembre 2020 a connu deux phases :

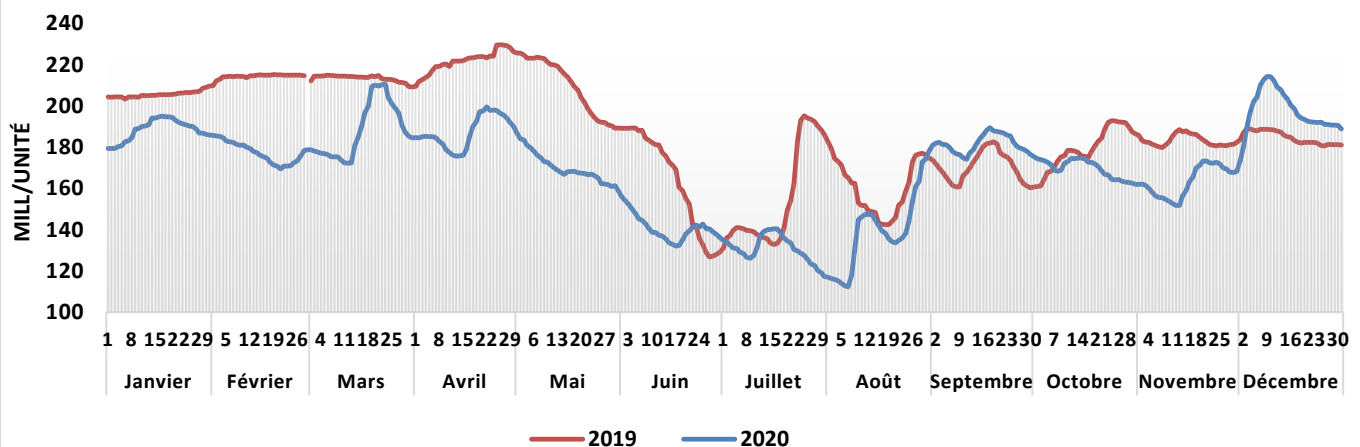
- Une première phase croissante entre le 01/12/2020 et le 09/12/2020 enregistrant une hausse de 23,6% ;
- Une deuxième phase décroissante entre le 10/12/2020 et le 31/12/2020 marquant une baisse de 11,9% ;

La moyenne mensuelle enregistrée a augmenté de 6,9% par rapport à celle du même mois de l'année 2019 (197,5 mill/unité contre 184,7 mill/unité). Par rapport à novembre 2020 (163,3 mill/unité), le prix moyen a augmenté de 20,9%.

Au Nord du pays, le prix moyen à la production (199,2 mill/unité) a été supérieur à celui du Centre (198,7 mill/unité) avec un taux de 0,3% et supérieur de 1,4% par rapport au Sud (196,4 mill/unité).

Le coût à la production des œufs de consommation a augmenté de 0,3% en glissement annuel (200,7 mill/kg contre 200 mill/kg) et de 3,8% par rapport à celui de novembre 2020 (193,4 mill/kg).

Evolution du prix à la production des œufs de consommation (2019-2020)



Source : ONAGRI d'après les données du GIPAC.

Elaboré par Mme Yosra DOUIRI.
Observatoire National de l'Agriculture