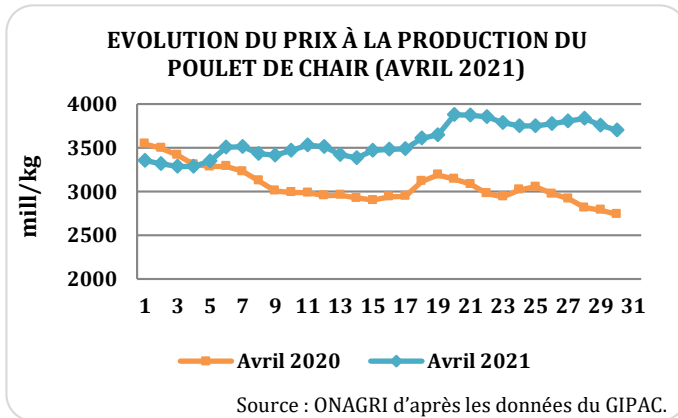


## FLASH SUR LA FILIERE AVICOLE AVRIL 2021

### Poulet de chair



Au cours du mois d'avril 2021 le prix à la production du poulet de chair a connu une tendance haussière enregistrant ainsi, un maximum de 3881 mill/kg le 20/04/2021 et un minimum de 3286 mill/kg le 03/04/2021.

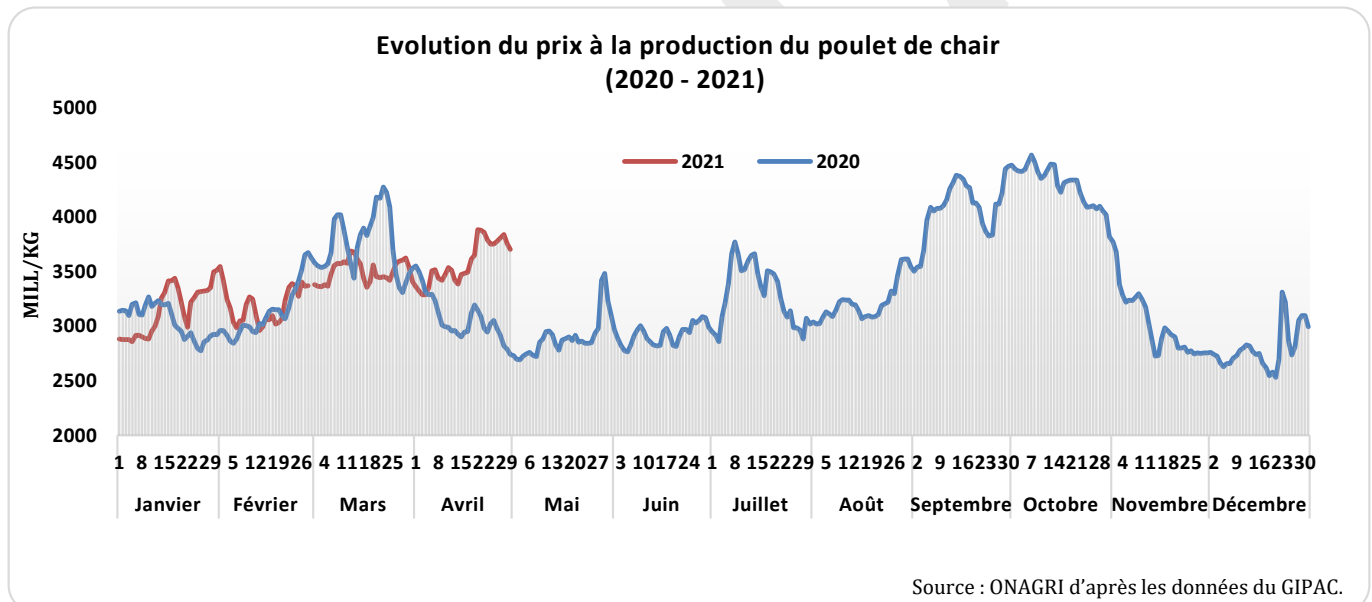
Le prix moyen mensuel a enregistré une hausse de 16,5% par rapport à celui d'avril 2020 (3576,5 mill/kg contre 3070,9 mill/kg). Cette hausse peut être expliquée par la hausse de la demande au cours du mois de Ramadan.

Par rapport au mois précédent, les prix au cours du mois d'avril ont aussi augmenté, d'où un prix moyen en hausse de 2,2% soit 3576,5 mill/kg contre 3500,4 mill/kg en mars 2021.

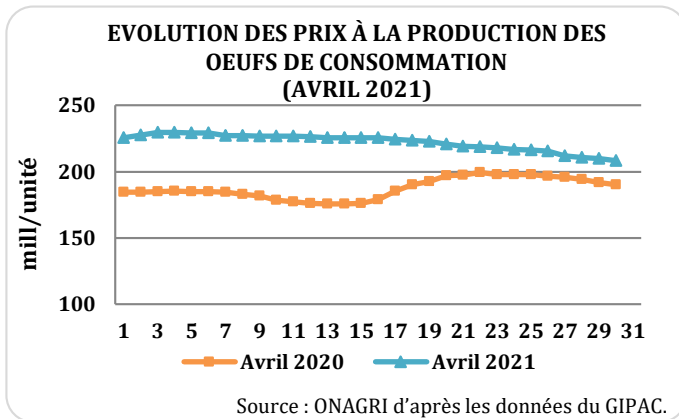
Par région, le prix moyen à la production du Sud (3684,8 mill/kg) a été supérieur de 3,7% par rapport à celui du Nord et de 3,1% par rapport de celui du Centre.

Le coût à la production du poulet de chair a augmenté de 12,9% en glissement annuel (3620 mill/kg contre 3205 mill/kg) et de 2,1% par rapport à celui de mars 2021.

Le déficit de la marge sur le coût de production a diminué par rapport au mois d'avril de l'année précédente passant d'une perte de 134,1 mill/kg à une perte de 43,5 mill/kg.



## Œufs de consommation



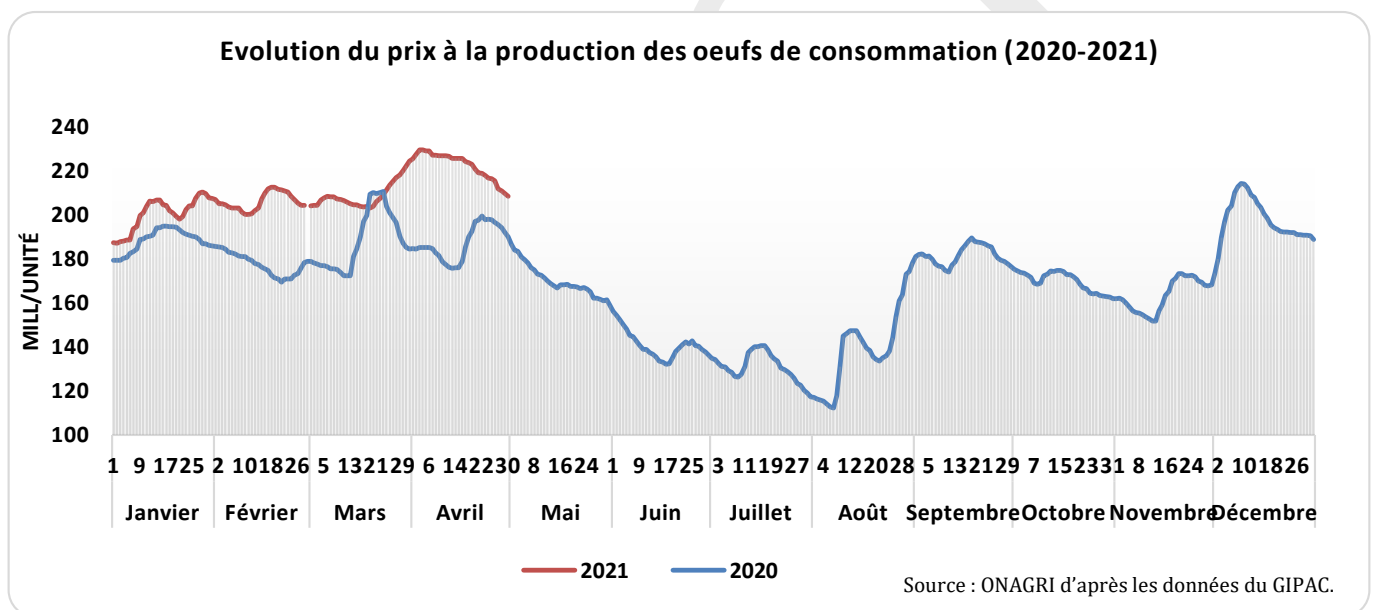
Le prix à la production des œufs de consommation au cours du mois d'avril 2021 a connu une tendance baissière passant d'un maximum de 229,7 mill/unité le 03/04/2021 à un minimum de 208,4 mill/unité à la fin du mois.

Toutefois, La moyenne mensuelle enregistrée a augmenté de 18,7% par rapport à celle du même mois de l'année 2020 (222,4 mill/unité contre 187,7 mill/unité). Par rapport à mars 2021 (208,9 mill/unité), le prix moyen a augmenté de 6,5%.

Au Centre du pays, le prix moyen à la production (224,3 mill/unité) a été supérieur à celui du Sud (221,6 mill/unité) avec un taux de 1,2% et supérieur de 0,3% par rapport au Nord (223,6 mill/unité).

Le coût à la production des œufs de consommation a augmenté de 2,3% par rapport au mois précédent (214,7 mill/unité) alors qu'il a augmenté de 15,2% en glissement annuel (219,6 mill/unité contre 190,7 mill/unité).

La marge sur le coût de production a ainsi augmenté par rapport à période de l'année précédente enregistrant une hausse de 2,8 mill/unité contre une perte de 3,3mill/unité.



Source : ONAGRI d'après les données du GIPAC.

Elaboré par Mme Yosra DOUIRI.  
Observatoire National de l'Agriculture