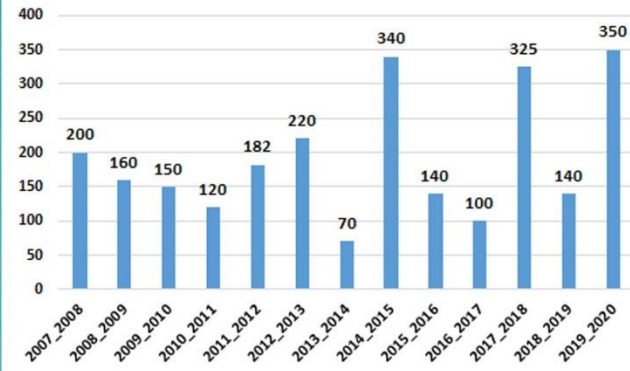
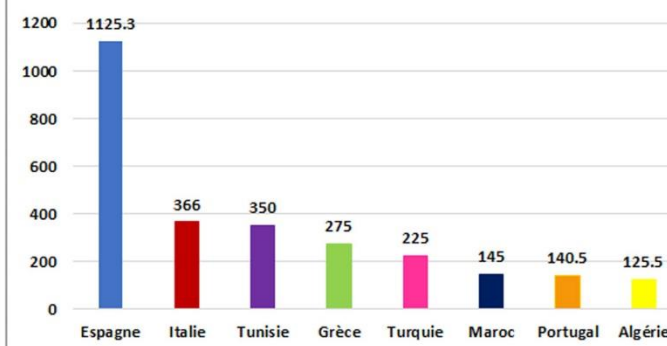


Production

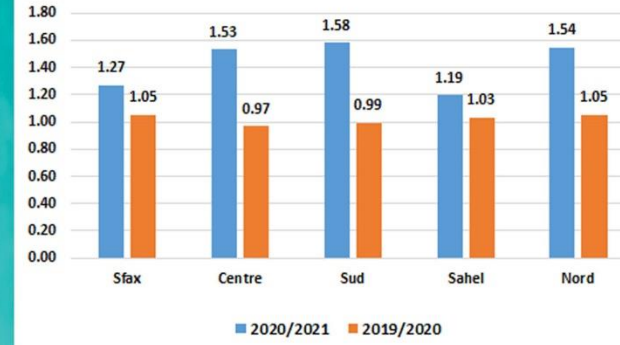
Evolution de la production nationale de l'huile d'olive (en 1000 tonnes) (Source : DGEDA, 2020)



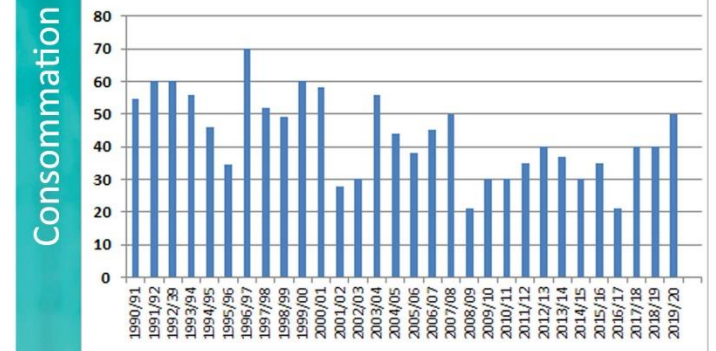
Production de l'huile d'olive en Tunisie et dans le monde en 2019/2020 (en 1000 tonnes) (Source: COI, 2020)



Prix moyen pondéré des olives à huile en DT/KG (Source: Municipalité Gremda, 2021)



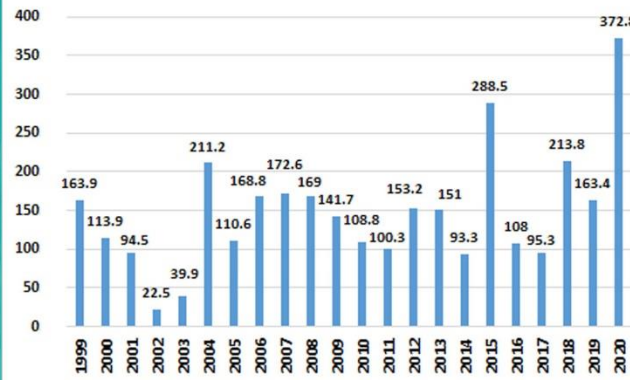
Evolution de la consommation nationale de l'huile d'olive (en 1000 tonnes) (Source: COI, 2020)



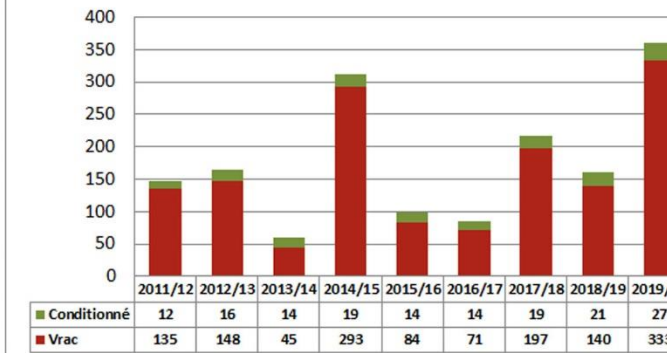
Consommation

Export

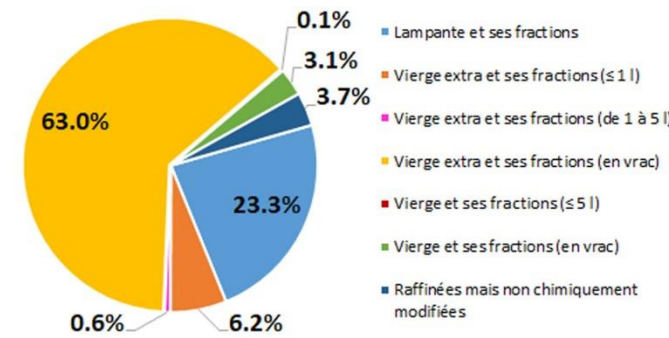
Evolution des exportations nationales de l'huile d'olive (en 1000 tonnes) (Source: INS, 2020)



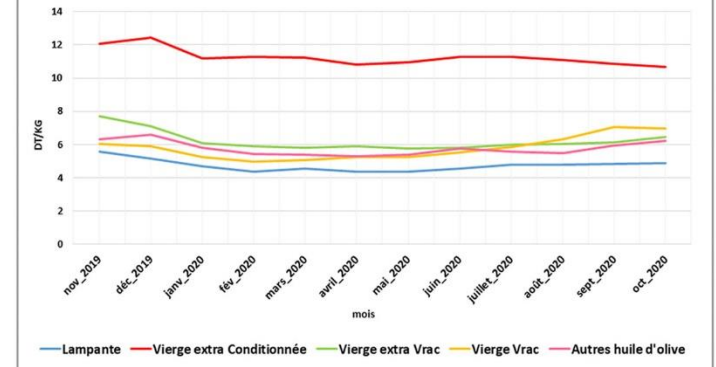
Evolution des exportations nationales de l'huile d'olive en vrac et conditionné (en 1000 tonnes) (Source : ONH, 2020)



Evolution mensuelle des quantités exportées de l'huile d'olive tunisienne selon la catégorie au cours de l'année 2020 (Source: Douane, 2020)

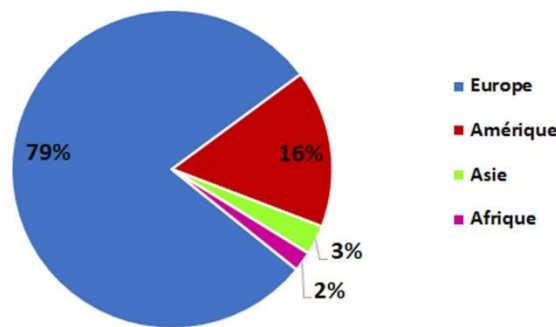


Evolution mensuelle des prix à l'exportation de l'huile d'olive tunisienne selon la catégorie au cours de la campagne 2019/2020 (Onagri, 2020)

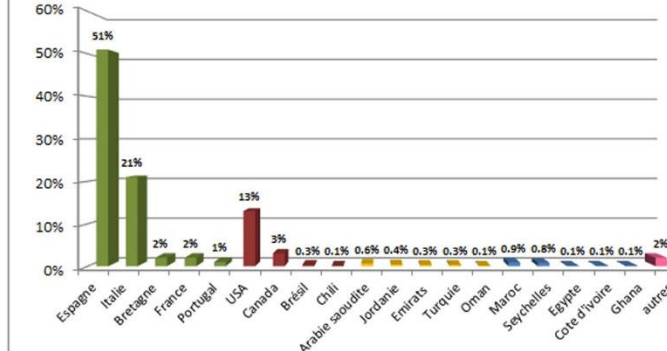


Destinations des exportations

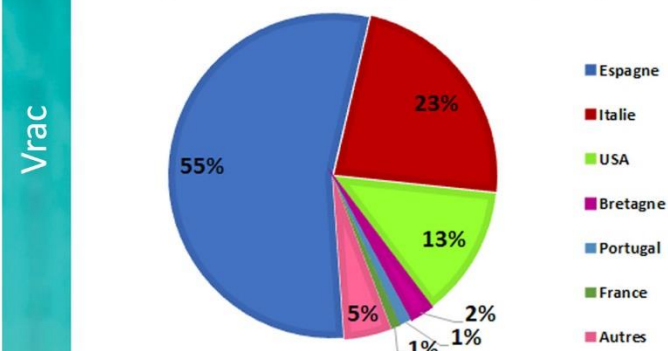
Répartition des exportations de l'huile d'olive selon les continents durant les cinq dernières campagnes (2015/2016 - 2019/2020) (en quantité) (Source: ONH, 2020)



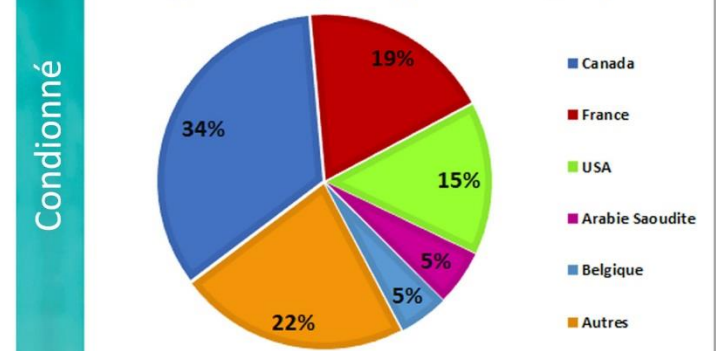
Répartition des exportations tunisiennes de l'huile d'olive en 2019/2020 (en tonnes) (Source: ONH, 2020)



Part des principaux pays dans les exportations tunisiennes de l'huile d'olive en vrac en % en 2019/2020 (en terme de quantité) (Source: ONH, 2020)



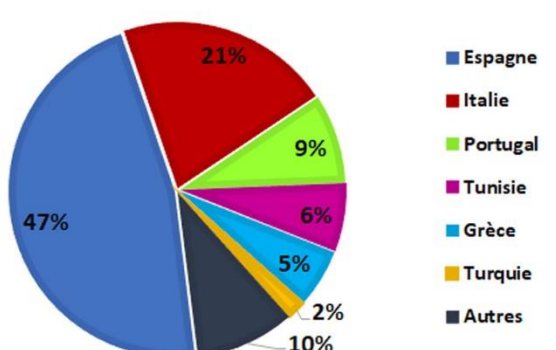
Part des principaux pays dans les exportations tunisiennes de l'huile d'olive conditionnée en % en 2019/2020 (en terme de quantité) (Source: ONH, 2020)



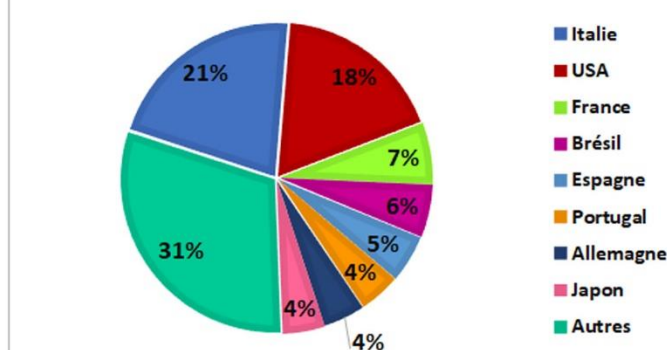
Conditionné

Echanges mondiaux

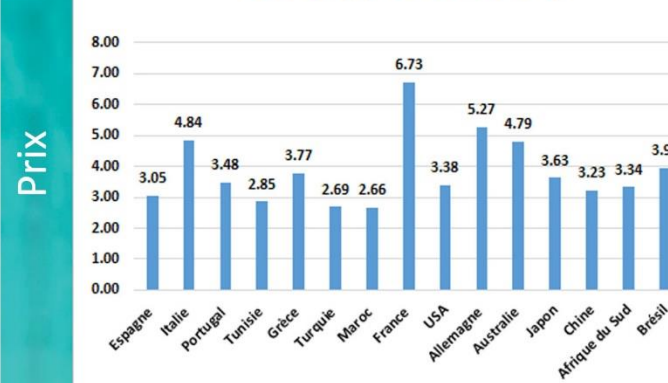
Part des principaux pays dans les exportations mondiales de l'huile d'olive en % (en terme de valeur) (Source: ITC, 2019)



Part des principaux pays dans les importations mondiales de l'huile d'olive en % (en terme de valeur) (Source: ITC, 2019)



Prix mondial à l'exportation de l'huile d'olive en \$US/Kg (Source: ITC, 2019)



Prix

Huile d'olive biologique en Tunisie (Source : DGAB, 2018)

Nombre des exportateurs	45
Quantité exportée (Tonne)	48000
Part dans les quantités totales exportées de l'huile d'olive (%)	21
Destination des exportations	27 pays
Principaux marchés	Italie/USA/Espagne/France
Valeur des exportations (MD)	582,5
Part dans la valeur totale des exportations de l'huile d'olive (%)	27
Prix moyen (DT/Kg)	12,19
Prix moyen du non BIO (DT/Kg)	8,5

Bio

PRINCIPAUX FAITS SAILLANTS

- ✚ Forte fluctuation de la production entre 70 mille tonnes et 350 mille tonnes avec une moyenne de 194,3 mille tonnes sur la période 2010-2020 (Source : DGEDA, 2020).
- ✚ Forte fluctuation des exportations entre 93,3 mille tonnes et 372,8 mille tonnes avec une moyenne de 168 mille tonnes sur la période 2010-2020 (Source : INS, 2020).
- ✚ La Tunisie est bien classée au niveau mondial en termes de production de l'huile d'olive (3^{ème} rang mondial en 2019/20, COI, 2021) et d'exportation (4^{ème} rang mondial en 2019, ITC, 2019).
- ✚ La majorité des quantités exportées par la Tunisie est orientée vers les marchés de **l'Union Européenne** (l'Espagne et l'Italie principalement) qui représente 79% des exportations totales durant les cinq dernières campagnes (Source : ONH, 2020).
- ✚ La quantité exportée par la Tunisie de l'huile d'olive conditionnée varie entre 12 mille tonnes et 27 mille tonnes sur les neuf dernières campagnes. (Source : ONH, 2020).
- ✚ Dans le monde, **l'Espagne** et **l'Italie** sont les principaux **pays exportateurs** de l'huile d'olive avec des parts respectives de 46,7% et 20,9% dans les exportations mondiales en 2019 (Source : ITC, 2019).
- ✚ Dans le monde, **l'Italie** et les **Etats-Unis d'Amérique** sont les principaux **pays importateurs** de l'huile d'olive avec des parts respectives de 21,3% et 17,9% dans les importations mondiales en 2019 (Source : ITC, 2019).

TABLEAU DE BORD DE L'HUILE D'OLIVE EN TUNISIE

Mai 2021

