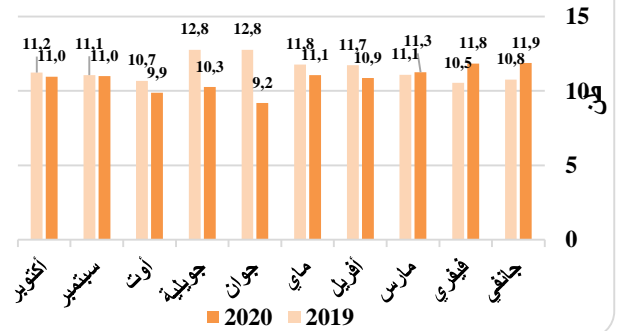


## ومضة حول قطاع الدواجن أكتوبر 2020

### دجاج اللحم

تراجع إجمالي إنتاج دجاج اللحم خلال العشرة أشهر المنقضية من السنة الحالية مقارنة بالسنة الفارطة بنسبة 5,5% مع تسجيل تراجع خلال شهر أكتوبر 2020 مقارنة بشهر أكتوبر 2019 بنسبة 2,5%.

التطور الشهري لإنتاج دجاج اللحم (2020-2019)



خلال شهر أكتوبر 2020، عرفت أسعار دجاج اللحم عند الانتاج توجها تنازليا حيث سجلت 4567 مليون/كغ كحد أقصى بتاريخ 2020/10/07 و3821 مليون/كغ كحد أدنى بتاريخ 2020/10/10.

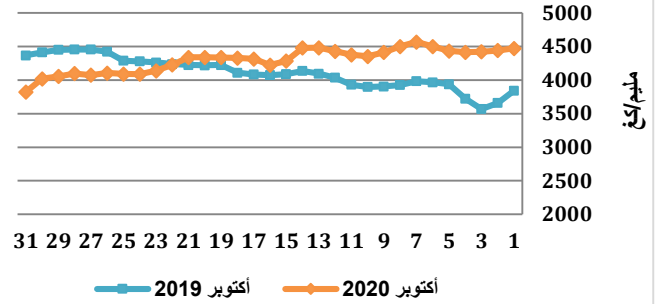
رافق ذلك، ارتفاع لمتوسط السعر الشهري بنسبة 4,6% مقارنة بشهر أكتوبر 2019 (4294,5 مليون/كغ مقابل 4104,5 مليون/كغ).

وبالمقارنة مع شهر سبتمبر 2020، سجل ارتفاع لأسعار شهر أكتوبر، مما أدى إلى ارتفاع متوسط السعر بنسبة 5,5%.

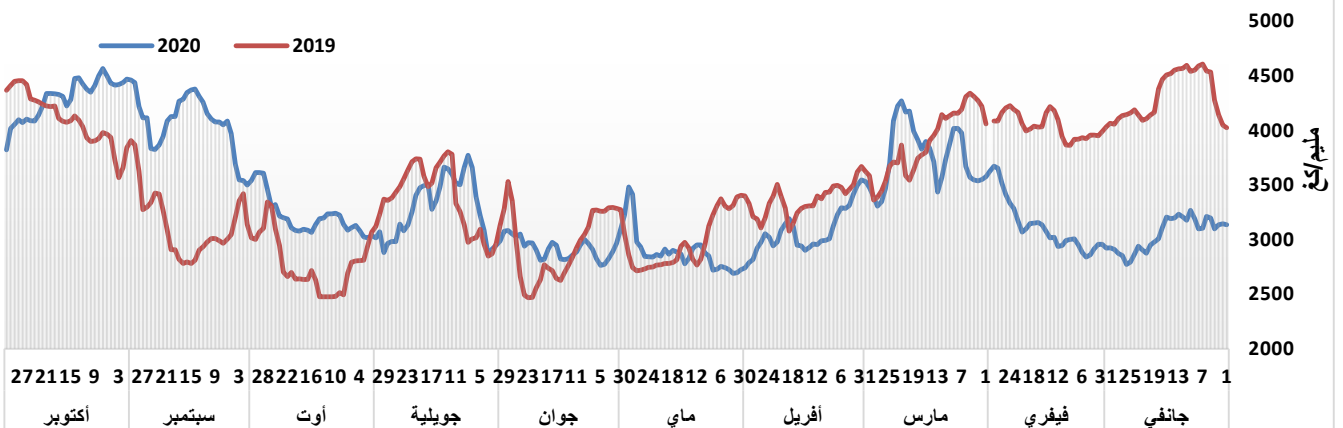
بحسب التوزيع الجغرافي، كان متوسط السعر عند الانتاج في الجنوب (4411,0 مليون/كغ) أعلى بنسبة 3,3% من السعر في الوسط وأعلى بنسبة 3,2% من السعر في الشمال.

تراجعت تكلفة دجاج اللحم خلال شهر أكتوبر 2020 بنسبة 4,3% مقارنة بنفس الشهر من السنة الفارطة مسجلا بذلك تراجعا لهامش الربح بنسبة 44,4%.

تطور سعر دجاج اللحم عند الانتاج  
(أكتوبر 2020)



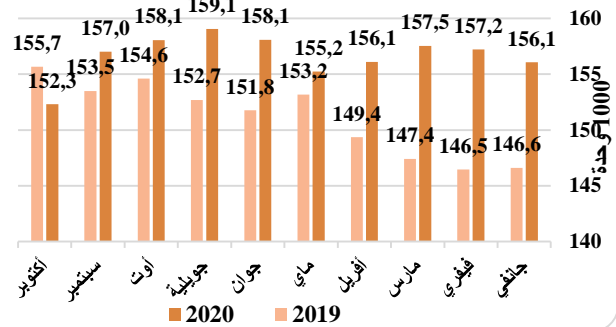
تطور سعر دجاج اللحم عند الانتاج خلال سنة 2019 و2020



لم يتأثر انتاج بيض الاستهلاك بتبعات جائحة كوفيد 19 إذ سجل إلى حدود موفى شهر أكتوبر 2020 زيادة بنسبة 3,7% مقارنة بنفس الفترة من السنة المنقضية.

في المقابل تم تسجيل تراجع لإنتاج شهر أكتوبر 2020 (-2,2%) مقارنة بشهر أكتوبر 2019 في حين سجل انخفاض بنسبة 3,0% مقارنة بشهر سبتمبر من سنة 2020.

التطور الشهري لإنتاج بيض الاستهلاك



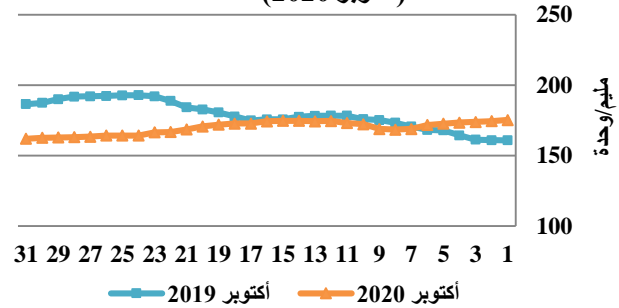
خلال شهر أكتوبر 2020، سجلت أسعار بيض الاستهلاك عند الإنتاج ترجاعا حيث سجلت 175,3 مليون/وحدة بتاريخ 2020/10/01 مقابل 162,0 مليون/وحدة بتاريخ 2020 /10/31 أي بنسبة تراجع تقدر بـ 7,6%. رافق ذلك، تراجع متوسط السعر الشهري بنسبة 5,2% مقارنة بشهر أكتوبر 2019 (179,0 مليون/وحدة مقابل 169,8 مليون/وحدة).

وبالمقارنة مع شهر سبتمبر 2020، سجل تراجع طفيف لأسعار شهر أكتوبر (-0,5%).

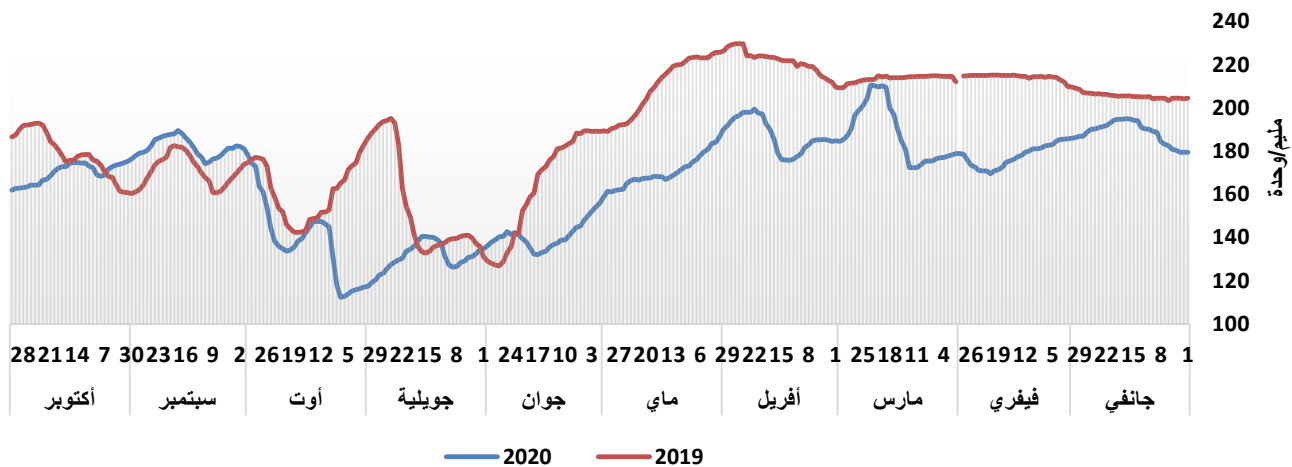
وفقا للتوزيع الجغرافي، كان متوسط السعر عند الإنتاج في الشمال (172,2 مليون/وحدة) أعلى بنسبة 2,4% من السعر في الجنوب وبنسبة 0,8% من السعر في الوسط.

تراجعت تكلفة بيض الاستهلاك خلال شهر أكتوبر 2020 بنسبة 4,7% مقارنة بنفس الشهر من السنة الفارطة مسجلا بذلك ترجاعا لهامش الربح بنسبة 0,3%.

تطور سعر بيض الاستهلاك عند الإنتاج (أكتوبر 2020)



تطور سعر بيض الاستهلاك عند الإنتاج خلال سنة 2019 و 2020



المصدر: المرصد الوطني للفلاحة باعتماد معطيات المجمع المهني المشترك لمنتجات الدواجن والأرانب.