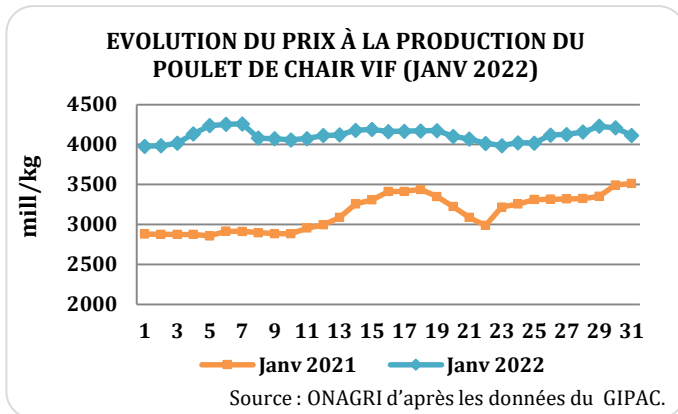


## FLASH SUR LA FILIERE AVICOLE JANVIER 2022

### Poulet de chair

Au cours du mois de janvier 2022 le prix à la production du poulet de chair vif a connu des fluctuations. Durant la première semaine on a noté une hausse de 7% atteignant un maximum de 4258 mill/kg le 07/01/2022. Le reste du mois a été marqué par des légères fluctuations clôturant le mois à 4114 mill/kg.

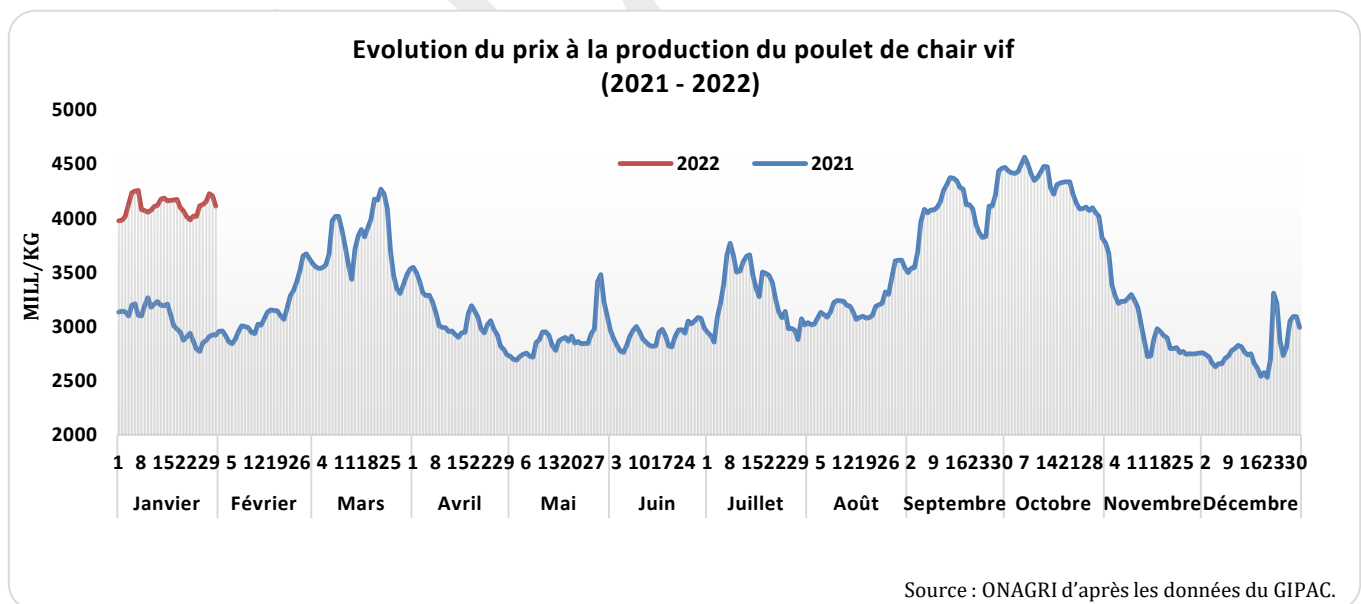


Une comparaison du prix moyen mensuel enregistré avec celui du même mois de l'année précédente montre une hausse de 30,9% (4115,8 mill/kg contre 3144,4 mill/kg).

Par rapport au mois précédent, les prix au cours du mois de janvier ont connu une légère augmentation, d'où un prix moyen en hausse de 1,5% soit 4115,8 mill/kg contre 4056,1 mill/kg en décembre 2021.

Par région, le prix moyen à la production du Sud (4287,5 mill/kg) a été supérieur de 5,6% par rapport à celui du Nord et de 2,8% par rapport de celui du Centre.

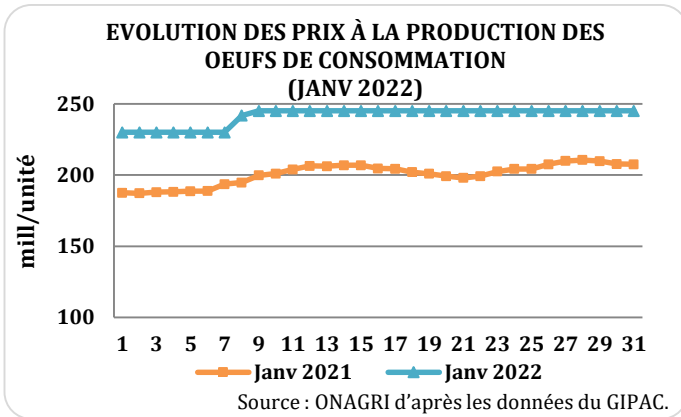
Le coût à la production du poulet de chair a augmenté de 14,8% en glissement annuel (3840 mill/kg contre 3345 mill/kg) et a augmenté de 1% par rapport à celui de décembre 2021.



## Œufs de consommation

Le prix à la production des œufs de consommation au cours du mois de janvier 2022 ont connu deux phases :

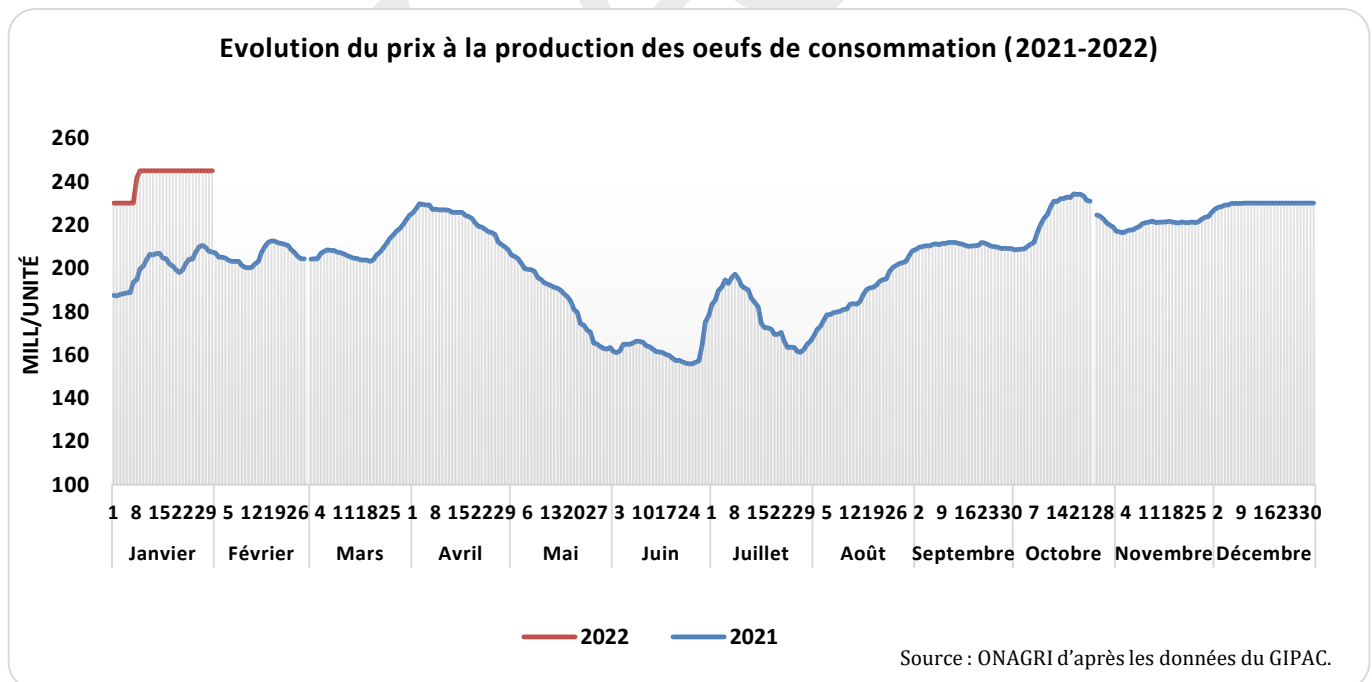
- Une première phase s'étalant sur la première semaine du mois où le prix a stagné à 230 mill/unité.
- Durant la deuxième phase, le prix a augmenté de 6,5% entre le 8 et le 9 janvier pour stagner à 450 mill/unité jusqu'à la fin du mois.



Cependant, la moyenne mensuelle a augmenté de 20,4% par rapport à celle du même mois de l'année 2021 (241,5 mill/unité contre 200,6 mill/unité). Par rapport à décembre 2021 (229,7 mill/unité), le prix moyen a enregistré une hausse de 5,1%.

Dans les régions, les prix moyens enregistrés ont connu un très faible écart. Au Sud et au centre du pays, le prix moyen à la production été le même (241,6 mill/unité) suivi par celui du Nord (241,4 mill/unité).

Le coût à la production des œufs de consommation a augmenté de 13,8% en glissement annuel (233,2 mill/kg contre 205,0 mill/kg) et de 1,4% par rapport à celui de décembre 2021 (230,0 mill/kg).



*Elaboré par :*  
**Mme Yosra DOUIRI-ONAGRI**