



ONAGRI VIGILANCE

الفهرس

6	التزويد والاسعار بسوق الجملة	1	الميزان التجاري الغذائي
7	أسعار الدواجن	3-2	الوضع المائي
8	صادرات المنتجات البيولوجية	4	صادرات زيت الزيتون
9	اليقظة القانونية والوثائقية	5	صادرات التمور

LA BALANCE COMMERCIALE ALIMENTAIRE A FIN MARS 2024

La balance commerciale alimentaire s'est soldée au terme du mois de mars 2024 par un excédent de 1088,9 MD. La valeur des exportations est estimée à 2925,0 MD, celle des importations à 1836,2 MD. Le taux de couverture réalisé est de 159,3% affichant une baisse de 14,2 points de pourcentage par rapport à fin février 2024 où il avait alors atteint 173,5%.

L'excédent enregistré est essentiellement le résultat d'une part de la hausse des exportations de l'huile d'olive (+103,2%), des produits de la pêche (+46,0%) et des dattes (+18,4%) et la régression des importations du sucre (-52,1%) d'autre part et ceci malgré la hausse des importations des céréales (+0,9%) et des huiles végétales (+12,5%).

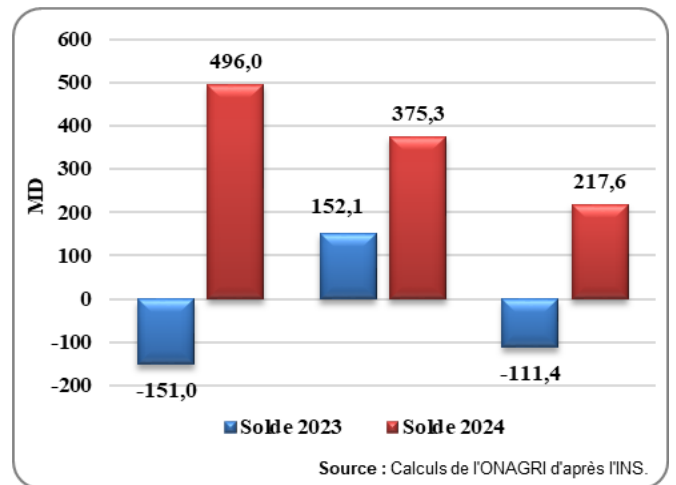
La part des exportations alimentaires par rapport aux échanges commerciaux extérieurs du pays a enregistré une hausse de 6,1 points de pourcentage par rapport à fin mars 2023 affichant 18,0% à fin mars 2024.

La part des importations alimentaires par rapport aux échanges commerciaux extérieurs du pays a régressé de 0,6 points de pourcentage avec 9,5% enregistré à fin mars 2024. Les achats des produits céréaliers ont augmenté de 0,9% en valeur et de 32,5% en volume.

Les prix des produits céréaliers (blé dur, blé tendre, orge et maïs) ont enregistré une baisse variant entre 16% et 31%.

En ce qui concerne les autres produits importés, on note une baisse du prix moyen à l'importation des huiles végétales (-24,7%) contre une hausse pour le sucre, où le prix a enregistré une hausse de 38,2% par rapport à la même période de l'année précédente.

Evolution mensuelle de la balance commerciale alimentaire au cours du premier trimestre de 2023 et 2024



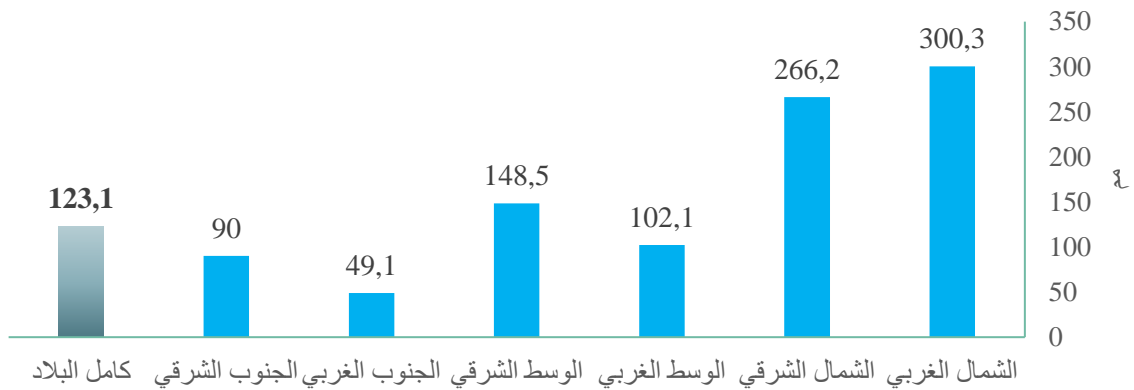
Source : Calculs de l'ONAGRI d'après l'INS.

الوضعية المائية خلال الموسم الفلاحي 2024-2023 (الفترة 2023/09/01 - 2024/04/14)

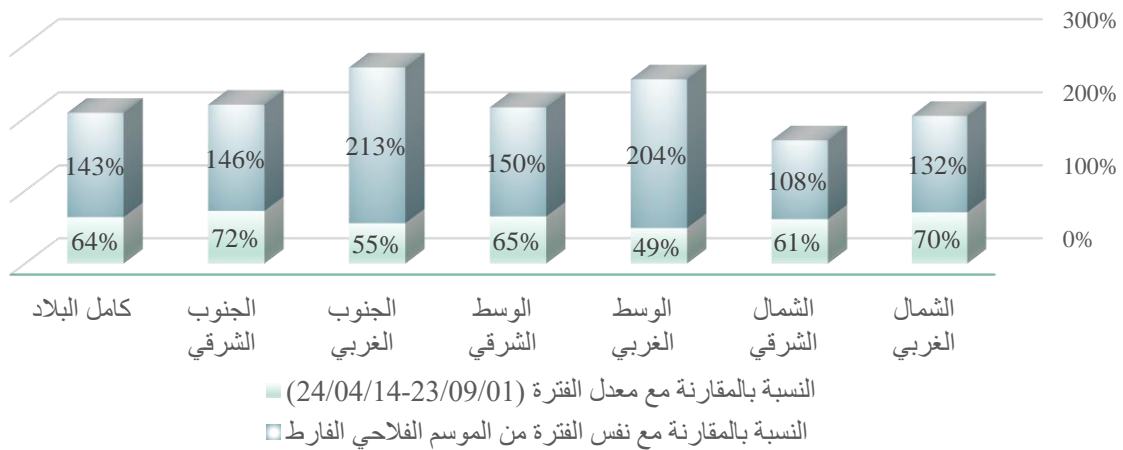
وضعية الأمطار إلى غاية يوم 2024/04/14

بلغت كميات الأمطار بكامل البلاد التونسية 123,1 مم خلال الفترة 01/09/2023-14/04/2024 حيث سجلت أهم الكميات بجهة الشمال الغربي (300,3 مم) والشمال الشرقي (266,2 مم). وتعتبر كميات الأمطار المسجلة ضعيفة نسبيا بالمقارنة مع معدل الفترة (193,1 مم) حيث تراوح العجز بين 28% و51%.

توزيع الأمطار حسب الجهات (الفترة 24/04/14-23/09/01)



وضعية الأمطار بالمقارنة مع نفس الفترة من الموسم الفلاحي الفارط وبالمقارنة مع معدل الفترة (24/04/14-23/09/01)



المصدر: الإدارة العامة للموارد المائية.

<http://www.onagri.nat.tn/pluviometrie>

<http://www.agridata.tn/dataset/pluviometriques-journalieres-observees/resource/e93a4205-84de-47a5-bcdb-e00520b15e10>

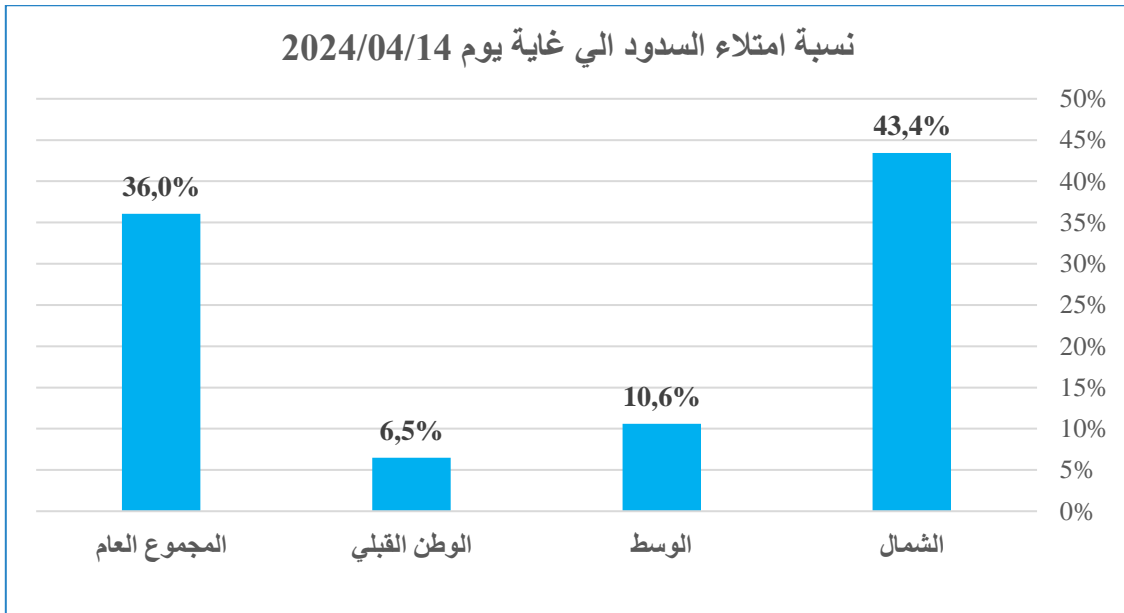
وضعية السدود (الفترة من 2023/09/01 إلى 2024/04/14)

بلغت الإيرادات الجمالية للسدود إلى غاية يوم 04/2024/14 حوالي **606,7 مليون متر مكعب** مسجلة بذلك زيادة ملحوظة بالمقارنة مع الإيرادات المسجلة خلال نفس الفترة من السنة المنقضية (347,7 مليون متر مكعب) وتراجعا هاما بالمقارنة مع الإيرادات المسجلة خلال معدل الفترة (1571,6 مليون متر مكعب). وتتنوع هذه الإيرادات كما يلي: 96,4% في الشمال، 3,1% في الوسط و0,5% في الوطن القبلي.

أما المخزون الجملي للسدود فقد بلغ **834,2 مليون متر مكعب** مقابل 713,9 مليون متر مكعب خلال نفس الفترة من السنة المنقضية أي بزيادة تقدر بـ 17% فيما بلغ المعدل لنفس اليوم للثلاث السنوات الفارطة 1005,5 مليون متر مكعب. ويتوزع المخزون العام للسدود كما يلي: 93,8% في الشمال و5,7% في الوسط و0,5% في الوطن القبلي. حيث بلغت نسبة امتلاء السدود 36%، وقد سجل سد سيدي سالم وسد سيدي البراق نسبة امتلاء بلغت على التوالي 40,9% و46,2%.

	الإيرادات (مليون م ³)			المخزون بالسدود (مليون م ³)		
	2024	المعدل/2024 (%)	2024/2023 (%)	2024	2023	نسبة التغيير (%)
الشمال	585,1	41,2%	178%	782,4	655,1	19,4%
الوسط	18,7	16,8%	111%	47,8	52,5	-9%
الوطن القبلي	2,9	7,0%	138%	4	6,3	-37%
المجموع العام	606,7	38,6%	174%	834,2	713,9	17%

المصدر: الإدارة العامة للسدود والأشغال المائية الكبرى.



المصدر: الإدارة العامة للسدود والأشغال المائية الكبرى.

يمكن للقراء الوصول إلى جميع المعلومات المتعلقة بالسدود عبر منصة البيانات المفتوحة لوزارة الفلاحة والموارد المائية والصيد البحري من خلال الرابط التالي:

<http://www.agridata.tn/dataset/barrages/resource/8d70196c-a95e-4a04-9c61-8144b4b60a18>

Elaboré par Noura FERJANI
Observatoire National de l'Agriculture

EVOLUTION DES EXPORTATIONS DE L'HUILE D'OLIVE TUNISIENNE A FIN MARS 2024

Les exportations de l'huile d'olive tunisienne durant les cinq premiers mois de la campagne 2023/24 ont atteint 107,5 mille tonnes d'une valeur de 2865,7 Millions DT, soit une hausse en volume de 5,3% contre une hausse de 82,7% en termes de valeur par rapport à la même période de la campagne 2022/23.

Le prix moyen enregistré durant les cinq premiers mois de la campagne 2023/24 a augmenté de 73,4% soit 26,66 DT/kg contre 15,37 DT/kg enregistré au cours de la même période de la campagne précédente.

Evolution des exportations de l'huile d'olive tunisienne (Novembre 2023-Mars 2024)

	2022/2023	2023/2024	Evolution (%)
Quantité (1000T)	102,1	107,5	5,3
Valeur (MD)	1568,6	2865,7	82,7
Prix moyen (DT/Kg)	15,37	26,66	73,4

Source : Calcul de l'ONAGRI d'après les données de l'INS.

*Elaboré par Yosra DOUIRI
Observatoire National de l'Agriculture*

EVOLUTION DES EXPORTATIONS DES DATTES TUNISIENNES A FIN MARS 2024

Les exportations des dattes tunisiennes durant les six premiers mois de la campagne 2023/2024 ont atteint 107,2 mille tonnes d'une valeur de 674,6 Millions DT, soit une hausse de 13,9% en termes de volume et de 19,1% en termes de valeur par rapport à la même période de la campagne 2022/2023.

Le prix moyen enregistré durant les six mois a augmenté de 4,5% soit 6,29 DT/kg contre 6,02 DT/kg enregistré au cours de la même période de la campagne précédente.

Evolution des exportations des dattes tunisiennes (Octobre 2023-Mars 2024)

	2022/2023	2023/2024	Evolution (%)
Quantité (1000T)	94,1	107,2	13,9
Valeur (MD)	566,3	674,6	19,1
Prix moyen (DT/Kg)	6,02	6,29	4,5

Source : Calcul de l'ONAGRI d'après les données de la douane tunisienne.

*Elaboré par Yosra DOUIRI
Observatoire National de l'Agriculture*

**معدل التطور الجملي للتزويد والأسعار لأهم المواد الأساسية
بالسوق ذات المصلحة الوطنية ببئر القصعة
(مارس 2023 / مارس 2024)**

الأسعار لشهر مارس			الكميات لشهر مارس			
معدل التطور الجملي للأسعار (%) 2024-2023	معدل الأسعار		معدل التطور الجملي للتزويد (%) 2023-2024	الكمية		
	مليم/كغ			(طن)		
	2024	2023		2024	2023	
الخضر						
25%	1413	1061	8%	2420	2215	البطاطا
14%	1750	1500	83%	2155	356	الطماطم
0,2%-	2985	2990	54%	1048	483	الفاصل حار
9%	1002	909	17%	1425	1180	البصل الرباعي
الغلال						
43%	4232	2413	140%-	680	1630	التفاح
8%-	5976	6449	30%-	638	830	الدقلة
2%-	5557	5653	29%-	700	900	الفراولو
58%	3289	1365	147%-	1019	2515	برتقال طمسون
الأسماك						
3%	5567	5401	0%	72	72	السردينة
11%	4030	3594	20%	64	51	الشورو
9%-	12019	13121	29%-	57	74	التربلية البيضاء

المصدر: الشركة التونسية لأسواق الجملة.

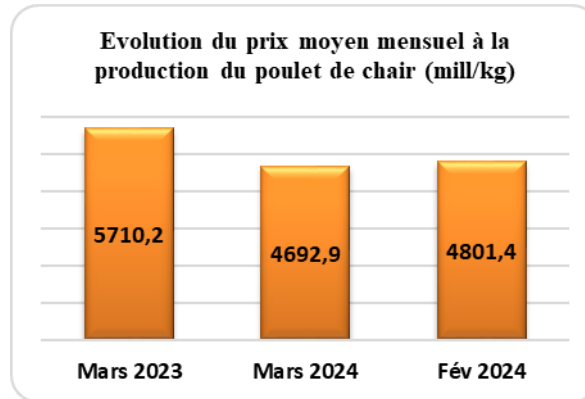
*Elaboré par Noura FERJANI
Observatoire National de l'Agriculture*

FILIERE AVICOLE A FIN MARS 2024

Poulet de chair

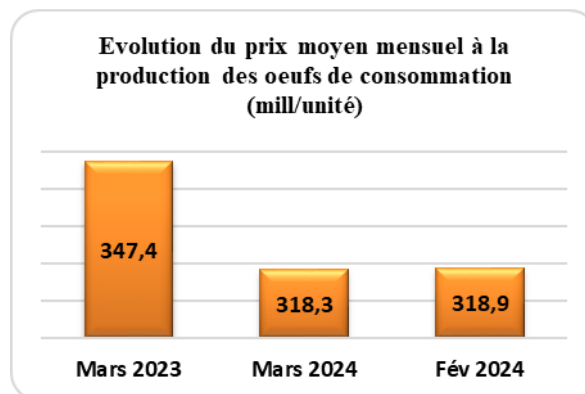
En comparant le prix moyen à la production du poulet de chair enregistré au cours du mois de mars 2024 avec celui du même mois de l'année précédente, on observe une baisse de 17,8%.

Comparé au mois de février 2024, les prix à la production ont régressé au cours du mois de mars 2024, ce qui se traduit par une diminution moyenne des prix à la production de 2,3%.



Œufs de consommation

Une diminution de 8,4% du prix moyen à la production des œufs de consommation a été constatée en mars 2024 par rapport au même mois de l'année précédente. Par rapport au mois précédent, une légère baisse est observée (-0,2%).



Source : ONAGRI d'après les données du GIPAC.

*Elaboré par Yosra DOUIRI
Observatoire National de l'Agriculture*

مؤشرات تصدير المنتجات البيولوجية التونسية لشهر فيفري 2024

بلغت العائدات الجمالية لصادرات المنتجات البيولوجية التونسية لشهر فيفري 2024 ما قيمته 617 مليون دينار مسجلة بذلك ارتفاعا بـ 32 % مقارنة بنفس الفترة من الموسم الفارط.



- العائدات الجمالية لصادرات زيت الزيتون البيولوجي من 2023/11/01 الي غاية 2024/02/29 : 565,5 مليون دينار،
- قيمة صادرات زيت الزيتون البيولوجي تمثل 24,5 % من القيمة الجمالية لتصدير زيت الزيتون،
- نسبة زيت الزيتون البيولوجي 2 % ،
- المعدل الجملي لسعر زيت الزيتون البيولوجي 27,600 د .



- العائدات الجمالية لصادرات منتجات التمور البيولوجية من 2023/11/01 الي غاية 2024/02/29 : 50,5 مليون دينار،
- قيمة صادرات منتجات التمور البيولوجية تمثل 8,6 % من القيمة الجمالية للصادرات التمور،
- نسبة منتجات التمور المثلثة البيولوجية 57 % ،
- المعدل الجملي لسعر منتجات التمور البيولوجية 13 د .

المصدر : الإدارة العامة للفلاحة البيولوجية


اليقظة القانونية:

- قائمة المستنبطات النباتية موضوع شهادات إستنباط نباتي لسنة 2023.
<http://www.onagri.nat.tn/uploads/jortagri/9757.pdf>
- قائمة مطالب الحماية لسنة 2023.
<http://www.onagri.nat.tn/uploads/jortagri/9756.pdf>
- قائمة سحب الحماية لسنة 2023.
<http://www.onagri.nat.tn/uploads/jortagri/9758.pdf>
- منشور عدد 64 بتاريخ 05 افريل 2024 حول تركيز خلية متخصصة لمتابعة بعض القطاعات في ظلّ التغيرات المناخية الراهنة.
<http://www.agriculture.tn/documents/boc/ma/2024/64.pdf>
- منشور عدد 06 بتاريخ 26 مارس 2024 يتعلق بتنقيح واتمام منشور وزير الفلاحة والموارد المائية والصيد البحري عدد 01 والمؤرخ في 02 جانفي 2024 المتعلق بضبط مناطق التدخل الخاصة ببرنامج التوكيل الصحي المعنية بالتجديد والترشح لسنة 2024 وشروط التجديد والترشح وطرق انتقاء الأطباء البياطرة الخواص للعمل تحت نظام التوكيل الصحي وعلاقتهم بالإدارة.
<http://www.agriculture.tn/documents/boc/ma/2024/60.pdf>

اليقظة الوثائقية :

Impacts macroéconomiques et enjeux d'adaptation du secteur agricole aux changements climatiques : une évaluation par le modèle GEMMES-Tunisie

- Think Eat Save: Tracking Progress to Halve Global Food Waste : Food Waste Index Report 2024
- Guide sur la gestion des forêts et de l'eau
- Compendium of forgotten foods in Africa : A companion publication for Integrating Africa's forgotten foods for better nutrition



Elaboré par Sabeh SALEM
Observatoire National de l'Agriculture



ONAGRI

Adresse: 30 Rue Alain Savary,
1002 Tunis, Tunisie.
Tél.: +216 71 801 055 / 478
Fax: +216 71 785 127
E-mail: onagri@iresa.agrinet.tn



الإشراف : مكي الدين مبروك
التنسيق : كوثر شلوف
التصميم : لمياء البجاوي



<https://www.facebook.com/marhp.onagri>



<https://www.linkedin.com/company/19176833/>



<https://twitter.com/home>